

Colza d'hiver

ACROPOLE

Fiche technique et résultats d'essais

Hybride restauré résistant partiel au virus TuYV, mi-précoce à floraison et à maturité, intermédiaire à reprise de végétation. Sa teneur en huile et en glucosinolates est moyenne. Sensible à peu sensible au phoma à confirmer avec une résistance quantitative. Sensibilité moyenne à l'élongation automnale. De taille très haute, peu sensible à la verse et à la cylindrosporiose. Son rendement est bon dans tous les regroupements.

Type variétal
HR

Année d'inscription
2018

Pays d'inscription
France

Tolérance herbicide
non

Tolérance à la hernie des crucifères
non

Commercialisation
true

Représentant en France
LG Semences

Code obtenteur
LE 16-313

Fiche technique en
ligne



Classification Terres Inovia

Précocité

PRÉCOCITÉ À MATURITÉ



PRÉCOCITÉ À LA REPRISE



PRÉCOCITÉ FLORAISON



Qualité de la graine

RICHESSE EN HUILE



RICHESSE EN GLUCOSINOLATES



Agronomie

SENSIBILITÉ À LA VERSE



SENSIBILITÉ À L'ÉLONGATION AUTOMNALE



VIGUEUR DÉPART (9:très élevée)



VIGUEUR AUTOMNALE (9:très élevée)

-

CLASSE DE HAUTEUR



Maladies et Ravageurs

RÉSISTANCE PARTIELLE AU TUYV



SENSIBILITÉ PHOMA



→ DERNIÈRE ANNÉE D'ÉVALUATION PHOMA



RÉSISTANCE PHOMA EXPLIQUANT LE COMPORTEMENT AU CHAMP



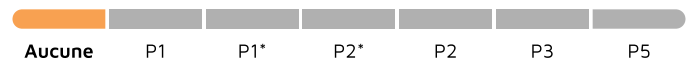
SENSIBILITÉ CYLINDROSPORIOSE



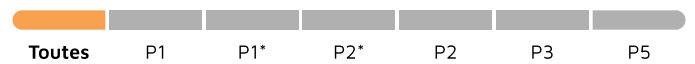
COMPORTEMENT OROBANCHE RAMEUSE



→ RÉSISTANCE AUX PATHOTYPES HERNIE DES CRUCIFÈRES



→ SENSIBILITÉ AUX PATHOTYPES HERNIE DES CRUCIFÈRES



PRÉSENCE DE LARVES D'ALTISES

-

SYMPTÔMES PLANTES BUISSONNANTES

-

Résultats d'évaluations Terres Inovia pour ACROPOLE

Zone d'évaluation : Colza Centre Ouest

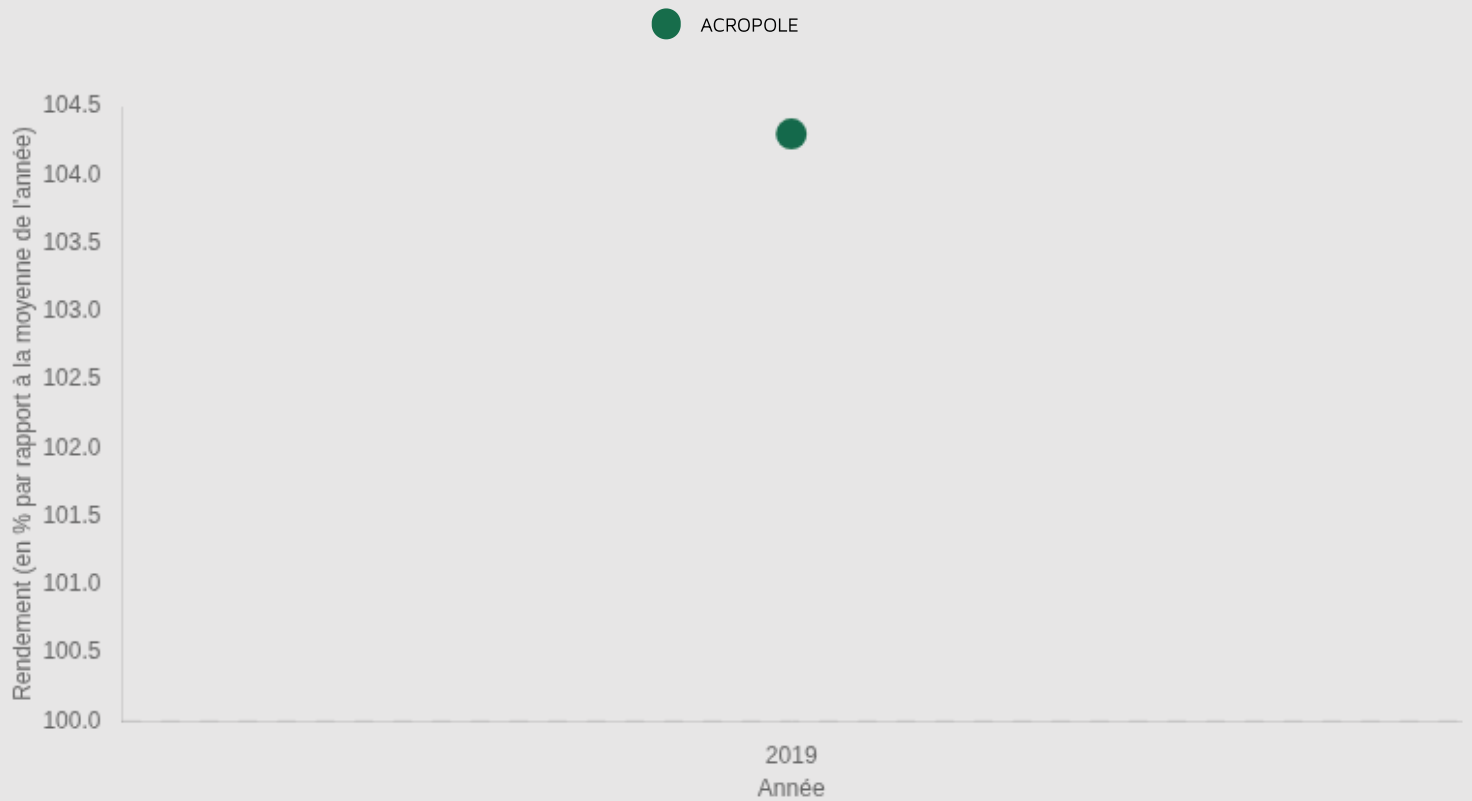
42.9 q/ha

Rendement estimé 2019

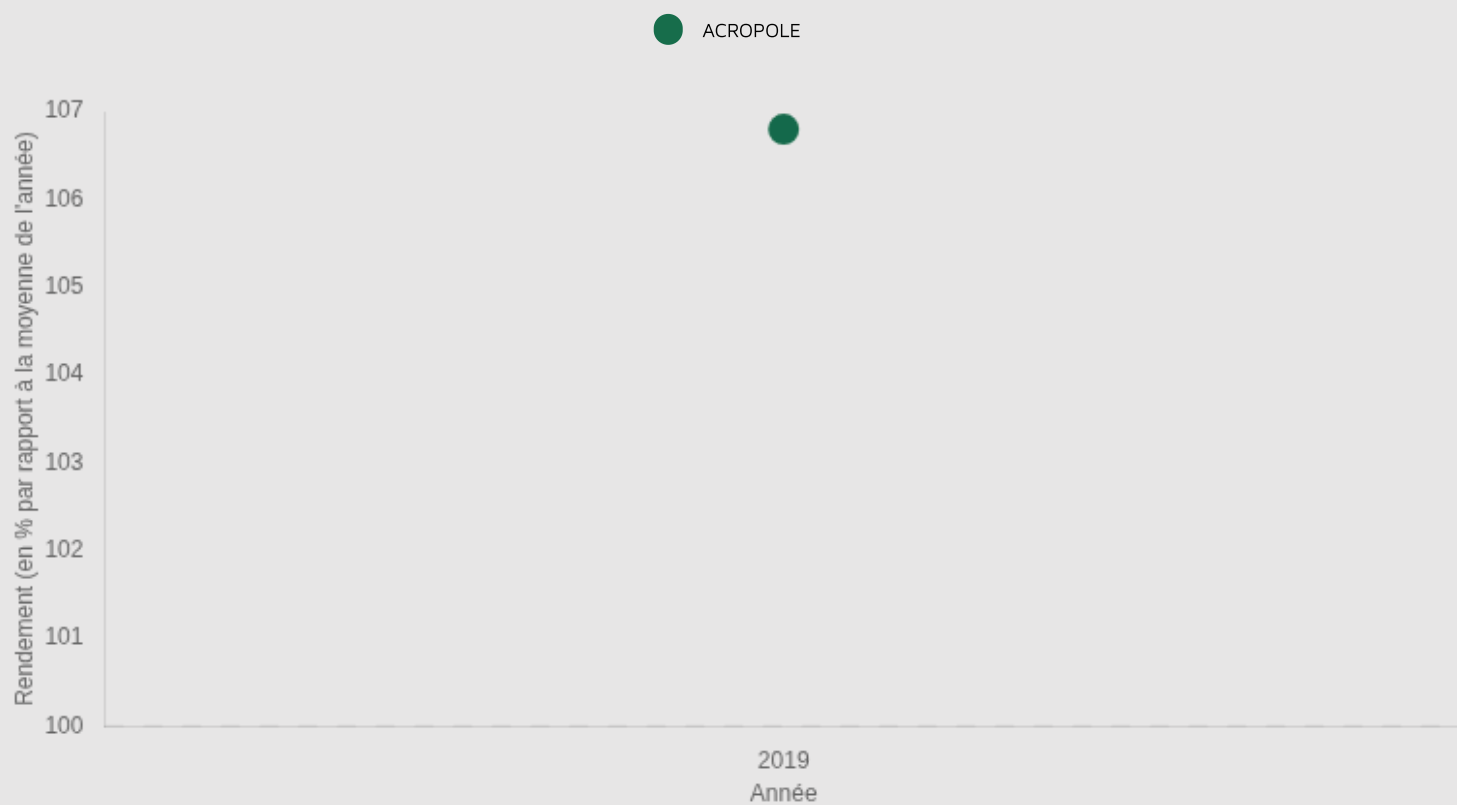
104.3 %

Indice de rendement 2019

Graphique d'indice de rendement



Graphique d'indice de rendement



Graphique d'indice de rendement



Graphique d'indice de rendement



Graphique d'indice de rendement



Graphique d'indice de rendement



Résultats inscription CTPS : source GEVES

Cotation

COTATION FINALE 106.6	INDICE RENDEMENT 2 ANS / TÉMOINS (%) 107.3	NB D'ESSAIS POUR LE RENDEMENT / 2 ANS 27
BONIFICATION PHOMA (+/-) 0	BONIFICATION HUILE (+/-) -0.7	TENEUR MOY. EN GLUCO. (MMOL/G) 14.2
BONIFICATION PROTÉINES (+/-) -	VERSE / 2 ANS 1.5	

Résultats détaillés

Année (ou regroupement)	Indice de rendement / témoins (%/témoins)	Témoin 1	Rendement témoin 1 (q/ha)	Témoin 2	Rendement témoin 2 (q/ha)	Témoin 3	Rendement témoin 3 (q/ha)	Nombre d'essais	Teneur huile normes (%)	Teneur protéines (%)	Teneur glucosinolates
2017	108.6	ATTLETICK	47.1	DK EXPLICIT	48.4	-	-	14	44.5	38.4	14.3
2018	105.9	DK EXSTORM	43.7	ATTLETICK	42.9	-	-	13	44.6	37.8	14

Sources GEVES : résultats obtenus dans le réseau national CTPS