

Colza d'hiver

ADDITION

Fiche technique et résultats d'essais

Hybride restauré résistant partiel au virus TuYV, mi-tardif à floraison et à maturité, intermédiaire à reprise de végétation. Sa teneur en huile est moyenne et élevée en glucosinolates. Peu sensible au phoma, possédant la résistance spécifique Rlm3. De taille haute, sensible à l'élongation, très peu sensible à la verse et peu sensible à la cylindrosporiose. Son rendement est bon cette année encore, sauf dans le Centre Est. Variété sur la 3ème marche du podium cette année.

Type variétal
HR

Année d'inscription
2018

Pays d'inscription
France

Tolérance herbicide
non

Tolérance à la hernie des crucifères
non

Commercialisation
true

Représentant en France
Soufflet Seeds

Code obtenteur
LE 16-317

Fiche technique en
ligne



Classification Terres Inovia

Précocité

PRÉCOCITÉ À MATURITÉ



PRÉCOCITÉ À LA REPRISE



PRÉCOCITÉ FLORAISON



Qualité de la graine

RICHESSE EN HUILE



RICHESSE EN GLUCOSINOLATES



Agronomie

SENSIBILITÉ À LA VERSE



SENSIBILITÉ À L'ÉLONGATION AUTOMNALE



VIGUEUR DÉPART (9:très élevée)



VIGUEUR AUTOMNALE (9:très élevée)



CLASSE DE HAUTEUR



Maladies et Ravageurs

RÉSISTANCE PARTIELLE AU TUYV



SENSIBILITÉ PHOMA



→ DERNIÈRE ANNÉE D'ÉVALUATION PHOMA



RÉSISTANCE PHOMA EXPLIQUANT LE COMPORTEMENT AU CHAMP



SENSIBILITÉ CYLINDROSPORIOSE



COMPORTEMENT OROBANCHE RAMEUSE



→ RÉSISTANCE AUX PATHOTYPES HERNIE DES CRUCIFÈRES



→ SENSIBILITÉ AUX PATHOTYPES HERNIE DES CRUCIFÈRES



PRÉSENCE DE LARVES D'ALTISES



SYMPTÔMES PLANTES BUISSONNANTES



Résultats d'évaluations Terres Inovia pour ADDITION

Zone d'évaluation : Colza Centre

41 q/ha

Rendement estimé 2020

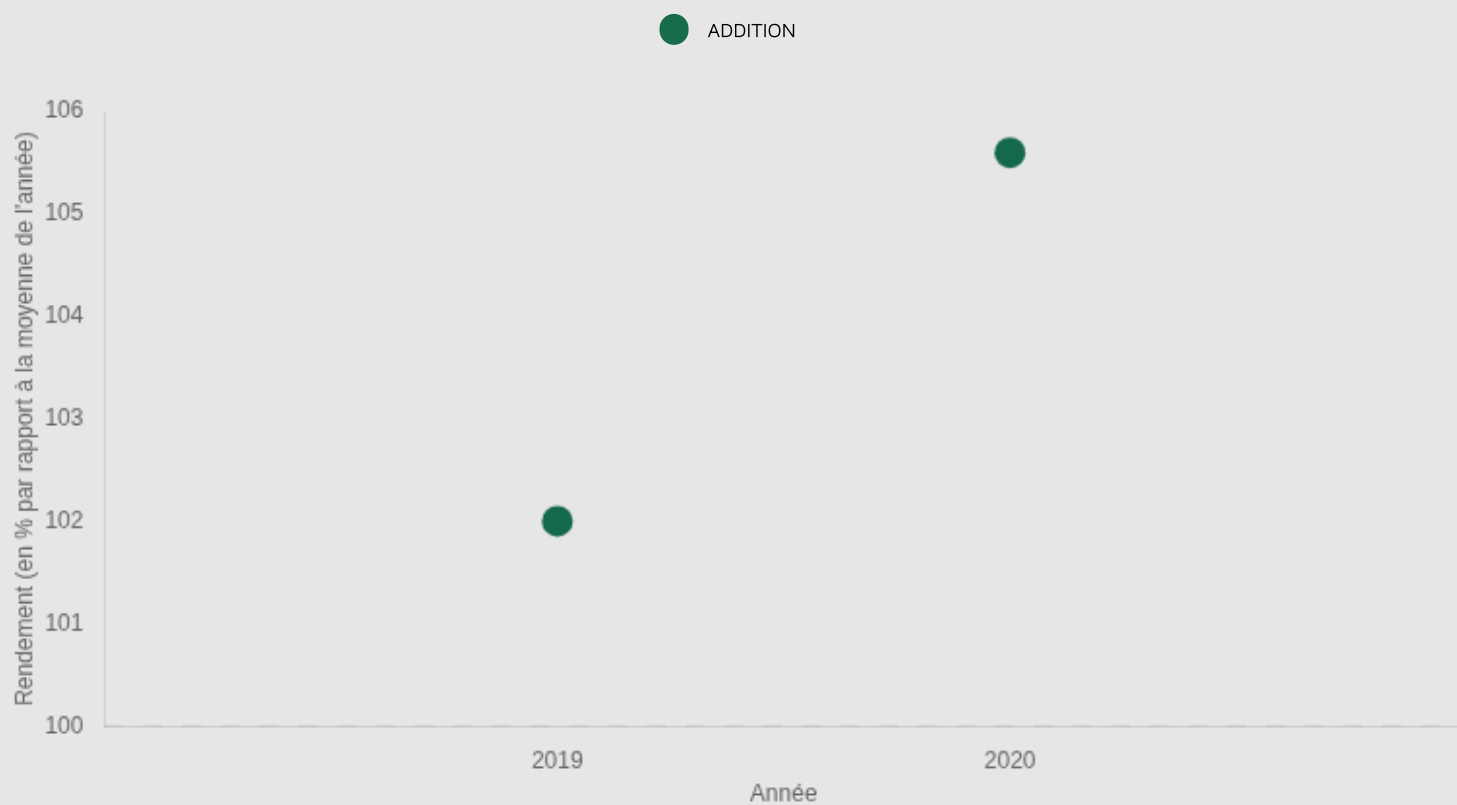
103.9 %

Indice de rendement 2020

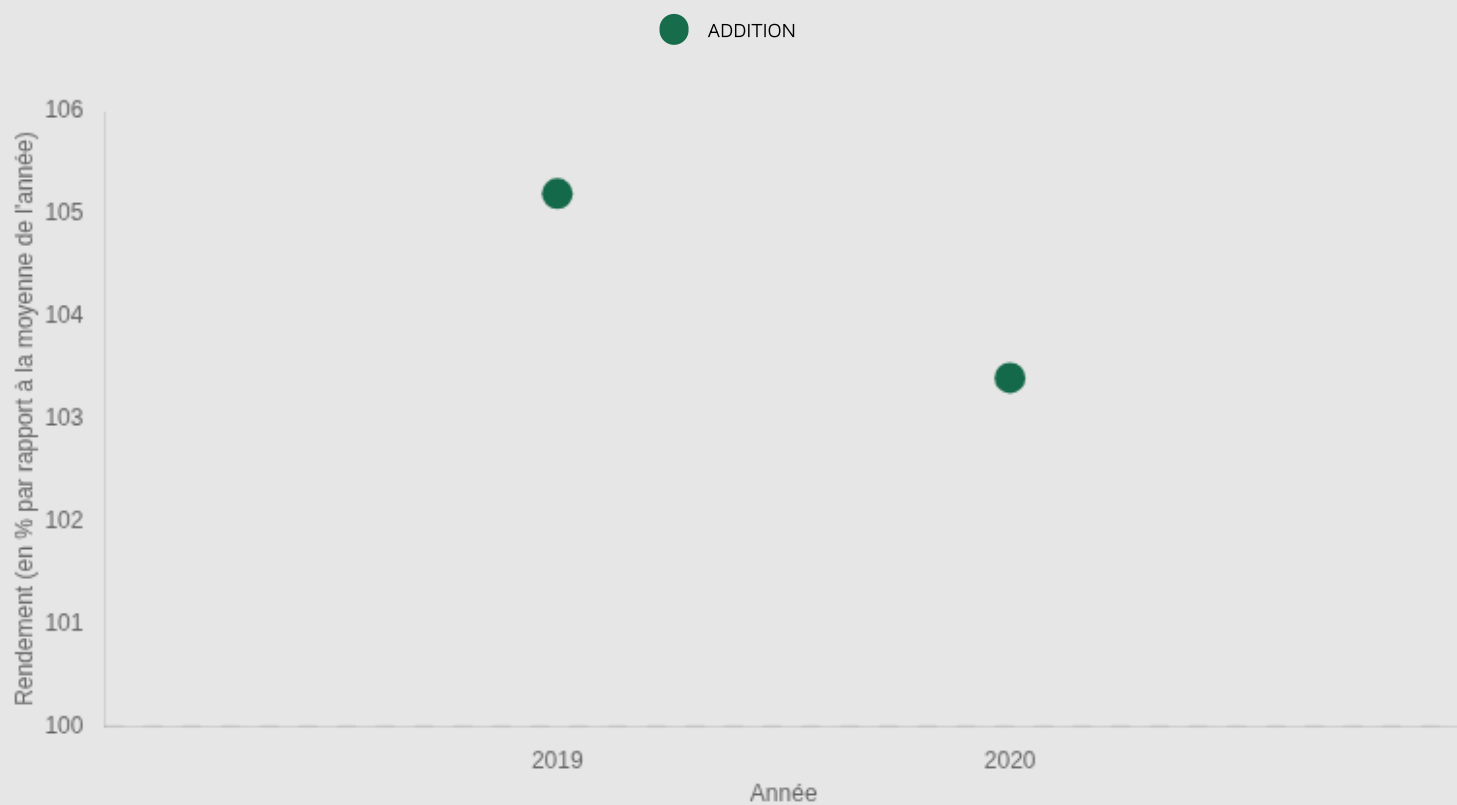
Graphique d'indice de rendement



Graphique d'indice de rendement



Graphique d'indice de rendement



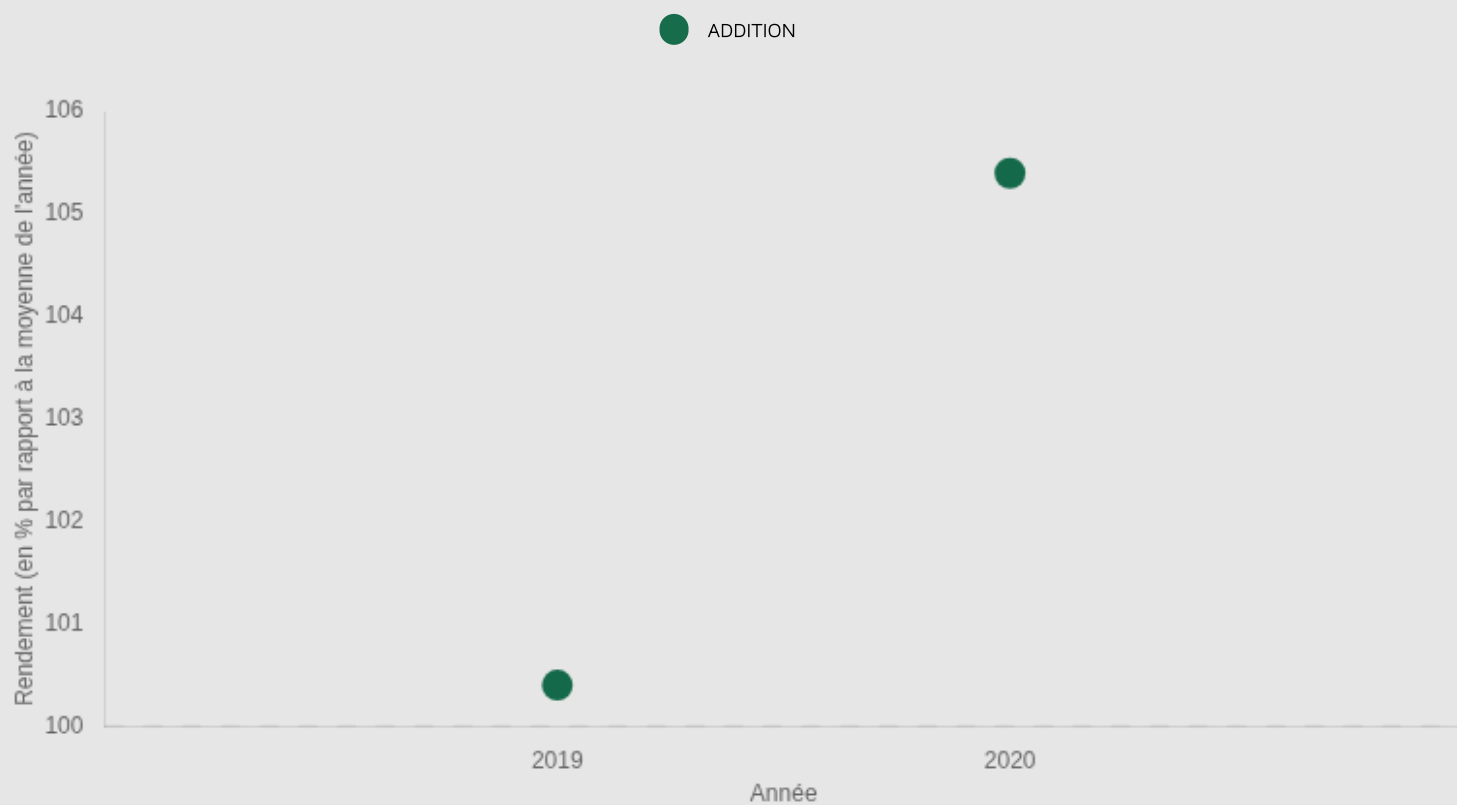
Graphique d'indice de rendement



Graphique d'indice de rendement



Graphique d'indice de rendement



Résultats inscription CTPS : source GEVES

Cotation

COTATION FINALE 107.1	INDICE RENDEMENT 2 ANS / TÉMOINS (%) 108.1	NB D'ESSAIS POUR LE RENDEMENT / 2 ANS 27
BONIFICATION PHOMA (+/-) 0	BONIFICATION HUILE (+/-) -1	TENEUR MOY. EN GLUCO. (MMOL/G) 15.3
BONIFICATION PROTÉINES (+/-) -	VERSE / 2 ANS 1	

Résultats détaillés

Année (ou regroupement)	Indice de rendement / témoins (%/témoins)	Témoin 1	Rendement témoin 1 (q/ha)	Témoin 2	Rendement témoin 2 (q/ha)	Témoin 3	Rendement témoin 3 (q/ha)	Nombre d'essais	Teneur huile normes (%)	Teneur protéines (%)	Teneur glucosinolates
2017	106.7	ATTLETICK	47.1	DK EXPLICIT	48.4	-	-	14	44.2	36.9	15.2
2018	109.4	DK EXSTORM	42.7	DK EXPLICIT	42	-	-	13	44.3	36.9	15.3

Sources GEVES : résultats obtenus dans le réseau national CTPS