

Colza d'hiver

ANNAPOLIS

Fiche technique et résultats d'essais

Hybride restauré mi-précoce à floraison, à maturité et intermédiaire à la reprise de végétation. Sa teneur en huile est élevée et sa teneur en glucosinolates est moyenne. Il est peu sensible au phoma (groupe I) et à la cylindrosporiose mais son élancement automnal est forte. Haut, mais peu sensible à la verse, son niveau de rendement est centré sur la moyenne sur le Sud, le Centre-Est, le Nord-Ouest et le Nord-Est mais en retrait sur le Centre et le Centre-Ouest.

Type variétal
HR

Année d'inscription
2016

Pays d'inscription
France

Tolérance herbicide
non

Tolérance à la hernie des crucifères
non

Commercialisation
true

Représentant en France
LG Semences

Code obtenteur
LE 14-274

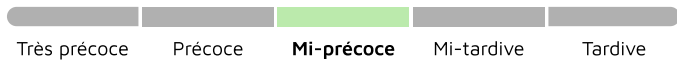
Fiche technique en
ligne



Classification Terres Inovia

Précocité

PRÉCOCITÉ À MATURITÉ



PRÉCOCITÉ À LA REPRISE



PRÉCOCITÉ FLORAISON



Qualité de la graine

RICHESSE EN HUILE



RICHESSE EN GLUCOSINOLATES



Agronomie

SENSIBILITÉ À LA VERSE



SENSIBILITÉ À L'ÉLONGATION AUTOMNALE



VIGUEUR DÉPART (9:très élevée)

-

VIGUEUR AUTOMNALE (9:très élevée)

-

CLASSE DE HAUTEUR



Maladies et Ravageurs

RÉSISTANCE PARTIELLE AU TUYV

-

SENSIBILITÉ PHOMA



→ DERNIÈRE ANNÉE D'ÉVALUATION PHOMA



RÉSISTANCE PHOMA EXPLIQUANT LE COMPORTEMENT AU CHAMP



SENSIBILITÉ CYLINDROSPORIOSE



COMPORTEMENT OROBANCHE RAMEUSE



→ RÉSISTANCE AUX PATHOTYPES HERNIE DES CRUCIFÈRES



→ SENSIBILITÉ AUX PATHOTYPES HERNIE DES CRUCIFÈRES



PRÉSENCE DE LARVES D'ALTISES

-

SYMPTÔMES PLANTES BUISSONNANTES

-

Résultats d'évaluations Terres Inovia pour ANNAPOLIS

Zone d'évaluation : Colza Centre

40.5 q/ha

Rendement estimé 2018

97.6 %

Indice de rendement 2018

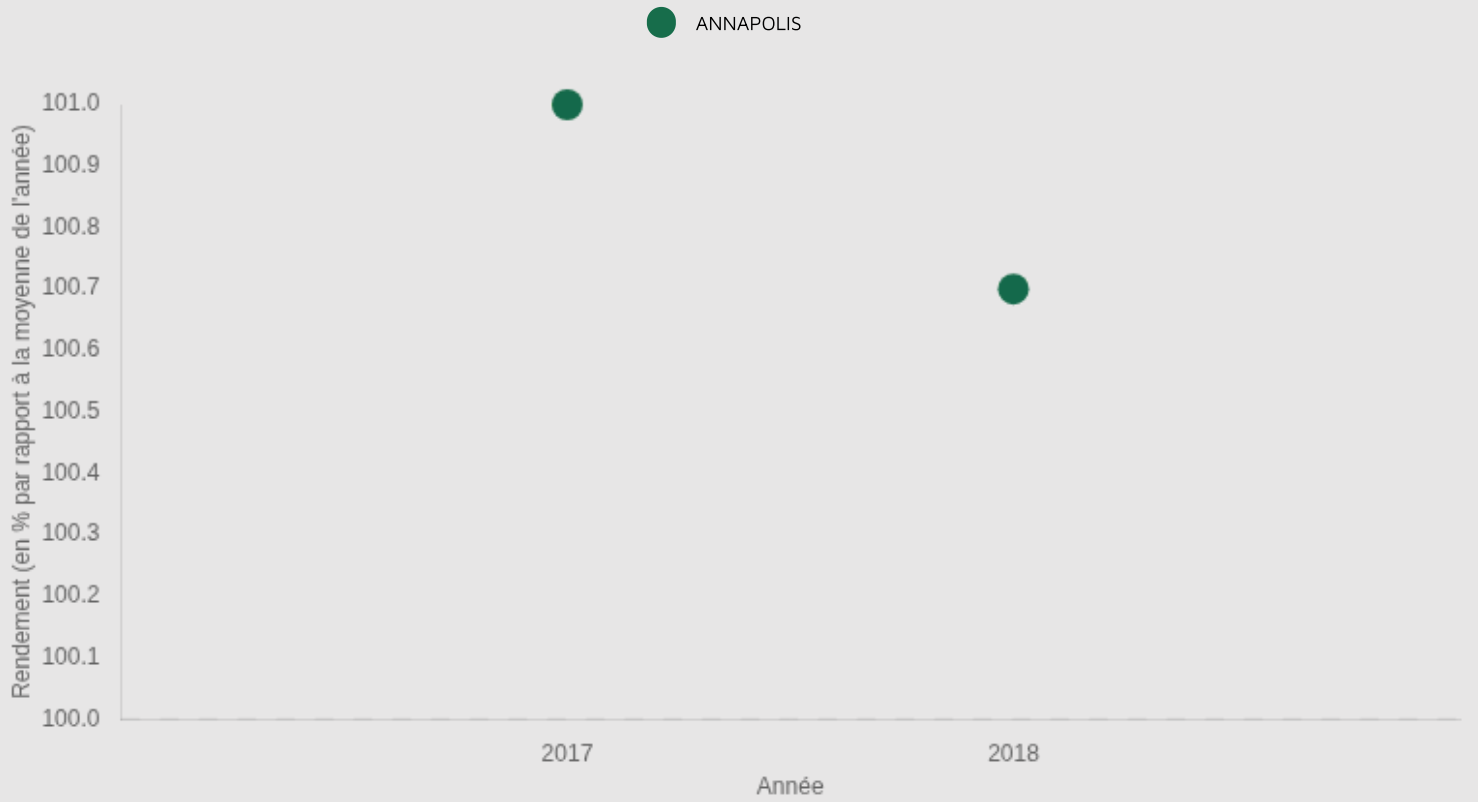
Graphique d'indice de rendement



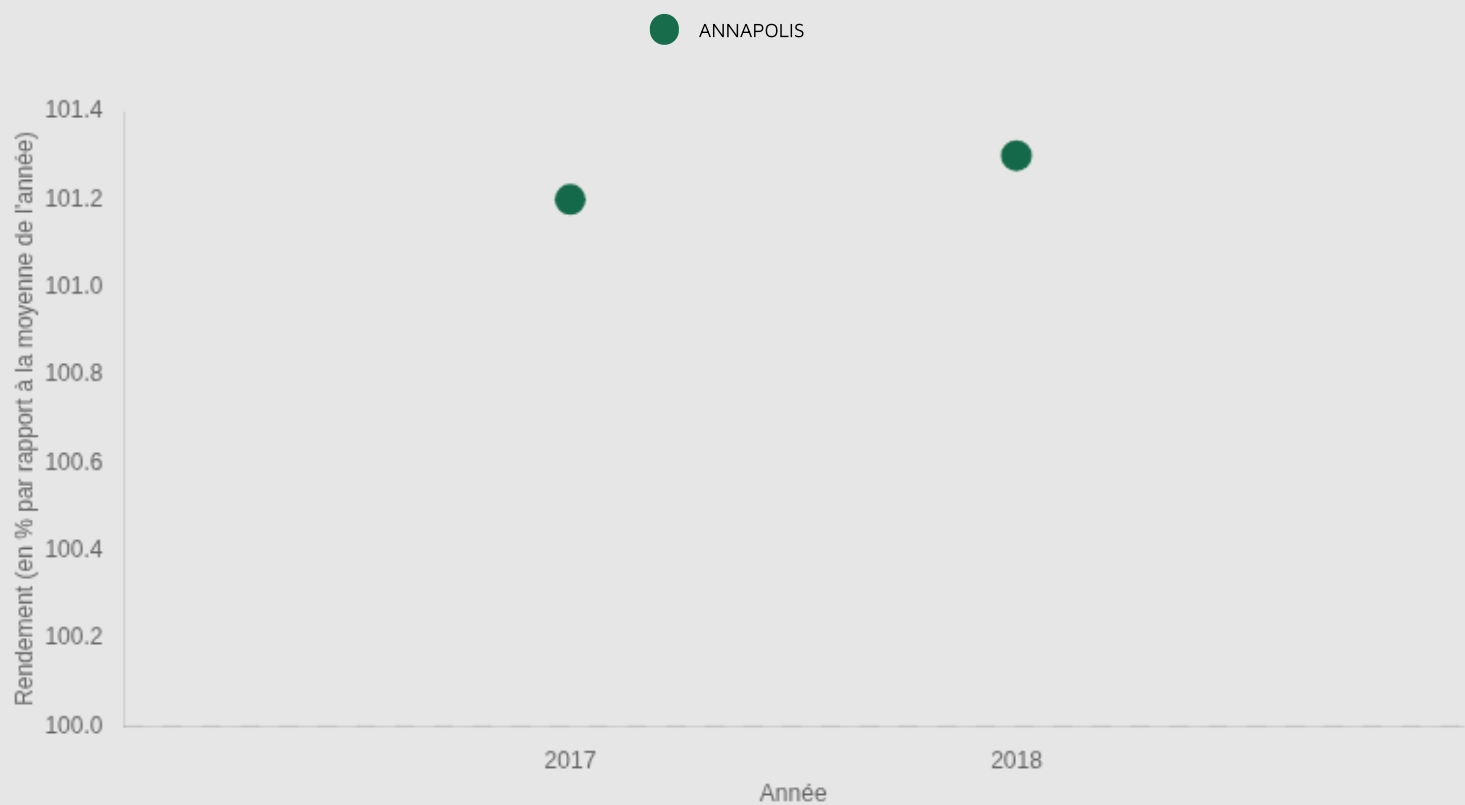
Graphique d'indice de rendement



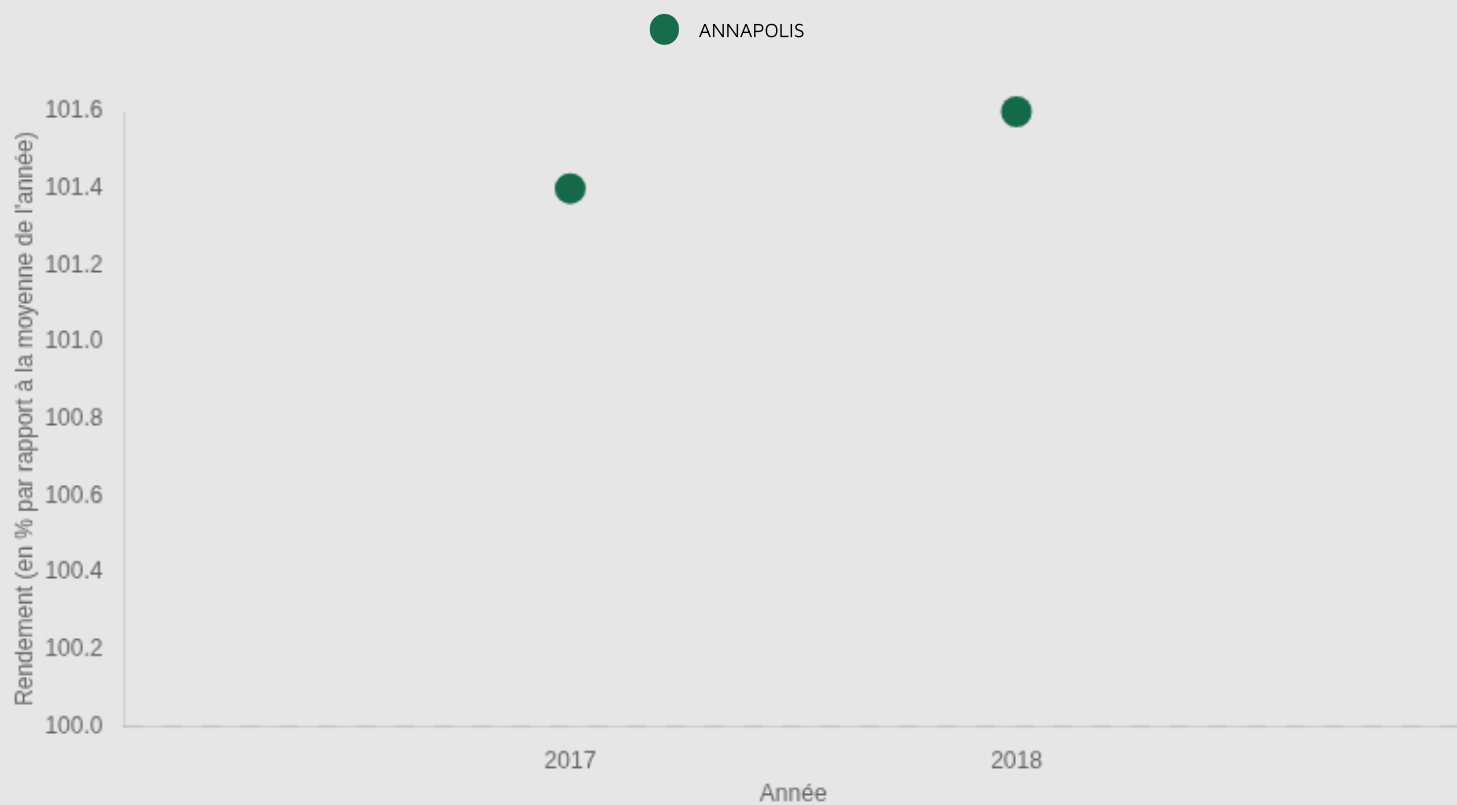
Graphique d'indice de rendement



Graphique d'indice de rendement



Graphique d'indice de rendement



Graphique d'indice de rendement



Résultats inscription CTPS : source GEVES

Cotation

COTATION FINALE 105.5	INDICE RENDEMENT 2 ANS / TÉMOINS (%) 105.9	NB D'ESSAIS POUR LE RENDEMENT / 2 ANS 26
BONIFICATION PHOMA (+/-) 0	BONIFICATION HUILE (+/-) 0.1	TENEUR MOY. EN GLUCO. (MMOL/G) 14.5
BONIFICATION PROTÉINES (+/-) -0.5	VERSE / 2 ANS 3.7	

Résultats détaillés

Année (ou regroupement)	Indice de rendement / témoins (%/témoins)	Témoin 1	Rendement témoin 1 (q/ha)	Témoin 2	Rendement témoin 2 (q/ha)	Témoin 3	Rendement témoin 3 (q/ha)	Nombre d'essais	Teneur huile normes (%)	Teneur protéines (%)	Teneur glucosinolates
2015	101.6	DK EXSTORM	43.4	SAFRAN	43.3	-	-	13	45.3	34.9	14.5
2016	110.1	DK EXSTORM	45.5	DK EXPLICIT	44.8	-	-	13	44.4	36.2	15.1

Sources GEVES : résultats obtenus dans le réseau national CTPS