

Colza d'hiver

BESSITO

Fiche technique et résultats d'essais

Hybride restauré à retenir pour sa vigueur au départ, son bon comportement à la verse (TPS) et son très bon rendement.

Très peu sensible au phoma (résistance quantitative).

Type variétal

HR

Année d'inscription

2022

Pays d'inscription

France

Tolérance herbicide

non

Tolérance à la hernie des crucifères

non

Commercialisation

true

Représentant en France

LIDÉA

Code obtenteur

ESC 20105

Fiche technique en
ligne



Classification Terres Inovia

Précocité

PRÉCOCITÉ À MATURITÉ



PRÉCOCITÉ À LA REPRISE



PRÉCOCITÉ FLORAISON



Qualité de la graine

RICHESSE EN HUILE



RICHESSE EN GLUCOSINOLATES



Agronomie

SENSIBILITÉ À LA VERSE



SENSIBILITÉ À L'ÉLONGATION AUTOMNALE



VIGUEUR DÉPART (9:très élevée)



VIGUEUR AUTOMNALE (9:très élevée)



CLASSE DE HAUTEUR



Maladies et Ravageurs

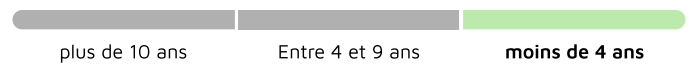
RÉSISTANCE PARTIELLE AU TUYV



SENSIBILITÉ PHOMA



→ DERNIÈRE ANNÉE D'ÉVALUATION PHOMA



RÉSISTANCE PHOMA EXPLIQUANT LE COMPORTEMENT AU CHAMP



SENSIBILITÉ CYLINDROSPORIOSE




COMPORTEMENT OROBANCHE RAMEUSE



→ RÉSISTANCE AUX PATHOTYPES HERNIE DES CRUCIFÈRES



→ SENSIBILITÉ AUX PATHOTYPES HERNIE DES CRUCIFÈRES



PRÉSENCE DE LARVES D'ALTISES



SYMPTÔMES PLANTES BUISSONNANTES



Résultats d'évaluations Terres Inovia pour BESSITO

Zone d'évaluation : Colza national

49.6 q/ha

Rendement estimé 2025

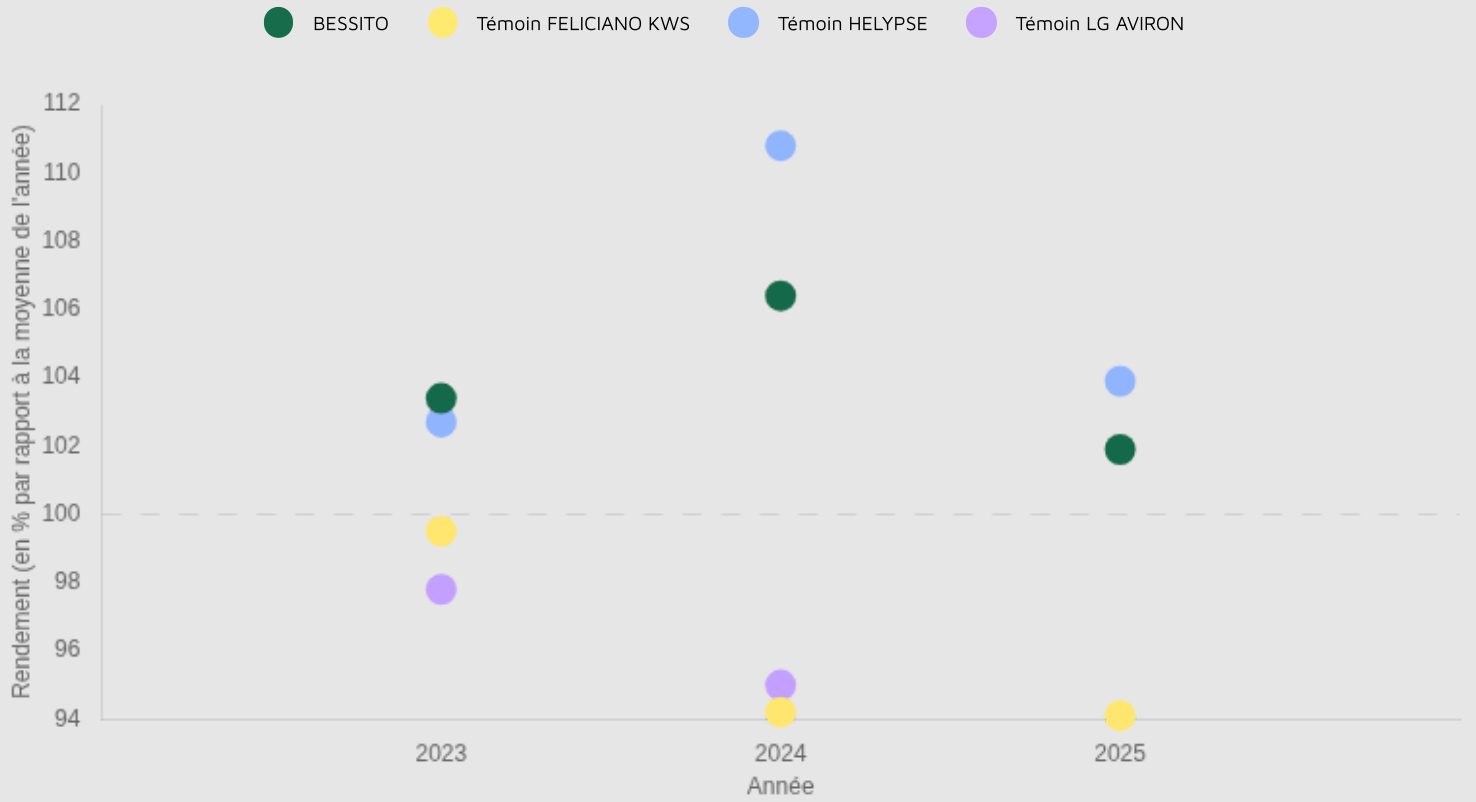
104.8 %

Indice de rendement 2025

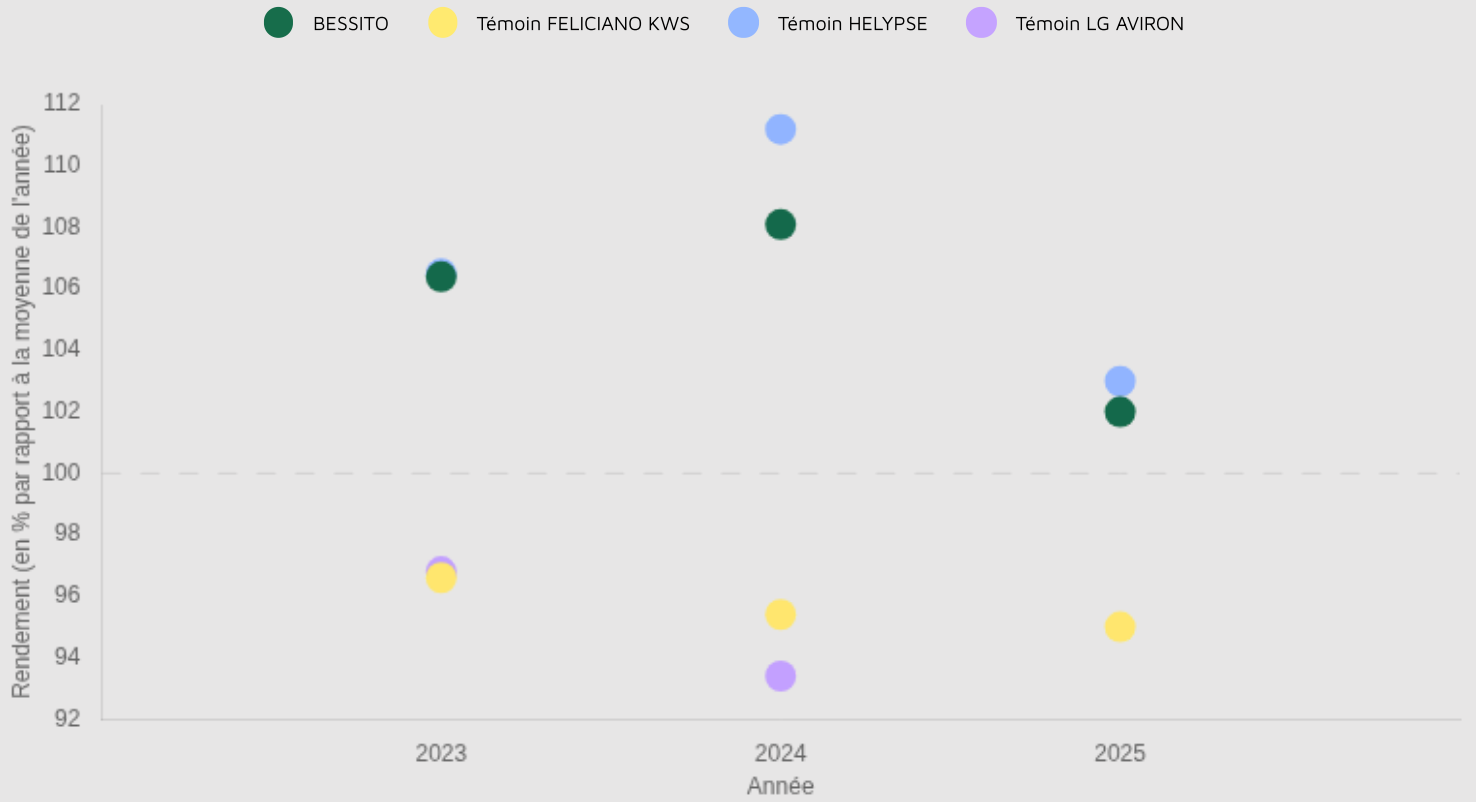
Graphique d'indice de rendement



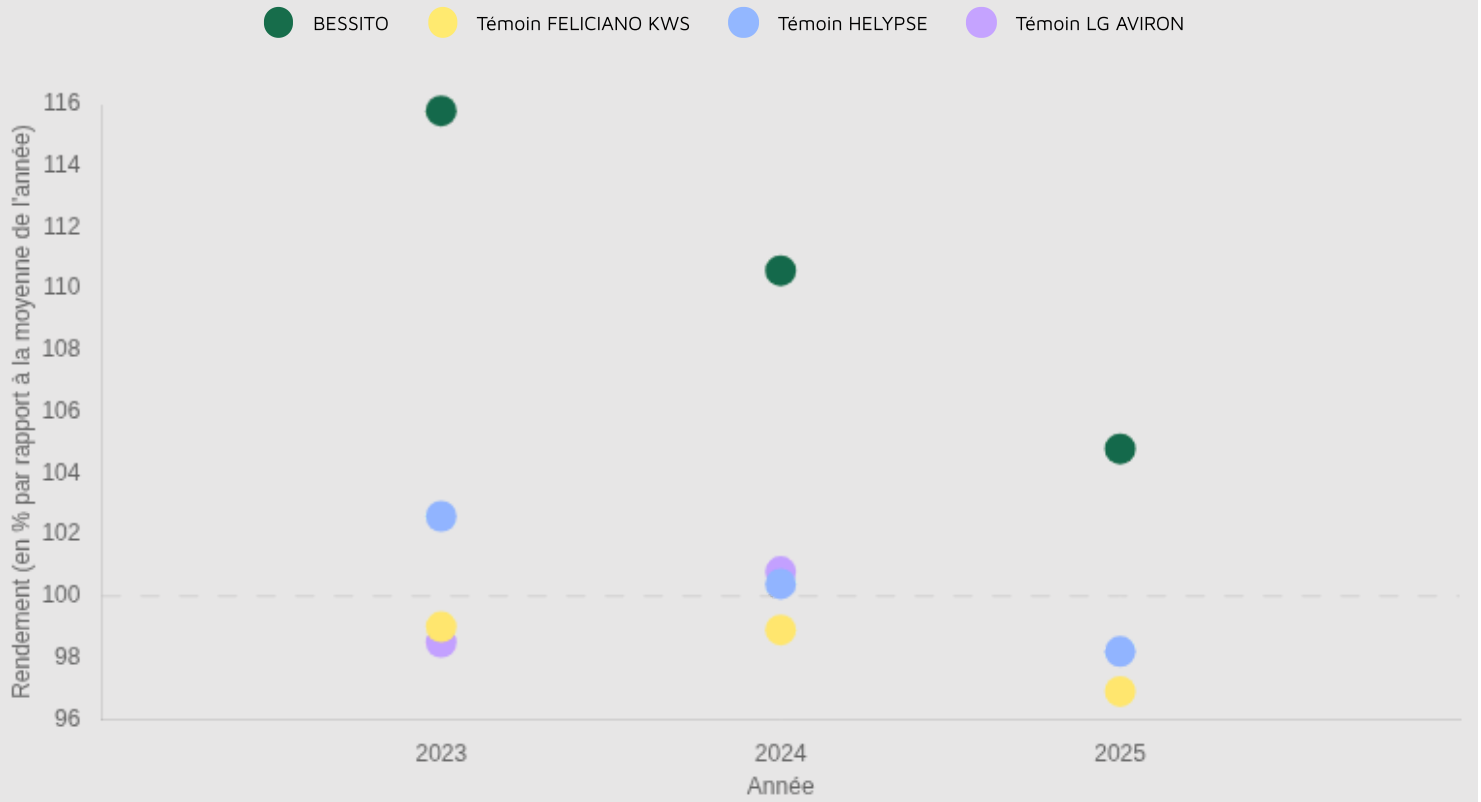
Graphique d'indice de rendement



Graphique d'indice de rendement



Graphique d'indice de rendement



Graphique d'indice de rendement



Graphique d'indice de rendement



Graphique d'indice de rendement



Résultats inscription CTPS : source GEVES

Cotation

COTATION FINALE 103.6	INDICE RENDEMENT 2 ANS / TÉMOINS (%) 103	NB D'ESSAIS POUR LE RENDEMENT / 2 ANS 16
BONIFICATION PHOMA (+/-) 0.6	BONIFICATION HUILE (+/-) -0.1	TENEUR MOY. EN GLUCO. (MMOL/G) 16.2
BONIFICATION PROTÉINES (+/-) -	VERSE / 2 ANS 1.9	

Résultats détaillés

Année (ou regroupement)	Indice de rendement / témoins (%/témoins)	Témoin 1	Rendement témoin 1 (q/ha)	Témoin 2	Rendement témoin 2 (q/ha)	Témoin 3	Rendement témoin 3 (q/ha)	Nombre d'essais	Teneur huile normes (%)	Teneur protéines (%)	Teneur glucosinolates
2021	102	DK EXPANSION	49.1	TEMPTATION	50.9	-	-	6	44.9	36.4	17
2022	104	DK EXCEPTION	48.5	ARCHITECT	48.9	-	-	10	46.1	36.9	15.4

Sources GEVES : résultats obtenus dans le réseau national CTPS