

Colza d'hiver

# BLACKJACK

Fiche technique et résultats d'essais

Hybride restauré peu sensible à très peu sensible au phoma possédant une résistance quantitative, petit point faible assez à peu sensible à la cylindrosporiose

**Type variétal**  
HR

**Année d'inscription**  
2022

**Pays d'inscription**  
France

**Tolérance herbicide**  
non

**Tolérance à la hernie des crucifères**  
non

**Commercialisation**  
true

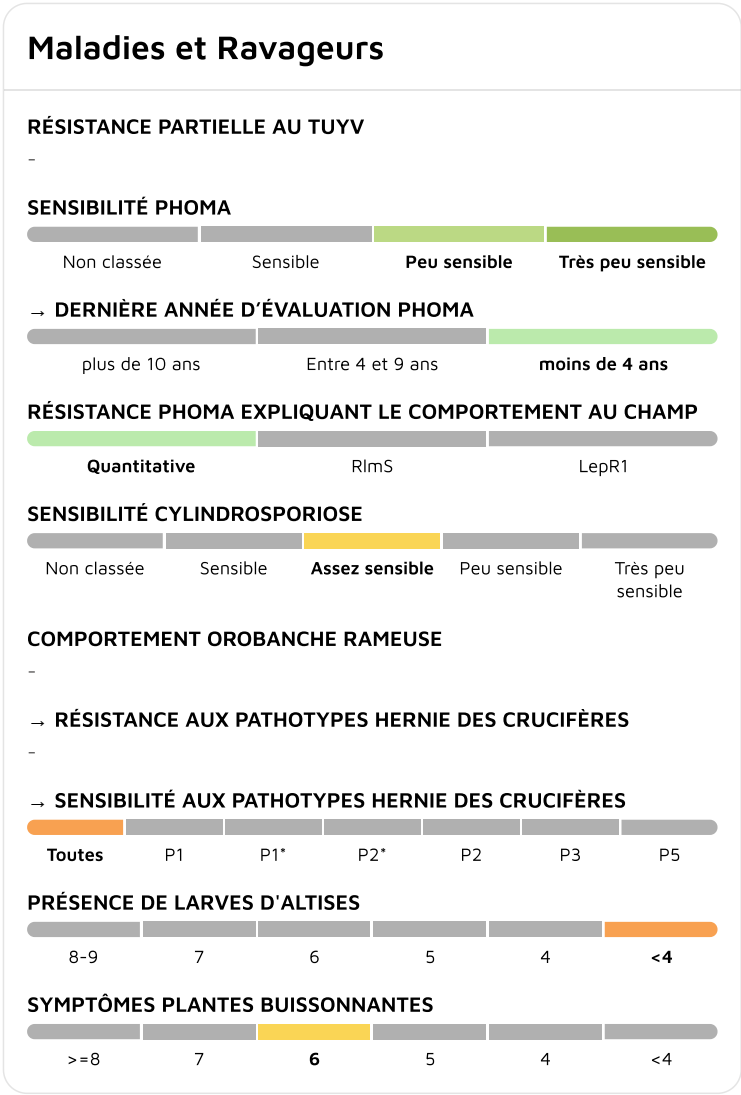
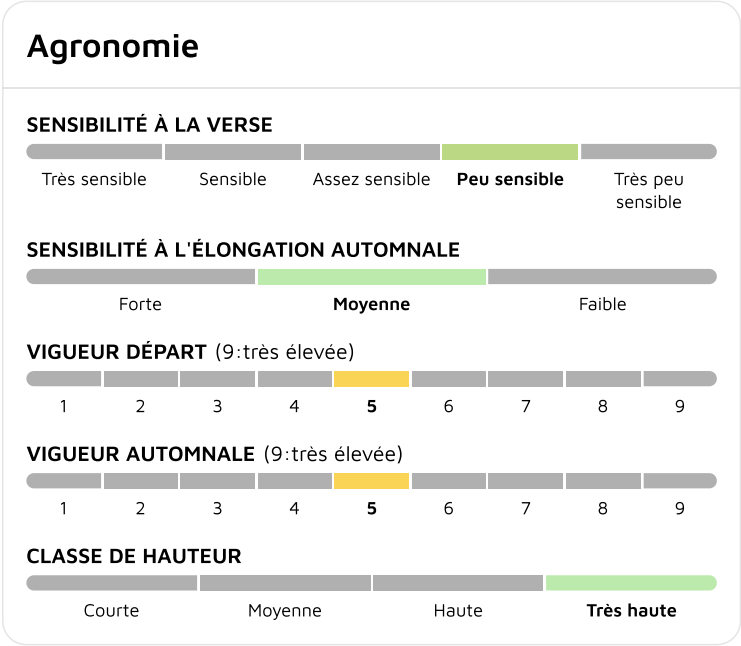
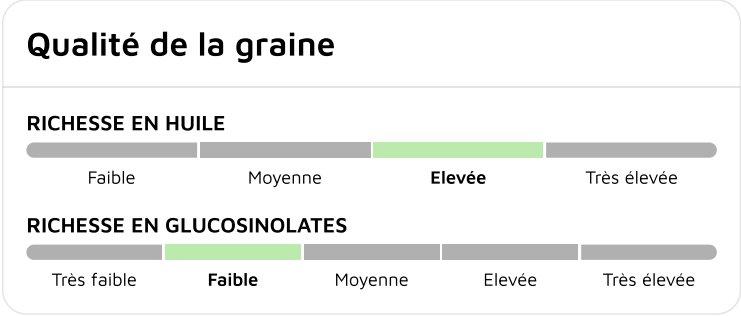
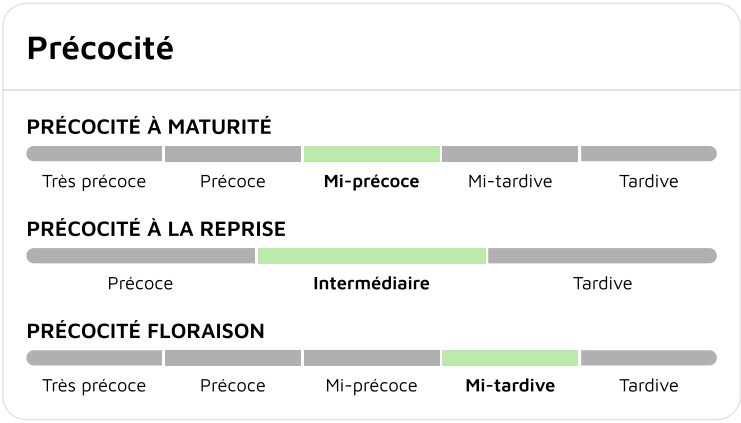
**Représentant en France**  
Soufflet Seeds

**Code obtenteur**  
BNG 2317

Fiche technique  
en ligne



# Classification Terres Inovia



# Résultats d'évaluations Terres Inovia pour BLACKJACK

Zone d'évaluation : Colza Centre-Est

48.9 q/ha

Rendement estimé 2025

97.7 %

Indice de rendement 2025

Graphique d'indice de rendement



Zone d'évaluation : Colza Nord-Est

47 q/ha

Rendement estimé 2025

96.2 %

Indice de rendement 2025

Graphique d'indice de rendement



Zone d'évaluation : Colza Sud

44.2 q/ha  
Rendement estimé 2025

97.1 %  
Indice de rendement 2025

Graphique d'indice de rendement



Zone d'évaluation : Colza Nord-Ouest

55.2 q/ha  
Rendement estimé 2025

102.9 %  
Indice de rendement 2025

Graphique d'indice de rendement



Zone d'évaluation : Colza Centre

48.7 q/ha  
Rendement estimé 2025

101 %  
Indice de rendement 2025

Graphique d'indice de rendement



Zone d'évaluation : Colza Centre Ouest

42.8 q/ha  
Rendement estimé 2025

91.6 %  
Indice de rendement 2025

Graphique d'indice de rendement



# Résultats inscription CTPS : source GEVES

## Cotation

COTATION FINALE	INDICE RENDEMENT 2 ANS / TÉMOINS (%)	NB D'ESSAIS POUR LE RENDEMENT / 2 ANS
105.6	105.5	17
BONIFICATION PHOMA (+/-)	BONIFICATION HUILE (+/-)	TENEUR MOY. EN GLUCO. (MMOL/G)
0	0	12.4
BONIFICATION PROTÉINES (+/-)	VERSE / 2 ANS	
-	3.8	

## Résultats détaillés

Année (ou regroupement)	Indice de rendement / témoins (%/témoins)	Témoin 1	Rendement témoin 1 (q/ha)	Témoin 2	Rendement témoin 2 (q/ha)	Témoin 3	Rendement témoin 3 (q/ha)	Nombre d'essais	Teneur huile normes (%)	Teneur protéines (%)	Teneur glucosinolates
2021	109.8	DK EXPANSION	49.1	TEMPTATION	50.9	-	-	6	44.9	34.8	13.8
2022	101.3	DK EXCEPTION	50.5	ARCHITECT	50.4	-	-	11	45.9	35.8	11.8

Sources GEVES : résultats obtenus dans le réseau national CTPS