

Colza d'hiver

BLACKMILLION

Fiche technique et résultats d'essais

Hybride restauré mi-précoce à floraison et à maturité, intermédiaire à reprise. Sa teneur en huile est très élevée et moyenne en glucosinolates. Peu à très peu sensible au phoma, possédant une résistance quantitative. De taille très haute, moyennement sensible à l'élongation, assez à peu sensible à la verse et peu sensible à la cylindrosporiose.

Type variétal
HR

Année d'inscription
2019

Pays d'inscription
France

Tolérance herbicide
non

Tolérance à la hernie des crucifères
non

Commercialisation
true

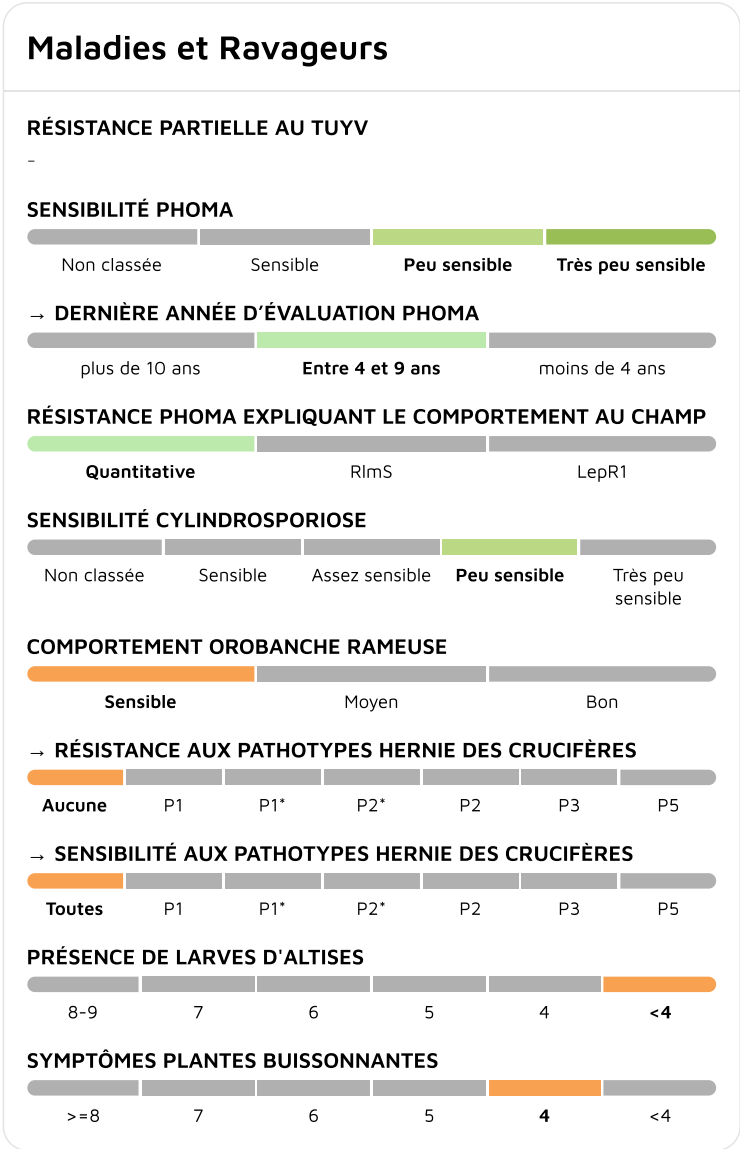
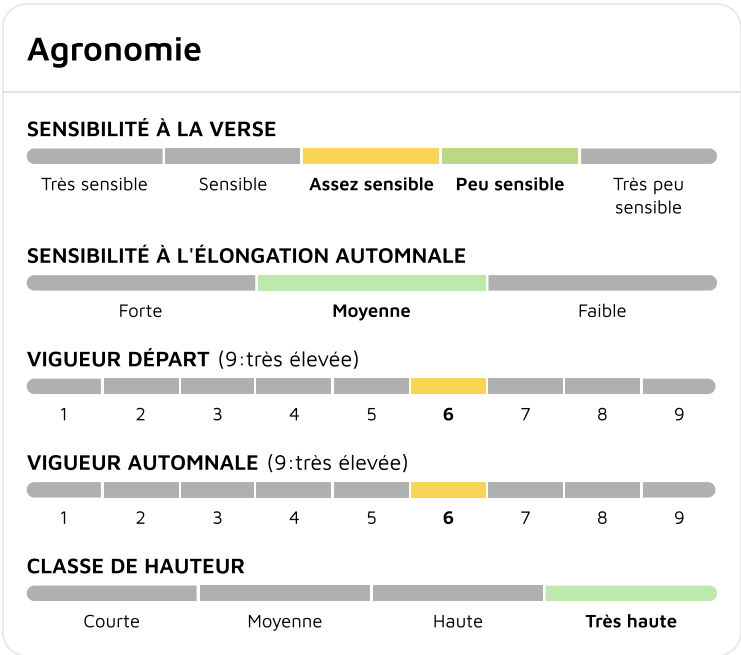
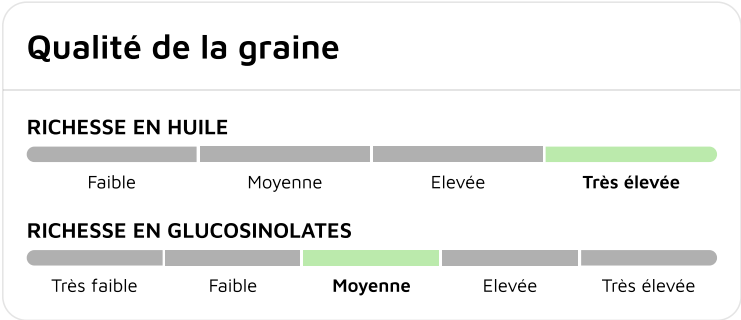
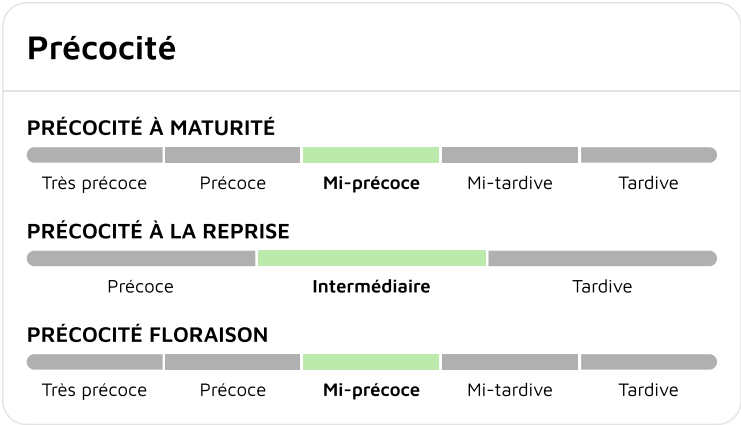
Représentant en France
Semences de France

Code obtenteur
HRE 1296

Fiche technique
en ligne



Classification Terres Inovia



Résultats d'évaluations Terres Inovia pour BLACKMILLION

Zone d'évaluation : Colza Centre Ouest

52.3 q/ha
Rendement estimé 2021

98.3 %
Indice de rendement 2021

Graphique d'indice de rendement

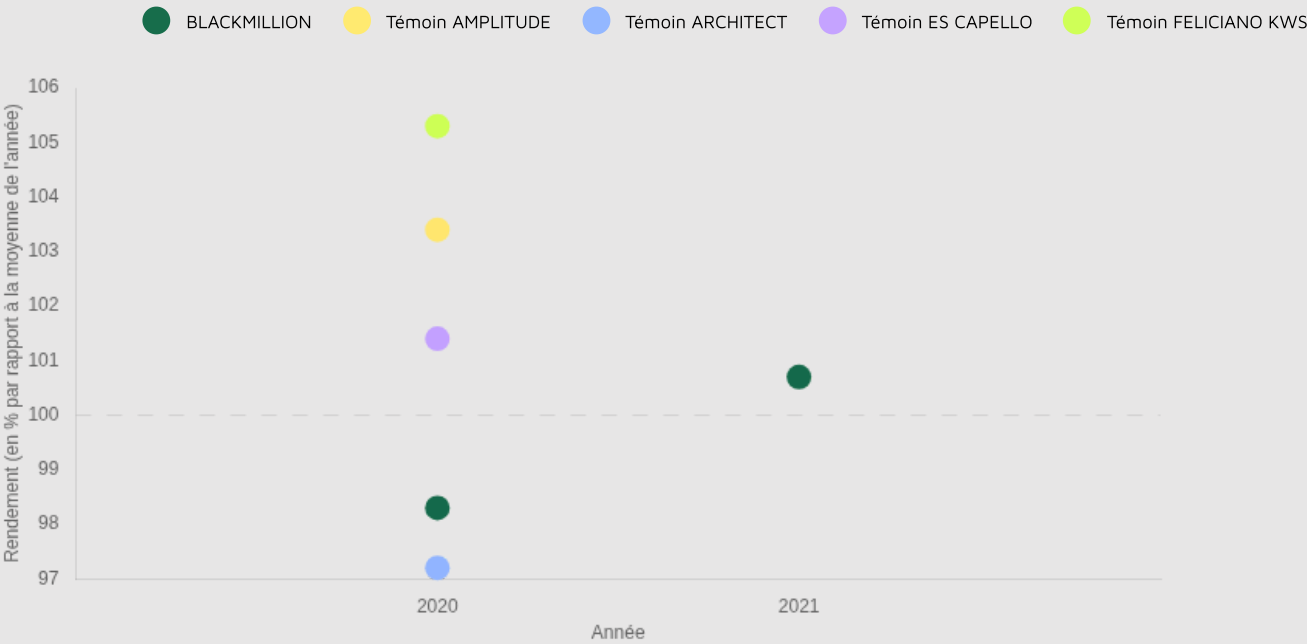


Zone d'évaluation : Colza Centre-Est

47.5 q/ha
Rendement estimé 2021

100.7 %
Indice de rendement 2021

Graphique d'indice de rendement

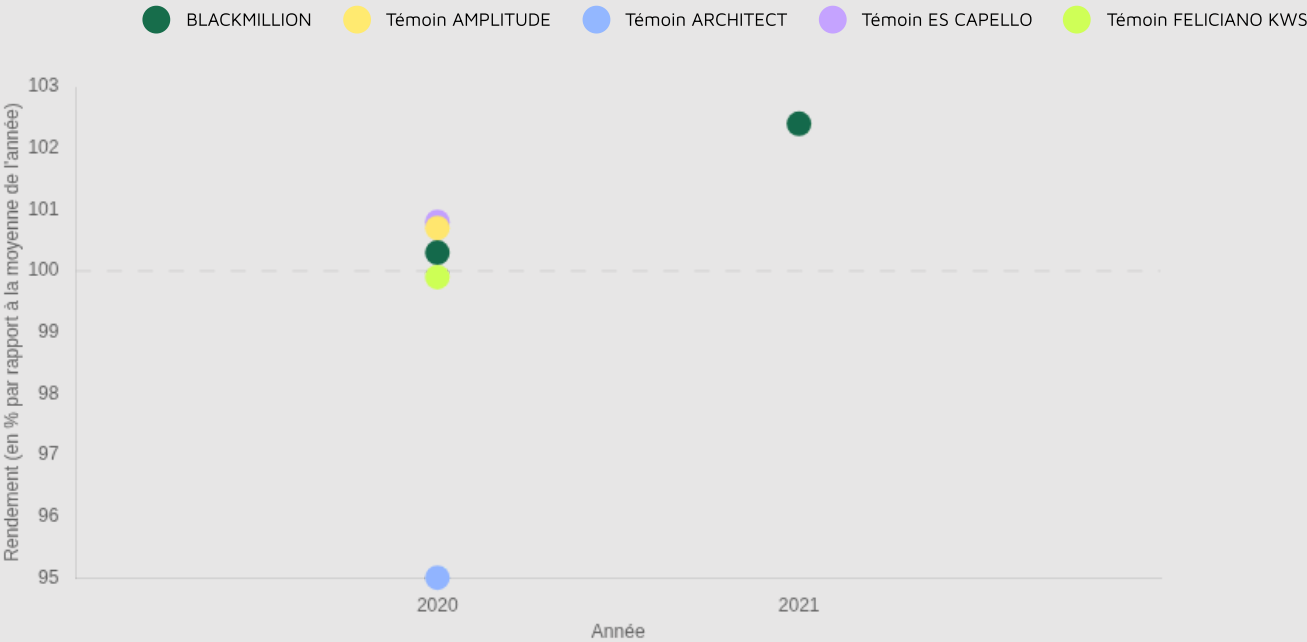


Zone d'évaluation : Colza Nord-Est

42.1 q/ha
Rendement estimé 2021

102.4 %
Indice de rendement 2021

Graphique d'indice de rendement



Zone d'évaluation : Colza Sud

38.1 q/ha
Rendement estimé 2021

92.2 %
Indice de rendement 2021

Graphique d'indice de rendement

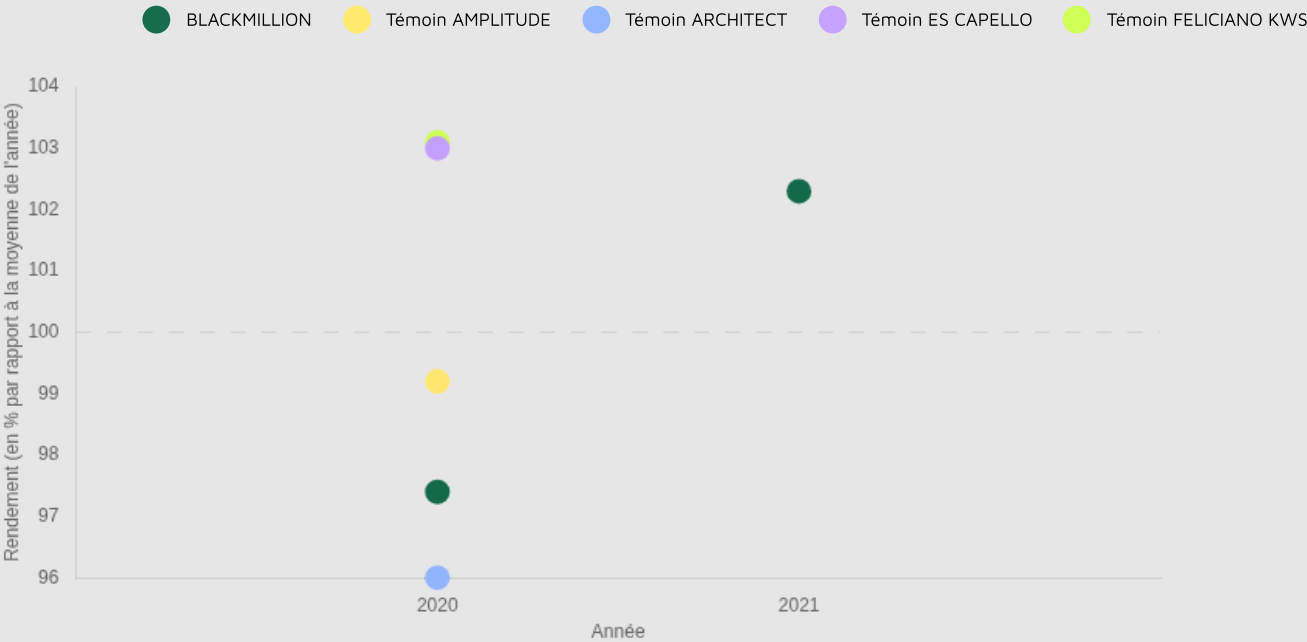


Zone d'évaluation : Colza Nord-Ouest

48 q/ha
Rendement estimé 2021

102.3 %
Indice de rendement 2021

Graphique d'indice de rendement

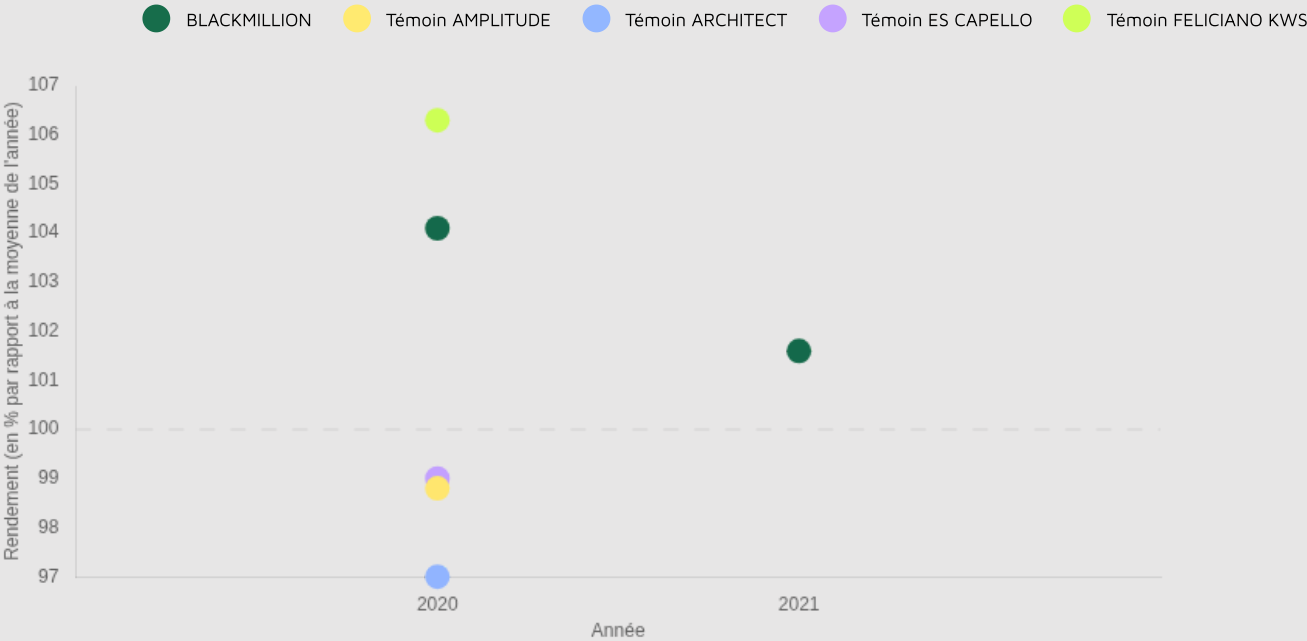


Zone d'évaluation : Colza Centre

46.2 q/ha
Rendement estimé 2021

101.6 %
Indice de rendement 2021

Graphique d'indice de rendement



Résultats inscription CTPS : source GEVES

Cotation

COTATION FINALE	INDICE RENDEMENT 2 ANS / TÉMOINS (%)	NB D'ESSAIS POUR LE RENDEMENT / 2 ANS
103.9	102.4	26
BONIFICATION PHOMA (+/-)	BONIFICATION HUILE (+/-)	TENEUR MOY. EN GLUCO. (MMOL/G)
0	1.5	13.3
BONIFICATION PROTÉINES (+/-)	VERSE / 2 ANS	
-	2.9	

Résultats détaillés

Année (ou regroupement)	Indice de rendement / témoins (%/témoins)	Témoin 1	Rendement témoin 1 (q/ha)	Témoin 2	Rendement témoin 2 (q/ha)	Témoin 3	Rendement témoin 3 (q/ha)	Nombre d'essais	Teneur huile normes (%)	Teneur protéines (%)	Teneur glucosinolates
2018	104.3	DK EXCEPTION	43.8	ATTLETICK	43.1	-	-	12	46.7	36.8	13.3
2019	100.4	DK EXCEPTION	46.3	ATTLETICK	46.3	-	-	14	45.7	38.3	13.2

Sources GEVES : résultats obtenus dans le réseau national CTPS