

Colza d'hiver

BLACKMOON

Fiche technique et résultats d'essais

Hybride restauré résistant partiel au virus TuYV, mi-tardif à floraison et mi-précoce à maturité, intermédiaire à reprise de végétation. très peu sensible au phoma, possédant une résistance quantitative. Haut, très peu sensible à la verse et assez à peu sensible à la cylindrosporiose, moyennement sensible à l'élongation automnale. Sa teneur en huile et en glucosinolates est moyenne. Son rendement est moyen pour sa première année d'évaluation, bonne performance dans le Sud et en Centre-Est.

Type variétal
HR

Année d'inscription
2021

Pays d'inscription
France

Tolérance herbicide
non

Tolérance à la hernie des crucifères
non

Commercialisation
true

Représentant en France
Semences de France

Code obtenteur
HRF 19240

Fiche technique en
ligne



Classification Terres Inovia

Précocité

PRÉCOCITÉ À MATURITÉ



PRÉCOCITÉ À LA REPRISE



PRÉCOCITÉ FLORAISON



Qualité de la graine

RICHESSSE EN HUILE



RICHESSSE EN GLUCOSINOLATES



Agronomie

SENSIBILITÉ À LA VERSE



SENSIBILITÉ À L'ÉLONGATION AUTOMNALE



VIGUEUR DÉPART (9:très élevée)



VIGUEUR AUTOMNALE (9:très élevée)



CLASSE DE HAUTEUR



Maladies et Ravageurs

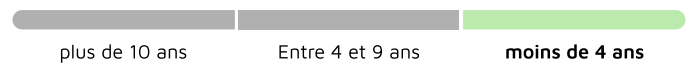
RÉSISTANCE PARTIELLE AU TUYV



SENSIBILITÉ PHOMA



→ DERNIÈRE ANNÉE D'ÉVALUATION PHOMA



RÉSISTANCE PHOMA EXPLIQUANT LE COMPORTEMENT AU CHAMP




SENSIBILITÉ CYLINDROSPORIOSE




COMPORTEMENT OROBANCHE RAMEUSE



→ RÉSISTANCE AUX PATHOTYPES HERNIE DES CRUCIFÈRES



→ SENSIBILITÉ AUX PATHOTYPES HERNIE DES CRUCIFÈRES



PRÉSENCE DE LARVES D'ALTISES



SYMPTÔMES PLANTES BUISSONNANTES



Résultats d'évaluations Terres Inovia pour BLACKMOON

Zone d'évaluation : Colza Centre

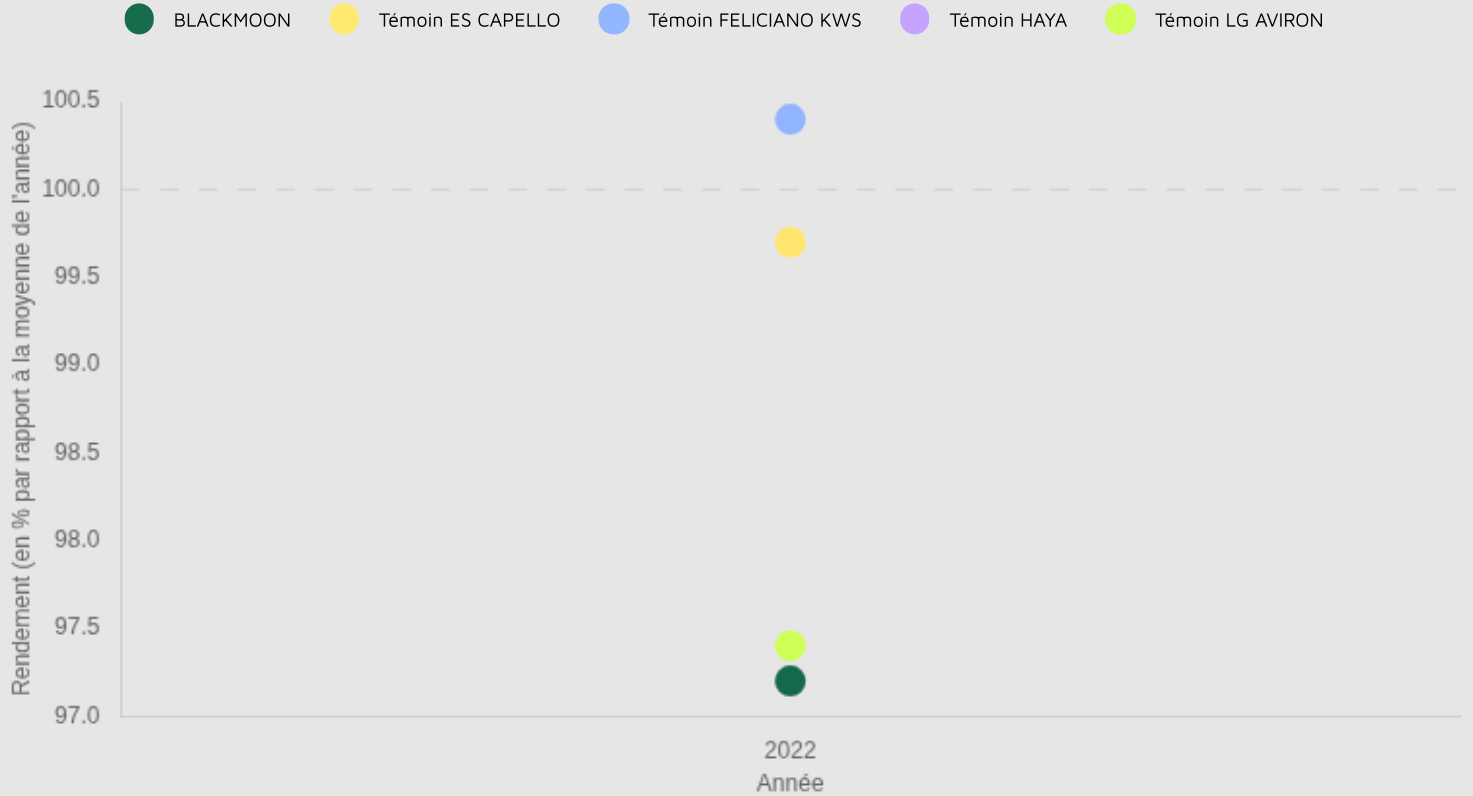
43.8 q/ha

Rendement estimé 2022

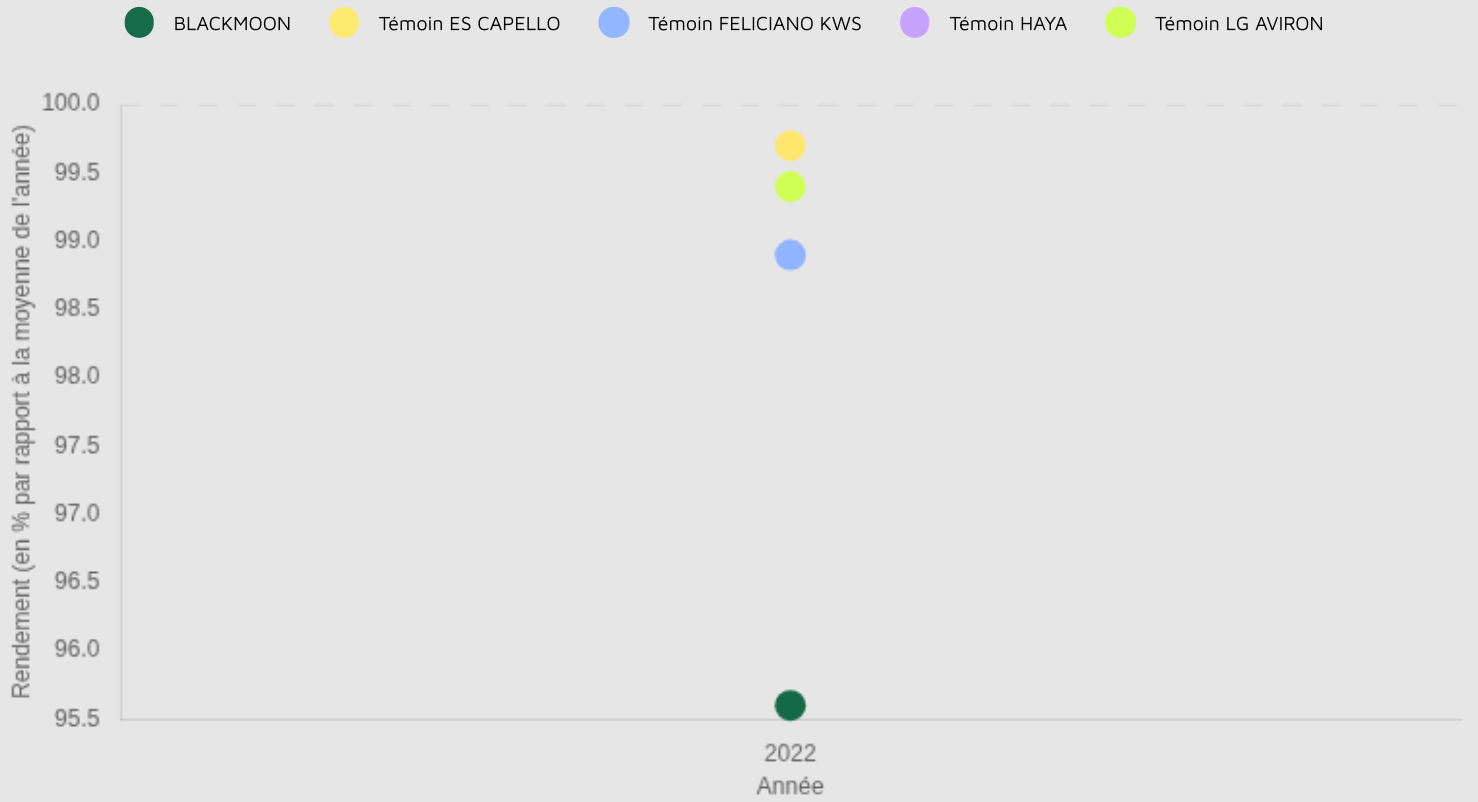
97.2 %

Indice de rendement 2022

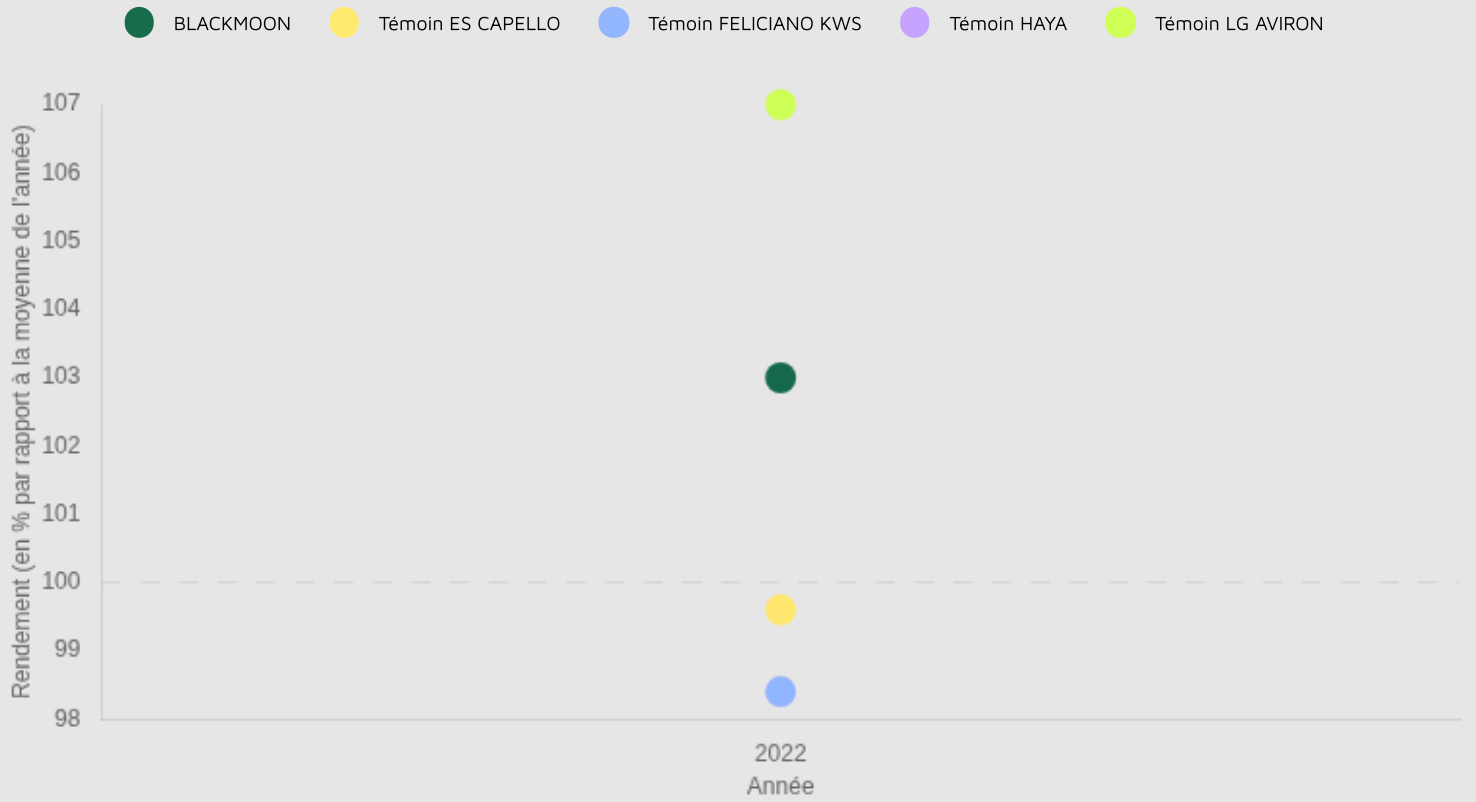
Graphique d'indice de rendement



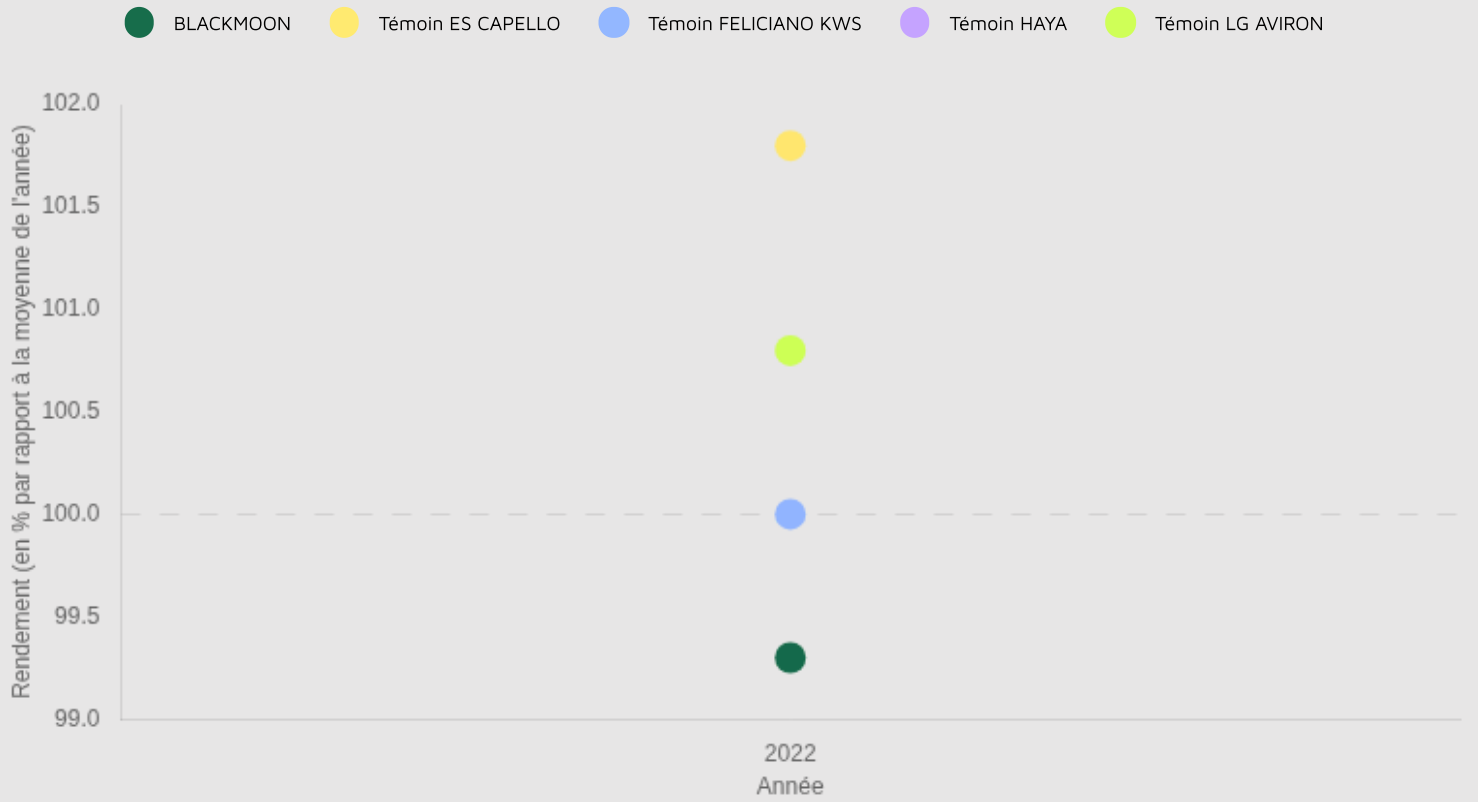
Graphique d'indice de rendement




Graphique d'indice de rendement



Graphique d'indice de rendement



Graphique d'indice de rendement



Graphique d'indice de rendement



Résultats inscription CTPS : source GEVES

Cotation

COTATION FINALE 106.2	INDICE RENDEMENT 2 ANS / TÉMOINS (%) 105.8	NB D'ESSAIS POUR LE RENDEMENT / 2 ANS 14
BONIFICATION PHOMA (+/-) 0.9	BONIFICATION HUILE (+/-) -0.4	TENEUR MOY. EN GLUCO. (MMOL/G) 15.2
BONIFICATION PROTÉINES (+/-) -	VERSE / 2 ANS 4.5	

Résultats détaillés

Année (ou regroupement)	Indice de rendement / témoins (%/témoins)	Témoin 1	Rendement témoin 1 (q/ha)	Témoin 2	Rendement témoin 2 (q/ha)	Témoin 3	Rendement témoin 3 (q/ha)	Nombre d'essais	Teneur huile normes (%)	Teneur protéines (%)	Teneur glucosinolates
2020	102	DK EXCEPTION	46.6	DK EXPANSION	47.4	-	-	6	45	37.1	18.9
2021	109.6	DK EXCEPTION	50.1	DK EXPANSION	51.2	-	-	8	44.7	35.2	17.1

Sources GEVES : résultats obtenus dans le réseau national CTPS