

Colza d'hiver

BLACKPANTHER

Fiche technique et résultats d'essais

Hybride restauré résistant partiel au virus TuYV, très peu sensible au phoma (résistance spécifique RImS), un peu faible en cylindrosporiose, classé AS. Un point fort, il semble plutôt bien vis-à-vis des larves d'altise.

Type variétal

HR

Année d'inscription

2024

Pays d'inscription

France

Tolérance herbicide

non

Tolérance à la hernie des crucifères

non

Commercialisation

true

Représentant en France

Semences de France

Code obtenteur

HRI 1279

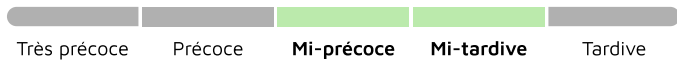
Fiche technique en
ligne



Classification Terres Inovia

Précocité

PRÉCOCITÉ À MATURITÉ



PRÉCOCITÉ À LA REPRISE



PRÉCOCITÉ FLORAISON



Qualité de la graine

RICHESSE EN HUILE



RICHESSE EN GLUCOSINOLATES



Agronomie

SENSIBILITÉ À LA VERSE



SENSIBILITÉ À L'ÉLONGATION AUTOMNALE



VIGUEUR DÉPART (9:très élevée)



VIGUEUR AUTOMNALE (9:très élevée)



CLASSE DE HAUTEUR



Maladies et Ravageurs

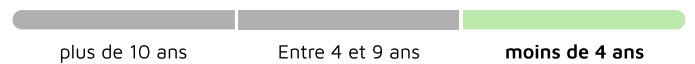
RÉSISTANCE PARTIELLE AU TUYV



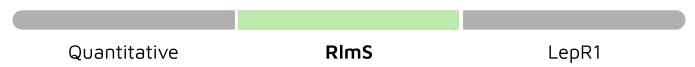
SENSIBILITÉ PHOMA



→ DERNIÈRE ANNÉE D'ÉVALUATION PHOMA



RÉSISTANCE PHOMA EXPLIQUANT LE COMPORTEMENT AU CHAMP



SENSIBILITÉ CYLINDROSPORIOSE



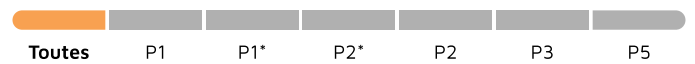
COMPORTEMENT OROBANCHE RAMEUSE



→ RÉSISTANCE AUX PATHOTYPES HERNIE DES CRUCIFÈRES



→ SENSIBILITÉ AUX PATHOTYPES HERNIE DES CRUCIFÈRES



PRÉSENCE DE LARVES D'ALTISES



SYMPTÔMES PLANTES BUISSONNANTES



Résultats d'évaluations Terres Inovia pour BLACKPANTHER

Zone d'évaluation : Colza Centre-Est

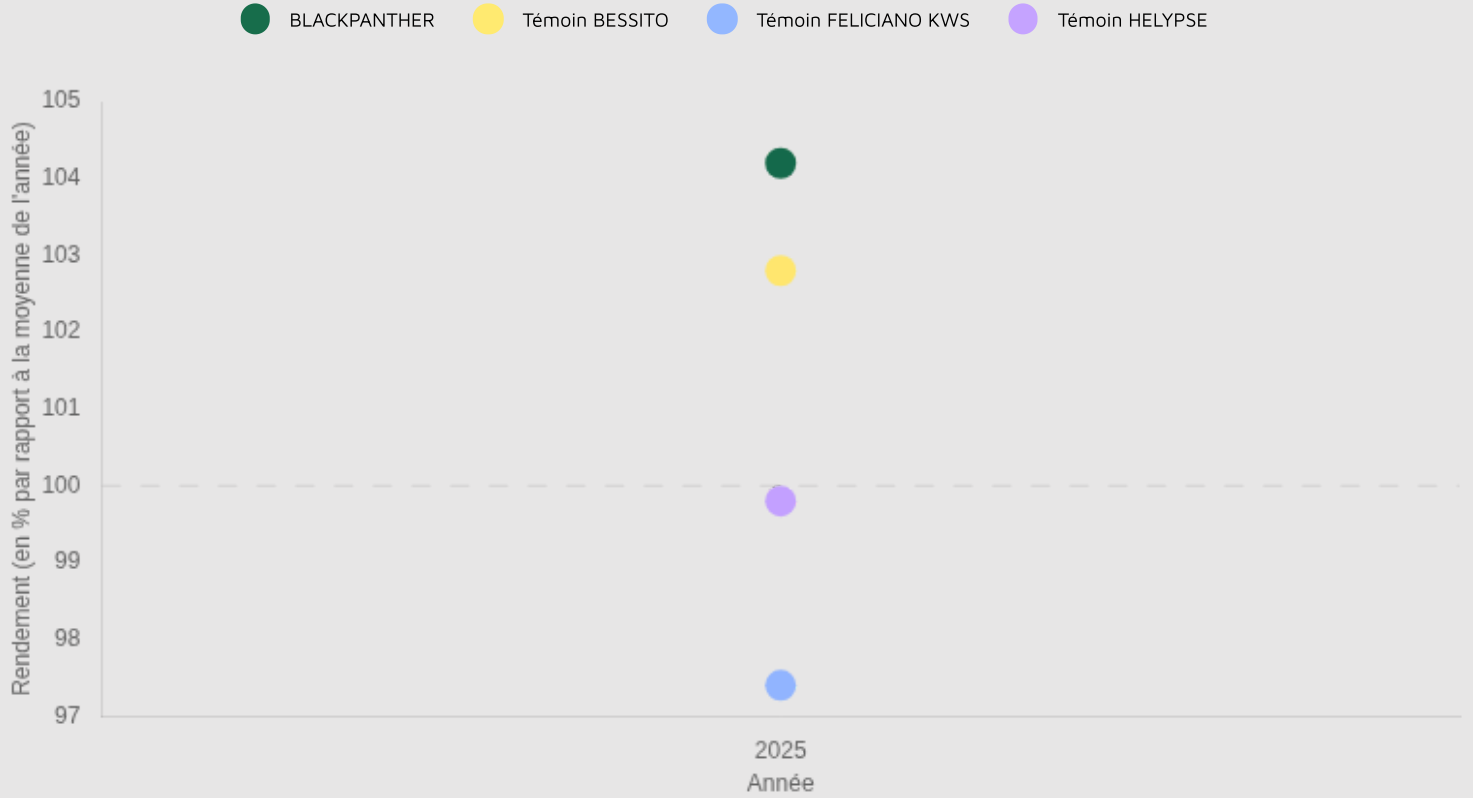
52.1 q/ha

Rendement estimé 2025

104.2 %

Indice de rendement 2025

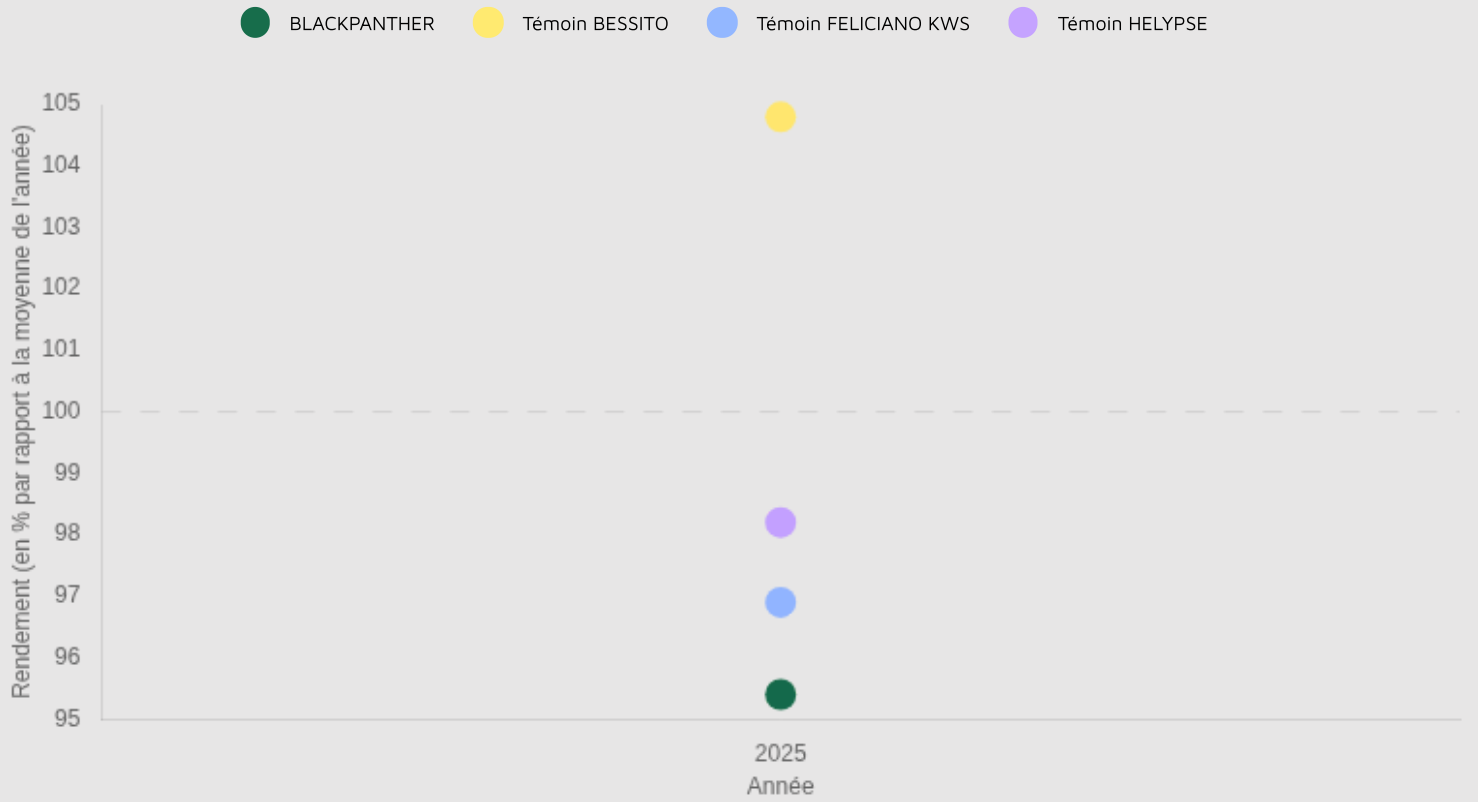
Graphique d'indice de rendement



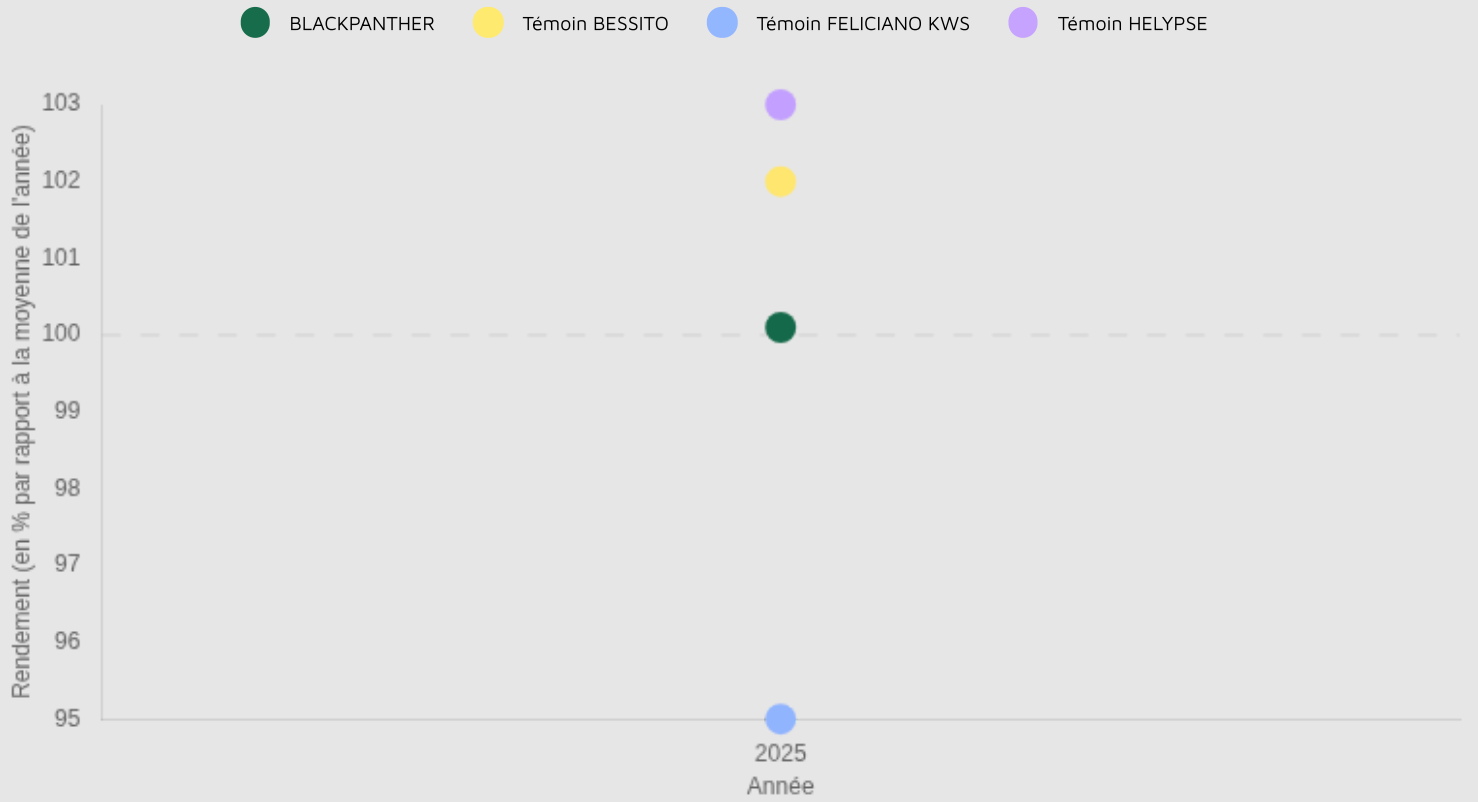
Graphique d'indice de rendement



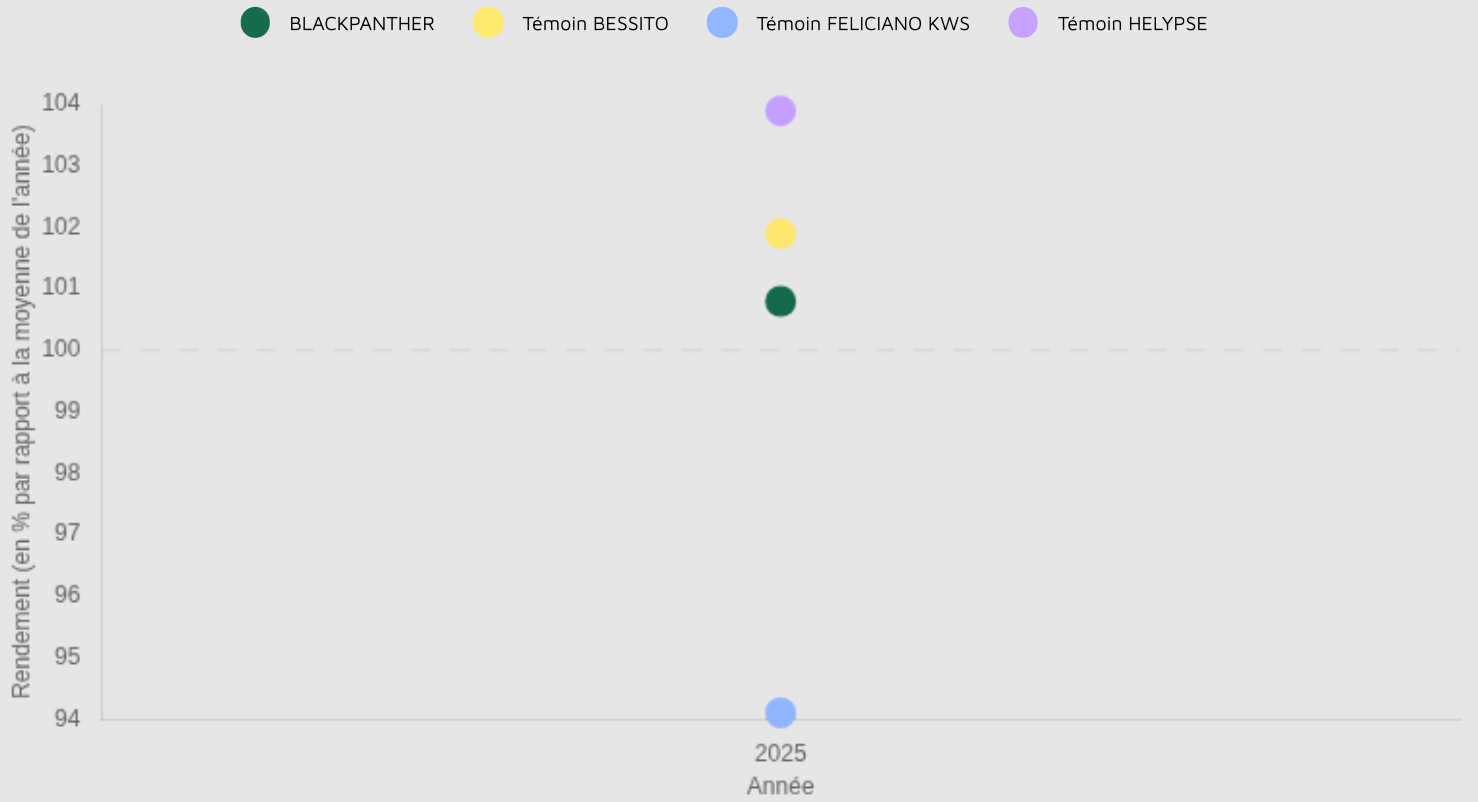
Graphique d'indice de rendement



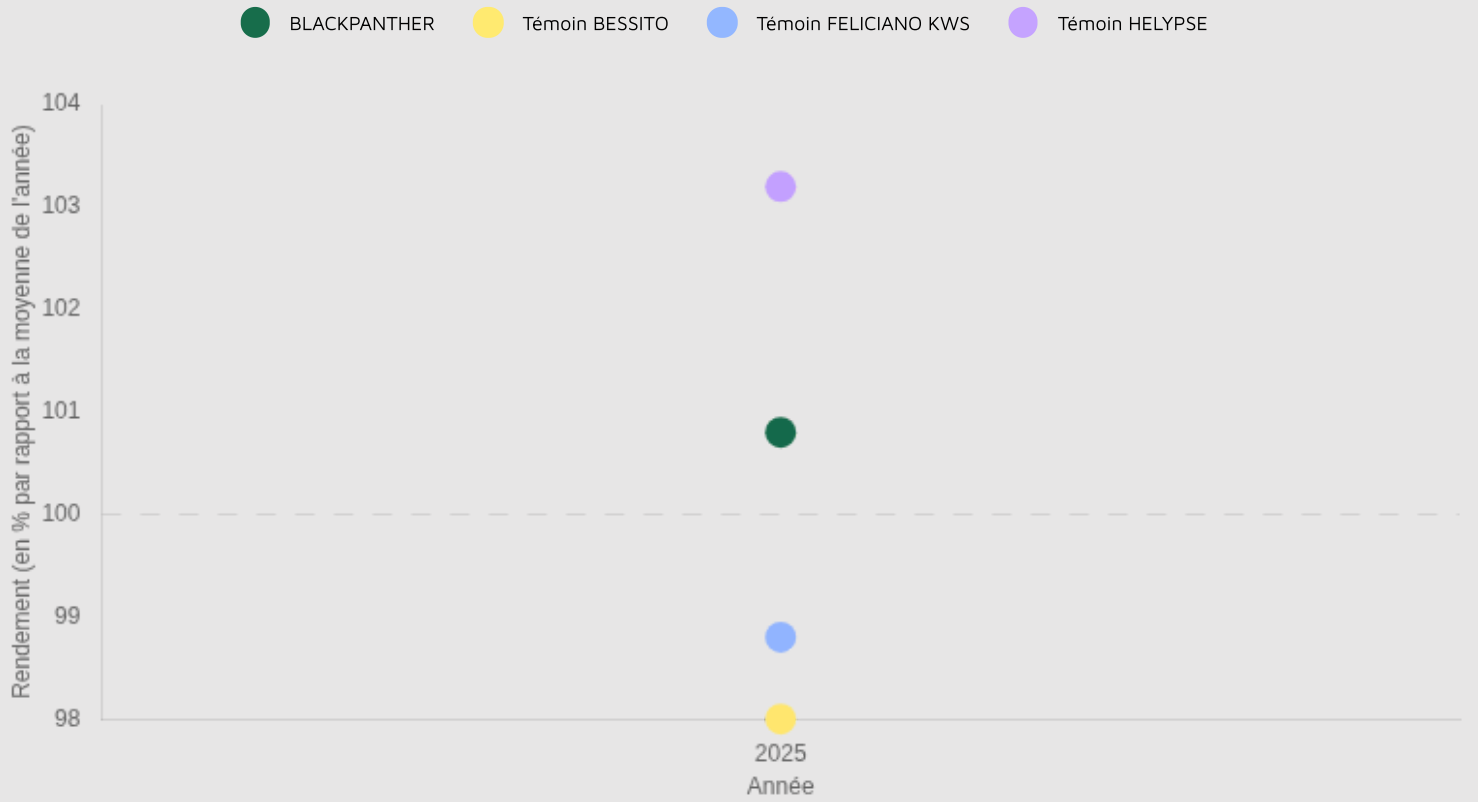
Graphique d'indice de rendement



Graphique d'indice de rendement



Graphique d'indice de rendement



Résultats inscription CTPS : source GEVES

Cotation

COTATION FINALE 105.3	INDICE RENDEMENT 2 ANS / TÉMOINS (%) 102.9	NB D'ESSAIS POUR LE RENDEMENT / 2 ANS 22
BONIFICATION PHOMA (+/-) 1.5	BONIFICATION HUILE (+/-) 1	TENEUR MOY. EN GLUCO. (MMOL/G) 14
BONIFICATION PROTÉINES (+/-) -	VERSE / 2 ANS 1.8	

Résultats détaillés

Année (ou regroupement)	Indice de rendement / témoins (%/témoins)	Témoin 1	Rendement témoin 1 (q/ha)	Témoin 2	Rendement témoin 2 (q/ha)	Témoin 3	Rendement témoin 3 (q/ha)	Nombre d'essais	Teneur huile normes (%)	Teneur protéines (%)	Teneur glucosinolates
2023	102.5	ES CAPELLO	45.7	LG AVIRON	46.5	-	-	8	46.2	36.5	14.2
2024	103.2	ES CAPELLO	38.7	TEMPTATION	37.4	-	-	14	45.7	37.1	13.9

Sources GEVES : résultats obtenus dans le réseau national CTPS