

## Colza d'hiver

# BRV712 (PT312)

### Fiche technique et résultats d'essais

Hybride restauré résistant partiel au virus TuYV, mi-tardif à floraison et mi-précoce à mi-tardif maturité, intermédiaire à reprise de végétation. Peu sensible au phoma, possédant une résistance quantitative. Haut, peu sensible à la verse et à la cylindrosporiose, moyennement sensible à l'élongation automnale. Sa teneur en huile est très élevée et faible en glucosinolates. Son rendement est en retrait par rapport aux témoins.

**Type variétal**

HR

**Année d'inscription**

2022

**Pays d'inscription**

France

**Tolérance herbicide**

non

**Tolérance à la hernie des crucifères**

non

**Commercialisation**

true

**Représentant en France**

Brevant

**Code obtenteur**

X 19 WT 219 C

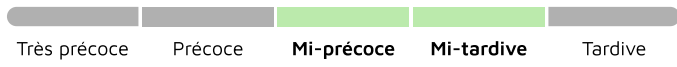
Fiche technique en  
ligne



# Classification Terres Inovia

## Précocité

### PRÉCOCITÉ À MATURITÉ



### PRÉCOCITÉ À LA REPRISE



### PRÉCOCITÉ FLORAISON

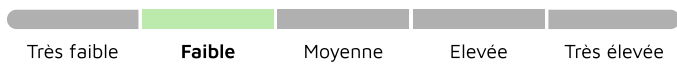


## Qualité de la graine

### RICHESSE EN HUILE



### RICHESSE EN GLUCOSINOLATES



## Agronomie

### SENSIBILITÉ À LA VERSE



### SENSIBILITÉ À L'ÉLONGATION AUTOMNALE



### VIGUEUR DÉPART (9:très élevée)



### VIGUEUR AUTOMNALE (9:très élevée)



### CLASSE DE HAUTEUR



## Maladies et Ravageurs

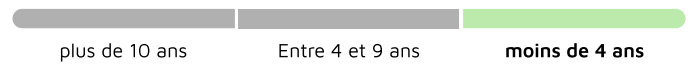
### RÉSISTANCE PARTIELLE AU TUYV



### SENSIBILITÉ PHOMA



### → DERNIÈRE ANNÉE D'ÉVALUATION PHOMA



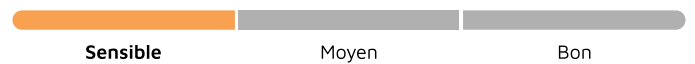
### RÉSISTANCE PHOMA EXPLIQUANT LE COMPORTEMENT AU CHAMP




### SENSIBILITÉ CYLINDROSPORIOSE



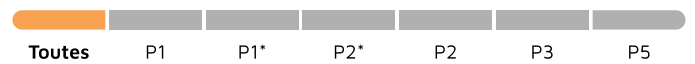
### COMPORTEMENT OROBANCHE RAMEUSE



### → RÉSISTANCE AUX PATHOTYPES HERNIE DES CRUCIFÈRES



### → SENSIBILITÉ AUX PATHOTYPES HERNIE DES CRUCIFÈRES



### PRÉSENCE DE LARVES D'ALTISES



### SYMPTÔMES PLANTES BUISSONNANTES



# Résultats d'évaluations Terres Inovia pour BRV712 (PT312)

Zone d'évaluation : Colza Centre Ouest

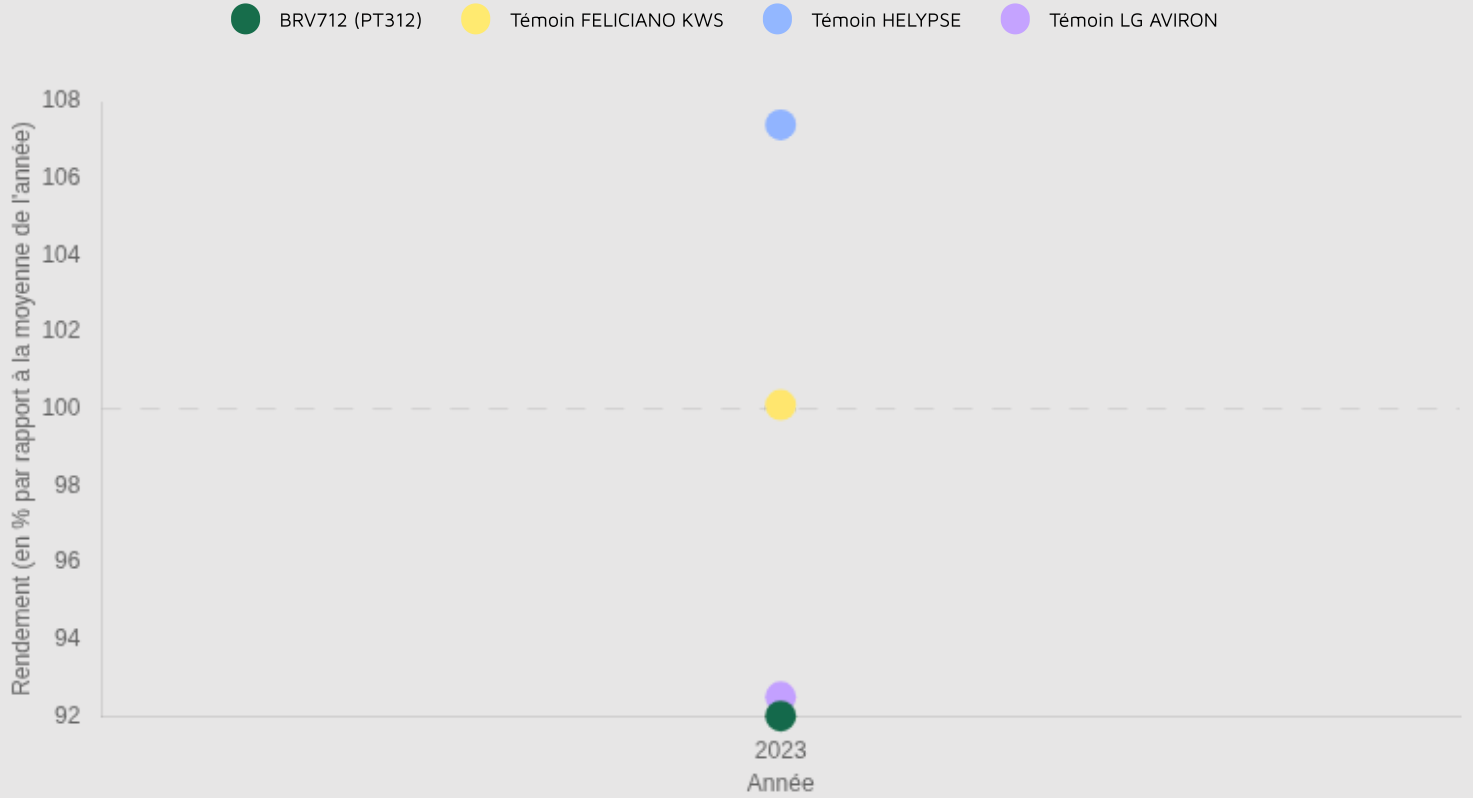
**37.5** q/ha

Rendement estimé 2023

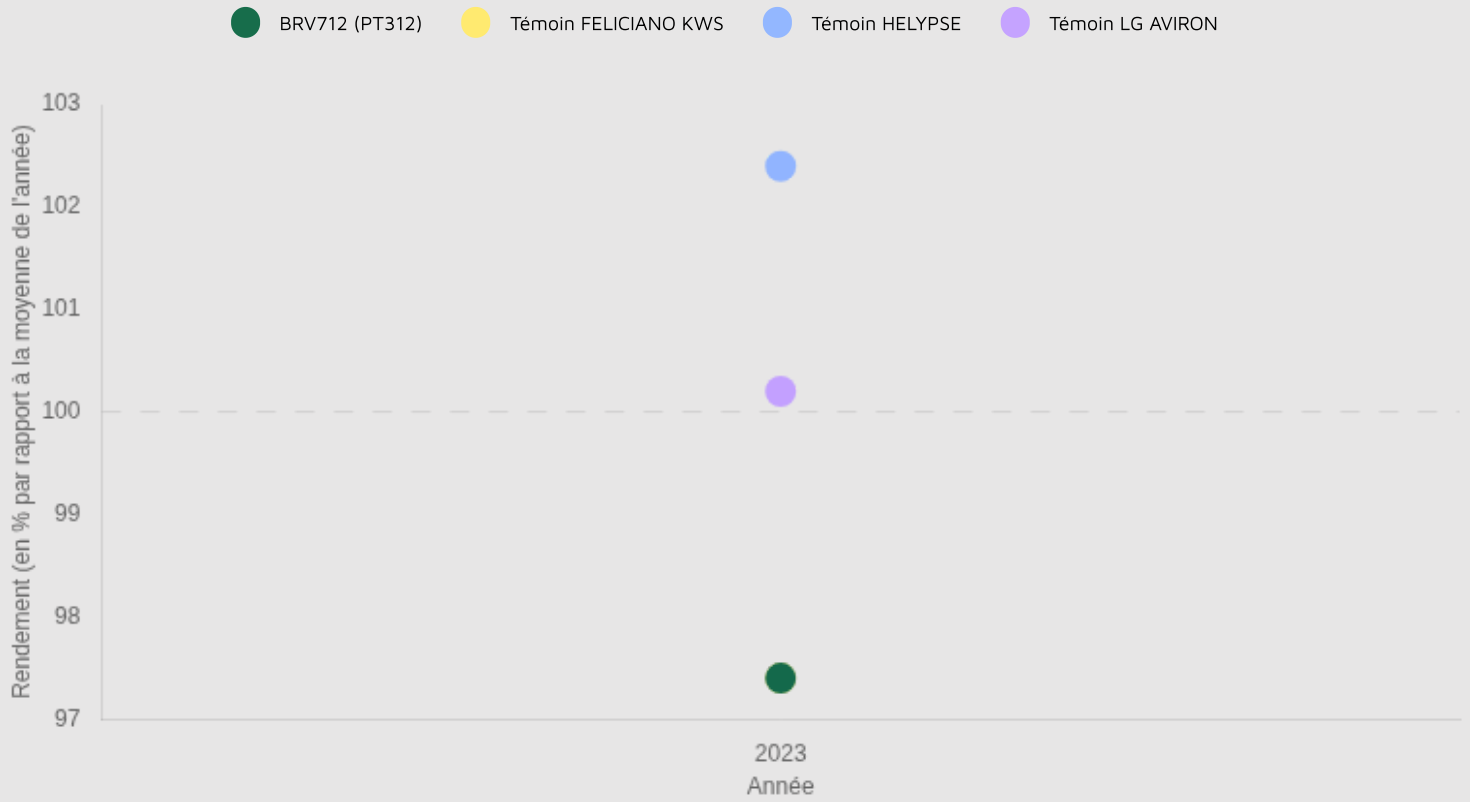
**92** %

Indice de rendement 2023

## Graphique d'indice de rendement



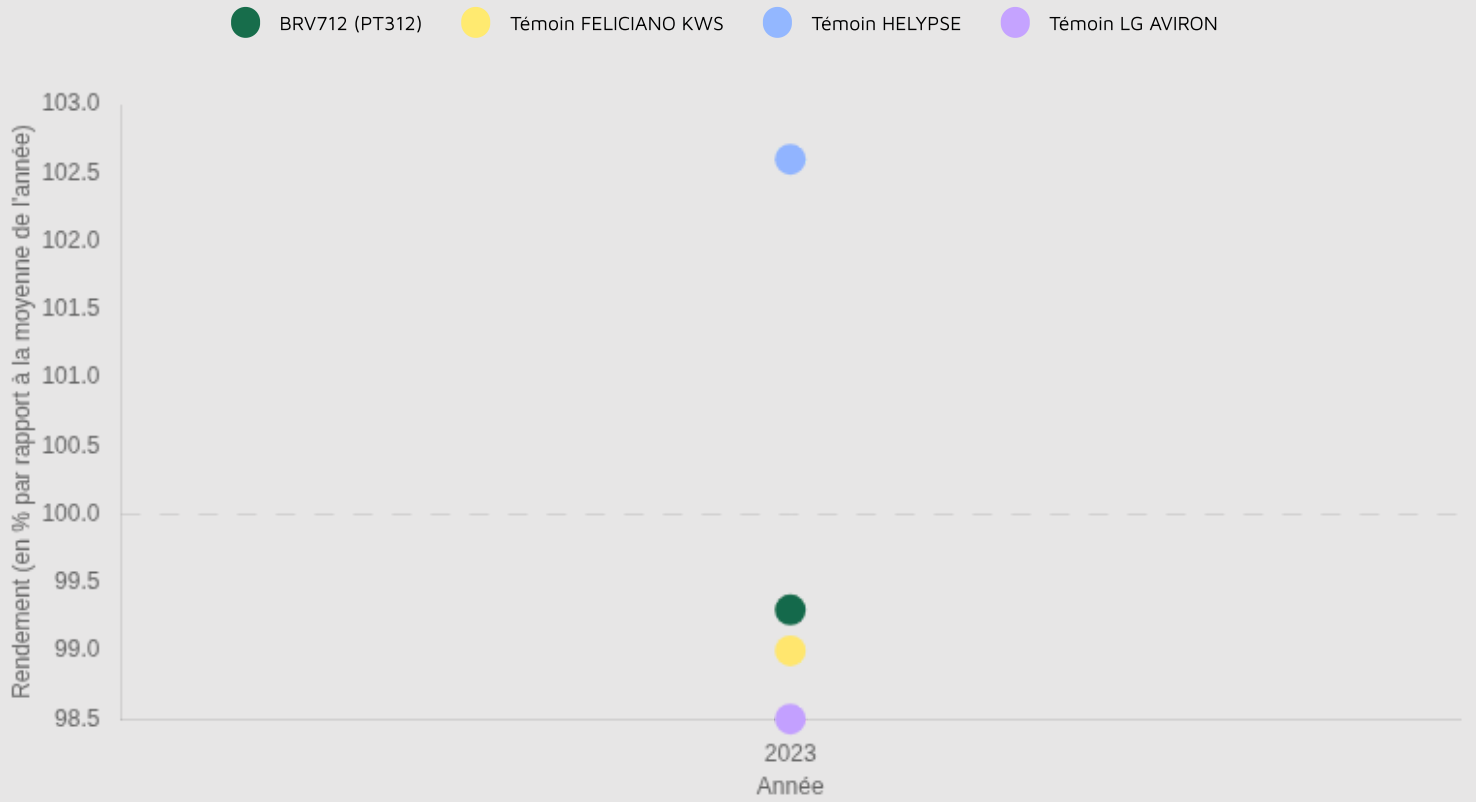
### Graphique d'indice de rendement



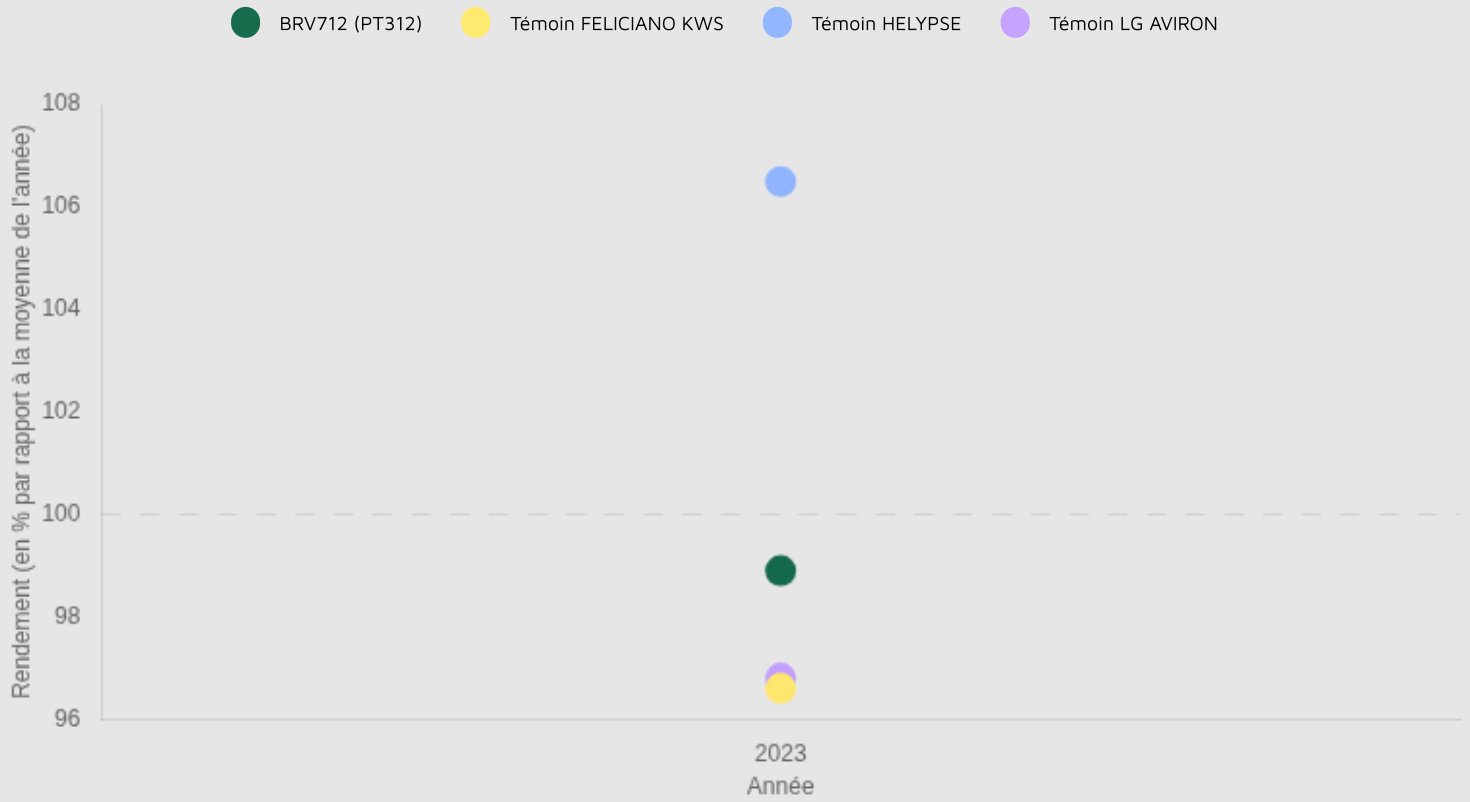
### Graphique d'indice de rendement



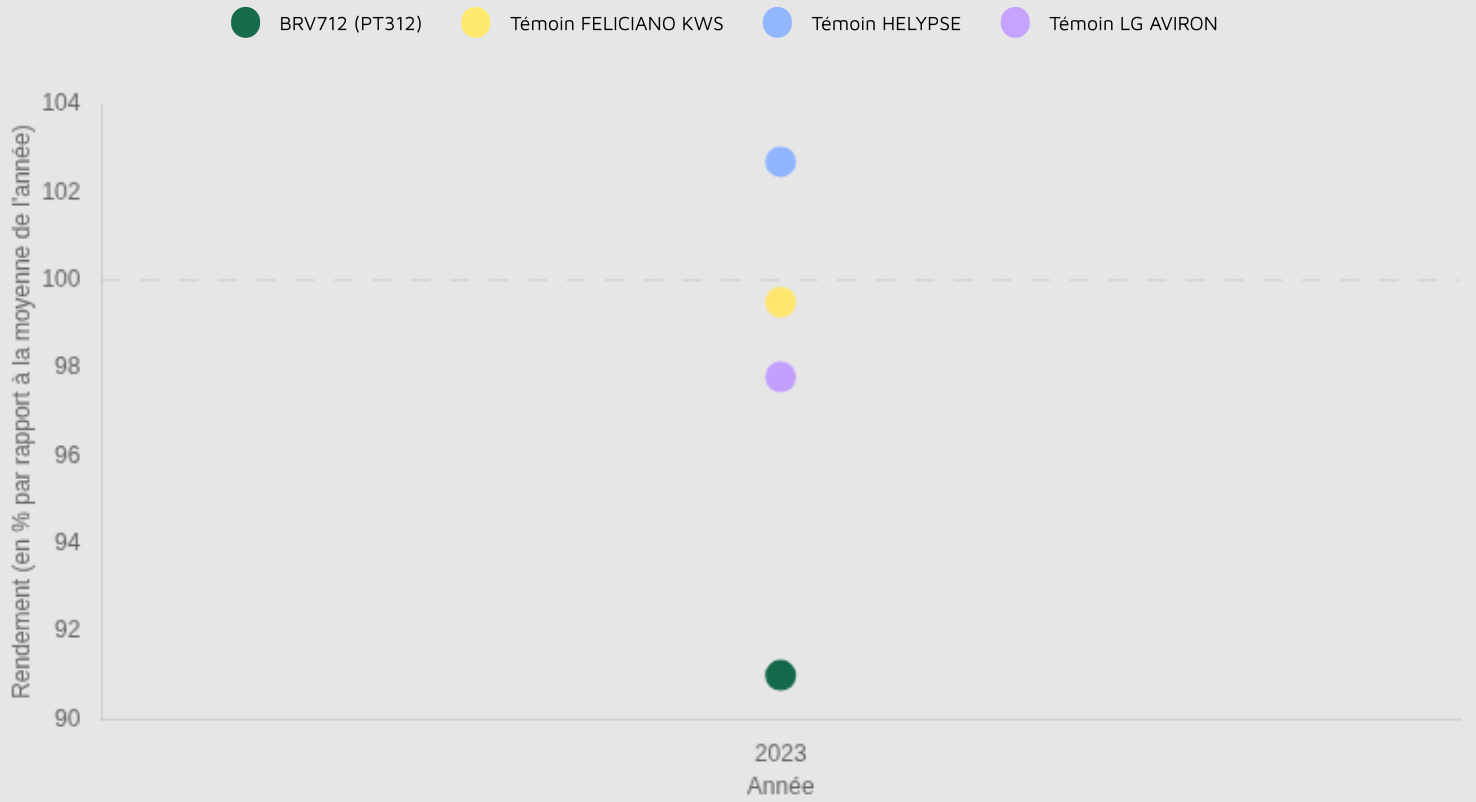
### Graphique d'indice de rendement



### Graphique d'indice de rendement



### Graphique d'indice de rendement



# Résultats inscription CTPS : source GEVES

## Cotation

<b>COTATION FINALE</b> 104.5	<b>INDICE RENDEMENT 2 ANS / TÉMOINS (%)</b> 103	<b>NB D'ESSAIS POUR LE RENDEMENT / 2 ANS</b> 16
<b>BONIFICATION PHOMA (+/-)</b> 0	<b>BONIFICATION HUILE (+/-)</b> 1.5	<b>TENEUR MOY. EN GLUCO. (MMOL/G)</b> 14
<b>BONIFICATION PROTÉINES (+/-)</b> -	<b>VERSE / 2 ANS</b> 2.2	

## Résultats détaillés

Année (ou regroupement)	Indice de rendement / témoins (%/témoins)	Témoin 1	Rendement témoin 1 (q/ha)	Témoin 2	Rendement témoin 2 (q/ha)	Témoin 3	Rendement témoin 3 (q/ha)	Nombre d'essais	Teneur huile normes (%)	Teneur protéines (%)	Teneur glucosinolates
2021	107.3	DK EXPANSION	49.1	TEMPTATION	50.9	-	-	6	46.2	37	14.9
2022	98.6	DK EXCEPTION	48.5	ARCHITECT	48.9	-	-	10	47.9	36.2	13

Sources GEVES : résultats obtenus dans le réseau national CTPS