

Colza d'hiver

BRV722 (PT322)

Fiche technique et résultats d'essais

Hybride restauré résistant partiel au virus TuYV à retenir pour sa teneur en huile très élevée et sa précocité à reprise.
Très peu sensible au phoma.

Type variétal

HR

Année d'inscription

2023

Pays d'inscription

France

Tolérance herbicide

non

**Tolérance à la hernie des
crucifères**

non

Commercialisation

true

Représentant en France

Brevant

Code obtenteur

4106 A 162-01

Fiche technique en
ligne



Classification Terres Inovia

Précocité

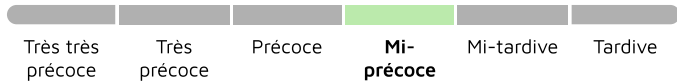
PRÉCOCITÉ À MATURITÉ



PRÉCOCITÉ À LA REPRISE



PRÉCOCITÉ FLORAISON

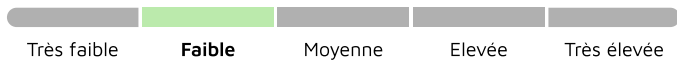


Qualité de la graine

RICHESSE EN HUILE



RICHESSE EN GLUCOSINOLATES



Agronomie

SENSIBILITÉ À LA VERSE



SENSIBILITÉ À L'ÉLONGATION AUTOMNALE



VIGUEUR DÉPART (9:très élevée)

-

VIGUEUR AUTOMNALE (9:très élevée)

-

CLASSE DE HAUTEUR



Maladies et Ravageurs

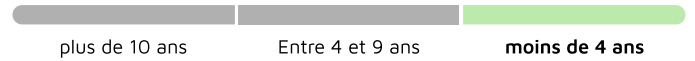
RÉSISTANCE PARTIELLE AU TUYV



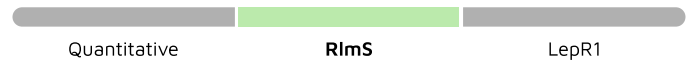
SENSIBILITÉ PHOMA



→ DERNIÈRE ANNÉE D'ÉVALUATION PHOMA



RÉSISTANCE PHOMA EXPLIQUANT LE COMPORTEMENT AU CHAMP



SENSIBILITÉ CYLINDROSPORIOSE



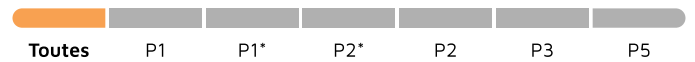
COMPORTEMENT OROBANCHE RAMEUSE

-

→ RÉSISTANCE AUX PATHOTYPES HERNIE DES CRUCIFÈRES

-

→ SENSIBILITÉ AUX PATHOTYPES HERNIE DES CRUCIFÈRES



PRÉSENCE DE LARVES D'ALTISES

-

SYMPTÔMES PLANTES BUISSONNANTES

-

Résultats d'évaluations Terres Inovia pour BRV722 (PT322)

Zone d'évaluation : Colza Centre

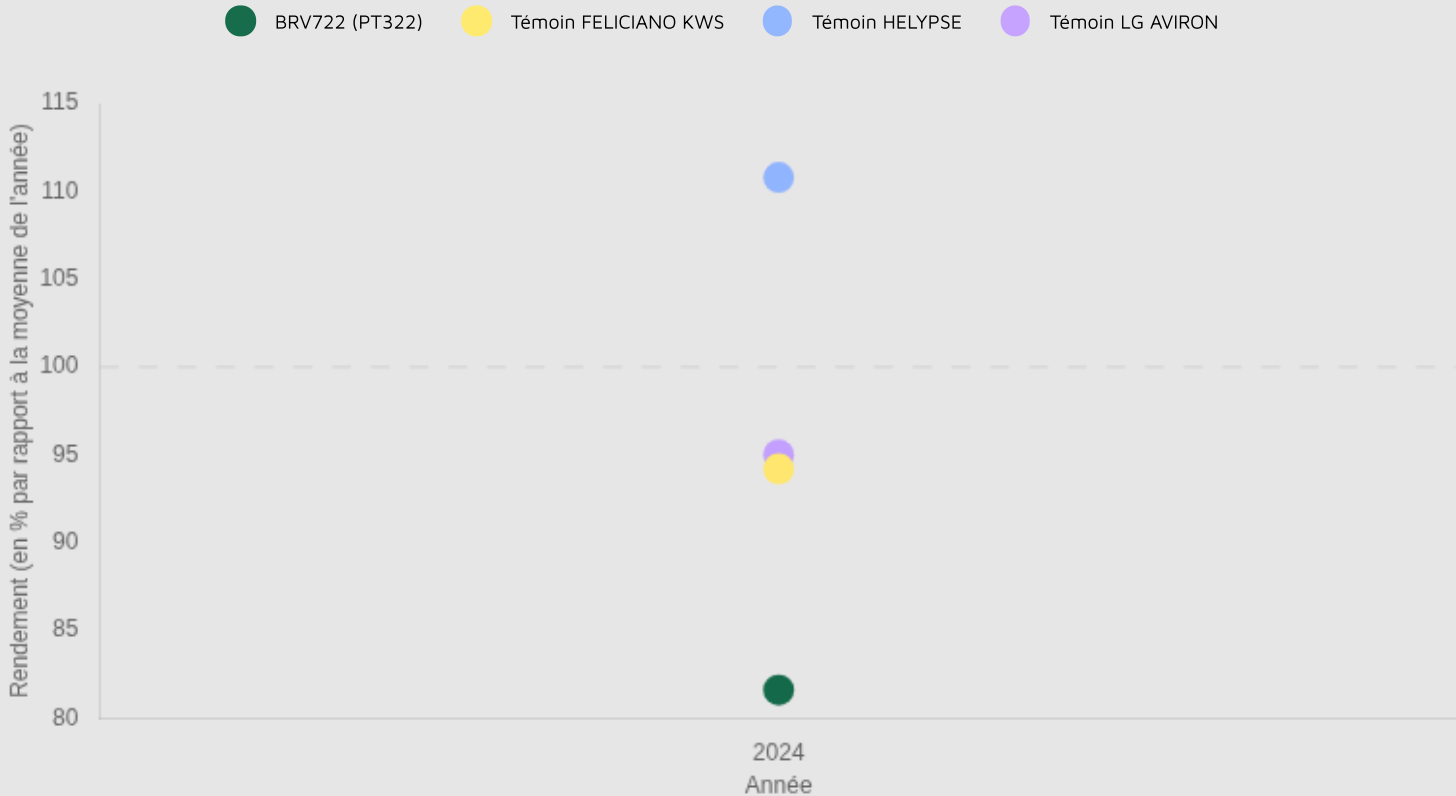
31.1 q/ha

Rendement estimé 2024

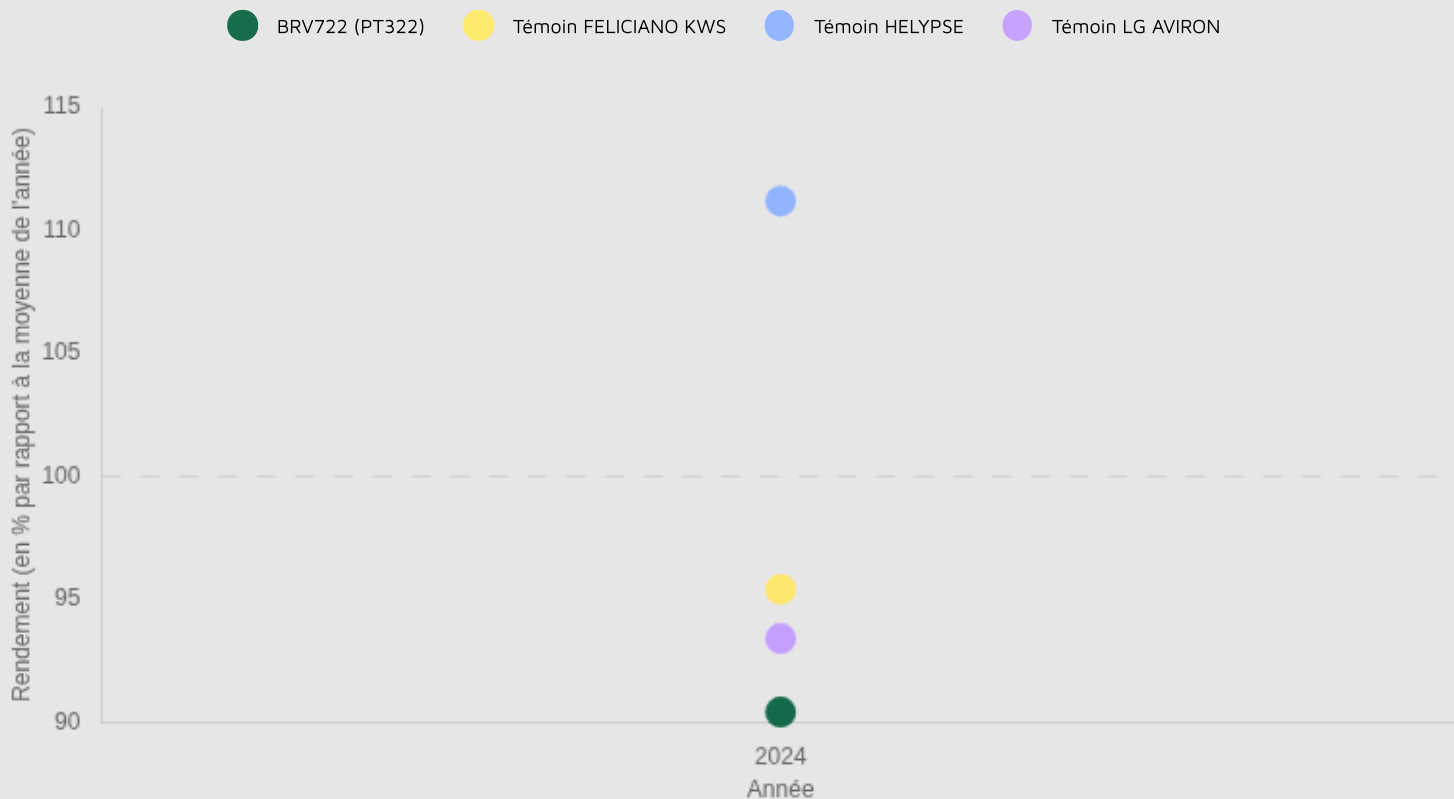
81.6 %

Indice de rendement 2024

Graphique d'indice de rendement



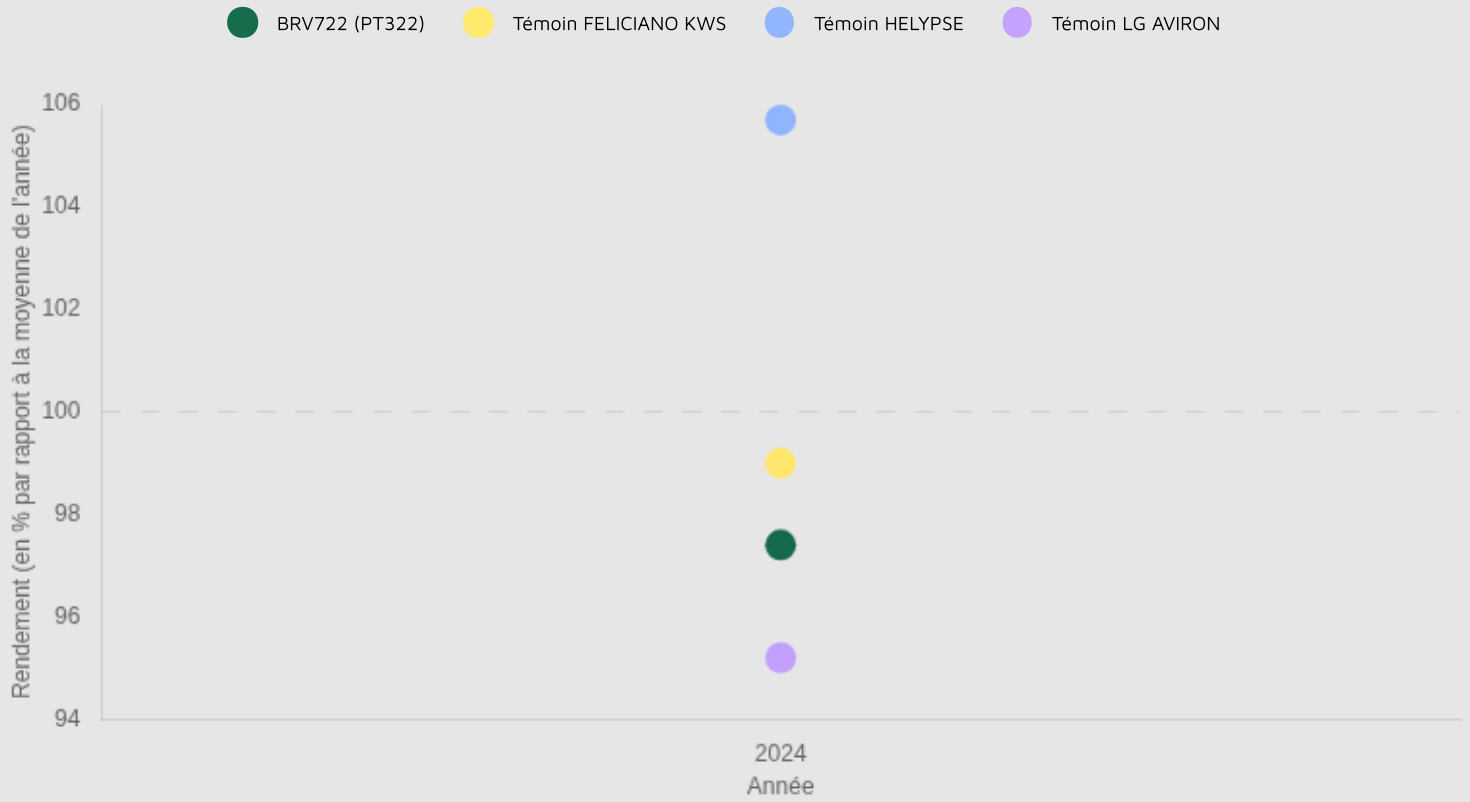
Graphique d'indice de rendement



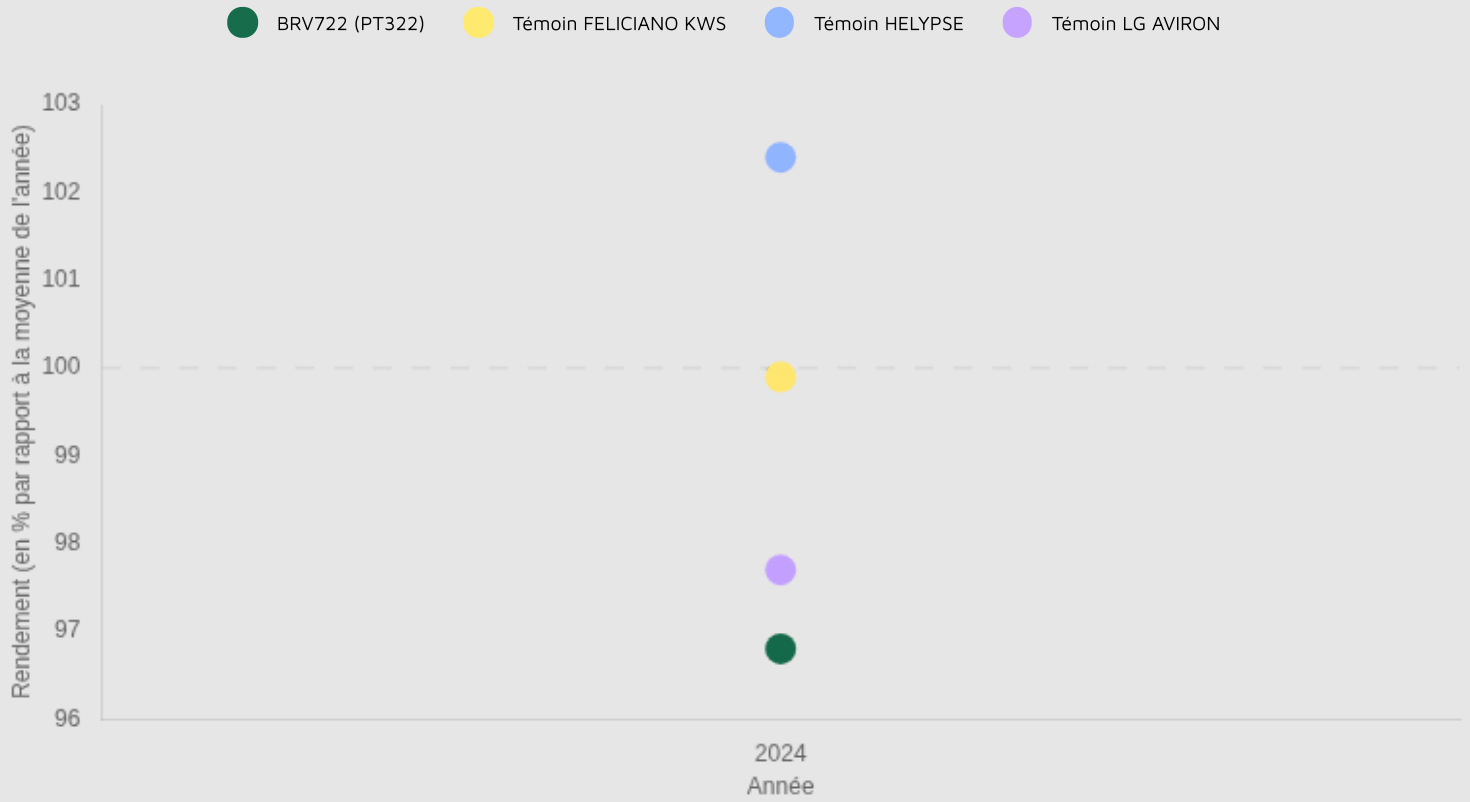
Graphique d'indice de rendement



Graphique d'indice de rendement



Graphique d'indice de rendement



Graphique d'indice de rendement



Résultats inscription CTPS : source GEVES

Cotation

COTATION FINALE 106.4	INDICE RENDEMENT 2 ANS / TÉMOINS (%) 103.3	NB D'ESSAIS POUR LE RENDEMENT / 2 ANS 23
BONIFICATION PHOMA (+/-) 1.5	BONIFICATION HUILE (+/-) 2.4	TENEUR MOY. EN GLUCO. (MMOL/G) 12.5
BONIFICATION PROTÉINES (+/-) -	VERSE / 2 ANS 4.7	

Résultats détaillés

Année (ou regroupement)	Indice de rendement / témoins (%/témoins)	Témoin 1	Rendement témoin 1 (q/ha)	Témoin 2	Rendement témoin 2 (q/ha)	Témoin 3	Rendement témoin 3 (q/ha)	Nombre d'essais	Teneur huile normes (%)	Teneur protéines (%)	Teneur glucosinolates
2022	100.7	FELICIANO KWS	51.6	DK EXPANSION	51.6	-	-	9	48.3	36.6	11.9
2023	105.8	FELICIANO KWS	39.4	DK EXPANSION	37.9	-	-	14	46.4	37.8	13.2

Sources GEVES : résultats obtenus dans le réseau national CTPS