

Colza d'hiver

BRV723 (PT323)

Fiche technique et résultats d'essais

Hybride restauré résistant partiel au virus TuYV, peu sensible au phoma (résistance quantitative), un peu faible en cylindrosporiose, classé AS/PS. Variété très riche en huile

Type variétal

HR

Année d'inscription

2023

Pays d'inscription

France

Tolérance herbicide

non

Tolérance à la hernie des crucifères

non

Commercialisation

true

Représentant en France

Brevant

Code obtenteur

4107 A 140-01

Fiche technique en
ligne



Classification Terres Inovia

Précocité

PRÉCOCITÉ À MATURITÉ



PRÉCOCITÉ À LA REPRISE



PRÉCOCITÉ FLORAISON

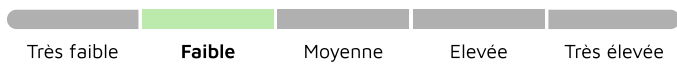


Qualité de la graine

RICHESSE EN HUILE



RICHESSE EN GLUCOSINOLATES



Agronomie

SENSIBILITÉ À LA VERSE



SENSIBILITÉ À L'ÉLONGATION AUTOMNALE



VIGUEUR DÉPART (9:très élevée)



VIGUEUR AUTOMNALE (9:très élevée)



CLASSE DE HAUTEUR



Maladies et Ravageurs

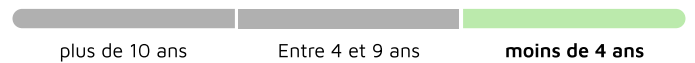
RÉSISTANCE PARTIELLE AU TUYV



SENSIBILITÉ PHOMA



→ DERNIÈRE ANNÉE D'ÉVALUATION PHOMA




RÉSISTANCE PHOMA EXPLIQUANT LE COMPORTEMENT AU CHAMP



SENSIBILITÉ CYLINDROSPORIOSE



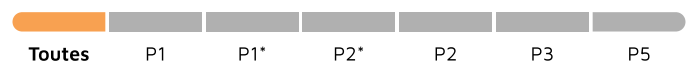
COMPORTEMENT OROBANCHE RAMEUSE



→ RÉSISTANCE AUX PATHOTYPES HERNIE DES CRUCIFÈRES



→ SENSIBILITÉ AUX PATHOTYPES HERNIE DES CRUCIFÈRES



PRÉSENCE DE LARVES D'ALTISES



SYMPTÔMES PLANTES BUISSONNANTES



Résultats d'évaluations Terres Inovia pour BRV723 (PT323)

Zone d'évaluation : Colza Centre-Est

46.7 q/ha

Rendement estimé 2025

93.4 %

Indice de rendement 2025

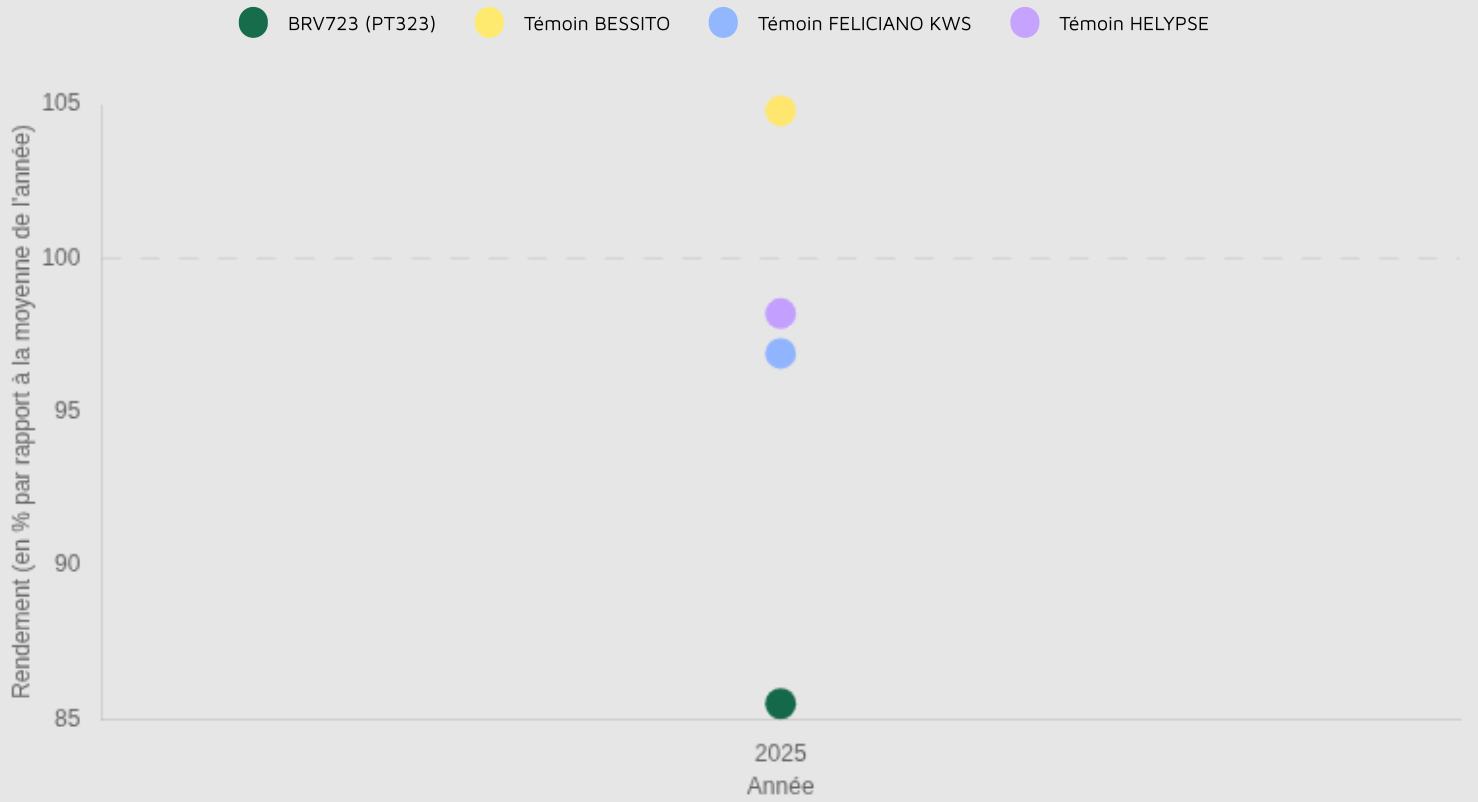
Graphique d'indice de rendement



Graphique d'indice de rendement



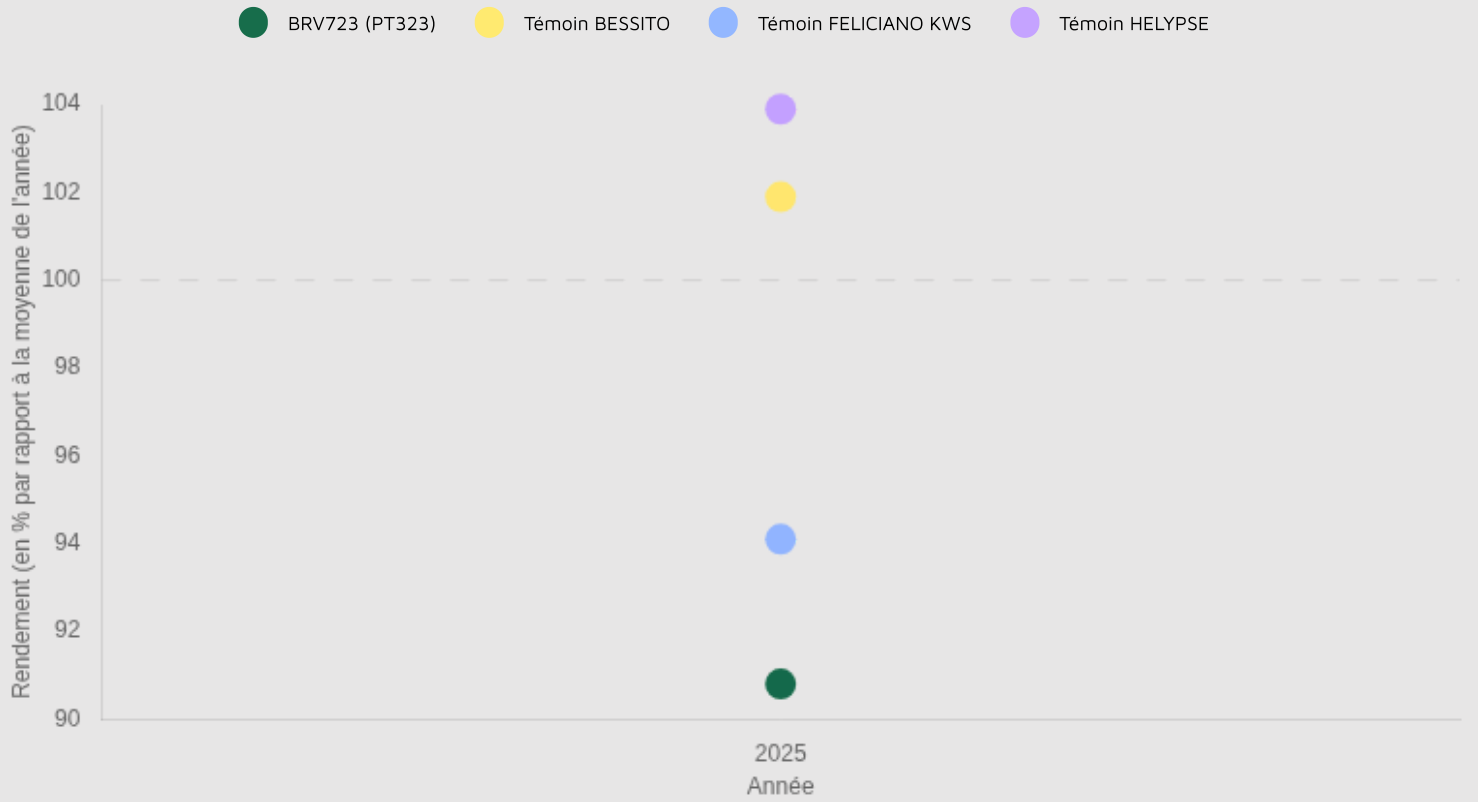
Graphique d'indice de rendement



Graphique d'indice de rendement



Graphique d'indice de rendement



Graphique d'indice de rendement



Résultats inscription CTPS : source GEVES

Cotation

COTATION FINALE 103.8	INDICE RENDEMENT 2 ANS / TÉMOINS (%) 102.5	NB D'ESSAIS POUR LE RENDEMENT / 2 ANS 23
BONIFICATION PHOMA (+/-) 0	BONIFICATION HUILE (+/-) 2.1	TENEUR MOY. EN GLUCO. (MMOL/G) 13.9
BONIFICATION PROTÉINES (+/-) -	VERSE / 2 ANS 3.9	

Résultats détaillés

Année (ou regroupement)	Indice de rendement / témoins (%/témoins)	Témoin 1	Rendement témoin 1 (q/ha)	Témoin 2	Rendement témoin 2 (q/ha)	Témoin 3	Rendement témoin 3 (q/ha)	Nombre d'essais	Teneur huile normes (%)	Teneur protéines (%)	Teneur glucosinolates
2022	104.4	DK EXPANSION	51.9	TEMPTATION	51.4	-	-	9	47.9	35.8	13.7
2023	100.6	DK EXPANSION	38.4	FELICIANO KWS	39.8	-	-	14	46.5	37.7	14.1

Sources GEVES : résultats obtenus dans le réseau national CTPS