

Colza d'hiver

CEOS

Fiche technique et résultats d'essais

Hybride restauré résistant partiel au virus TuYV à retenir pour son bon comportement à la verse (TPS) et son très bon rendement.
Très peu sensible au phoma possédant une résistance quantitative.

Type variétal
HR

Année d'inscription
2022

Pays d'inscription
France

Tolérance herbicide
non

Tolérance à la hernie des crucifères
non

Commercialisation
true

Représentant en France
RAGT Semences

Code obtenteur
HRG 231

Fiche technique en ligne



Classification Terres Inovia

Précocité

PRÉCOCITÉ À MATURITÉ



PRÉCOCITÉ À LA REPRISE



PRÉCOCITÉ FLORAISON

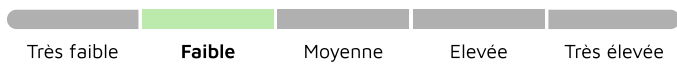


Qualité de la graine

RICHESSE EN HUILE



RICHESSE EN GLUCOSINOLATES



Agronomie

SENSIBILITÉ À LA VERSE



SENSIBILITÉ À L'ÉLONGATION AUTOMNALE



VIGUEUR DÉPART (9:très élevée)



VIGUEUR AUTOMNALE (9:très élevée)



CLASSE DE HAUTEUR



Maladies et Ravageurs

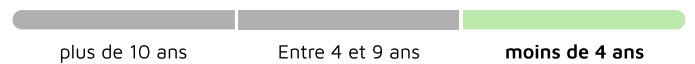
RÉSISTANCE PARTIELLE AU TUYV



SENSIBILITÉ PHOMA



→ DERNIÈRE ANNÉE D'ÉVALUATION PHOMA



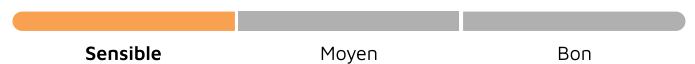
RÉSISTANCE PHOMA EXPLIQUANT LE COMPORTEMENT AU CHAMP



SENSIBILITÉ CYLINDROSPORIOSE



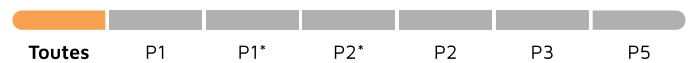
COMPORTEMENT OROBANCHE RAMEUSE



→ RÉSISTANCE AUX PATHOTYPES HERNIE DES CRUCIFÈRES



→ SENSIBILITÉ AUX PATHOTYPES HERNIE DES CRUCIFÈRES



PRÉSENCE DE LARVES D'ALTISES



SYMPTÔMES PLANTES BUISSONNANTES



Résultats d'évaluations Terres Inovia pour CEOS

Zone d'évaluation : Colza Centre

41.5 q/ha

Rendement estimé 2024

108.8 %

Indice de rendement 2024

Graphique d'indice de rendement



Graphique d'indice de rendement



Graphique d'indice de rendement



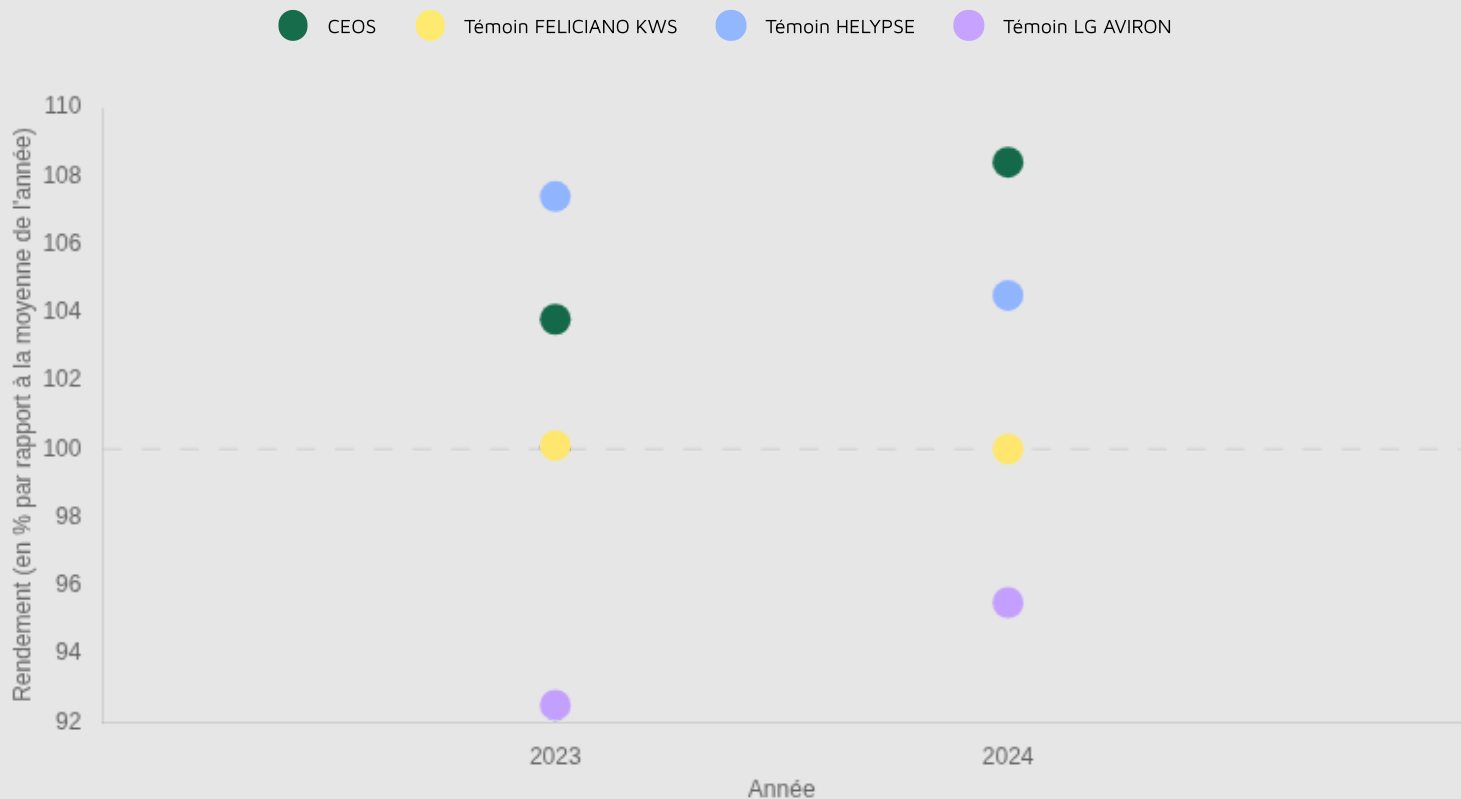
Graphique d'indice de rendement



Graphique d'indice de rendement



Graphique d'indice de rendement



Résultats inscription CTPS : source GEVES

Cotation

COTATION FINALE 111.3	INDICE RENDEMENT 2 ANS / TÉMOINS (%) 110.4	NB D'ESSAIS POUR LE RENDEMENT / 2 ANS 16
BONIFICATION PHOMA (+/-) 0.2	BONIFICATION HUILE (+/-) 0.8	TENEUR MOY. EN GLUCO. (MMOL/G) 13.6
BONIFICATION PROTÉINES (+/-) -	VERSE / 2 ANS 1.4	

Résultats détaillés

Année (ou regroupement)	Indice de rendement / témoins (%/témoins)	Témoin 1	Rendement témoin 1 (q/ha)	Témoin 2	Rendement témoin 2 (q/ha)	Témoin 3	Rendement témoin 3 (q/ha)	Nombre d'essais	Teneur huile normes (%)	Teneur protéines (%)	Teneur glucosinolates
2021	115.2	DK EXPANSION	48.1	TEMPTATION	50.9	-	-	6	45.7	35.8	14.5
2022	105.6	DK EXCEPTION	48.5	ARCHITECT	48.9	-	-	10	47.1	36	12.6

Sources GEVES : résultats obtenus dans le réseau national CTPS