

Colza d'hiver

DK EXAGRIS

Fiche technique et résultats d'essais

Hybride restauré sensible à peu sensible au phoma, possédant une résistance spécifique, à confirmer.

Type variétal
HR

Année d'inscription
2023

Pays d'inscription
France

Tolérance herbicide
non

**Tolérance à la hernie des
crucifères**
non

Commercialisation
true

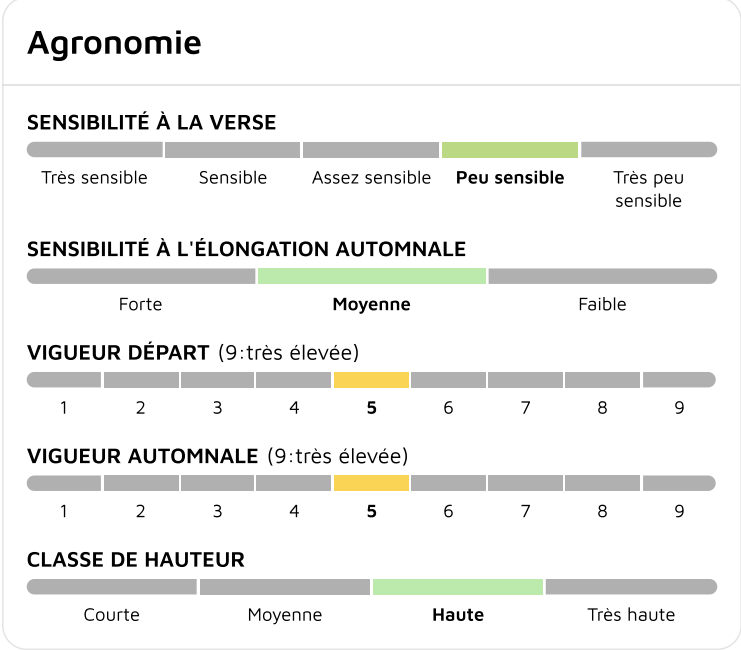
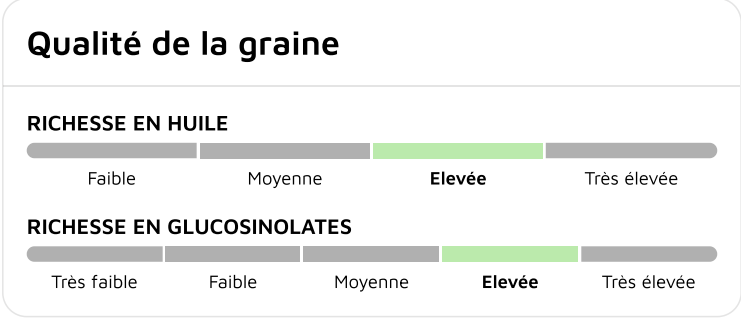
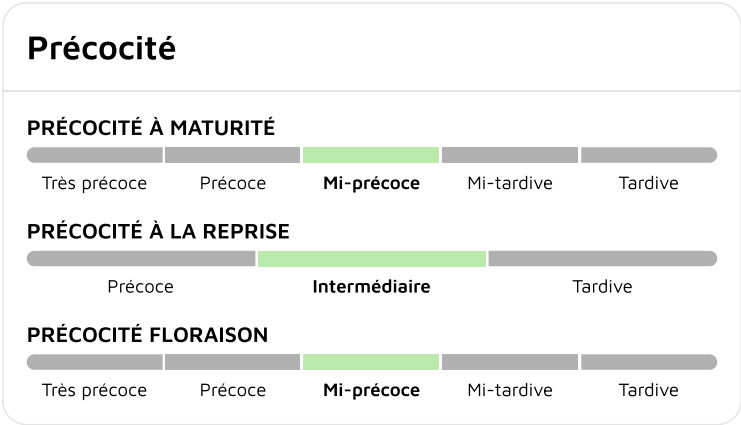
Représentant en France
Dekalb

Code obtenteur
CWH 575

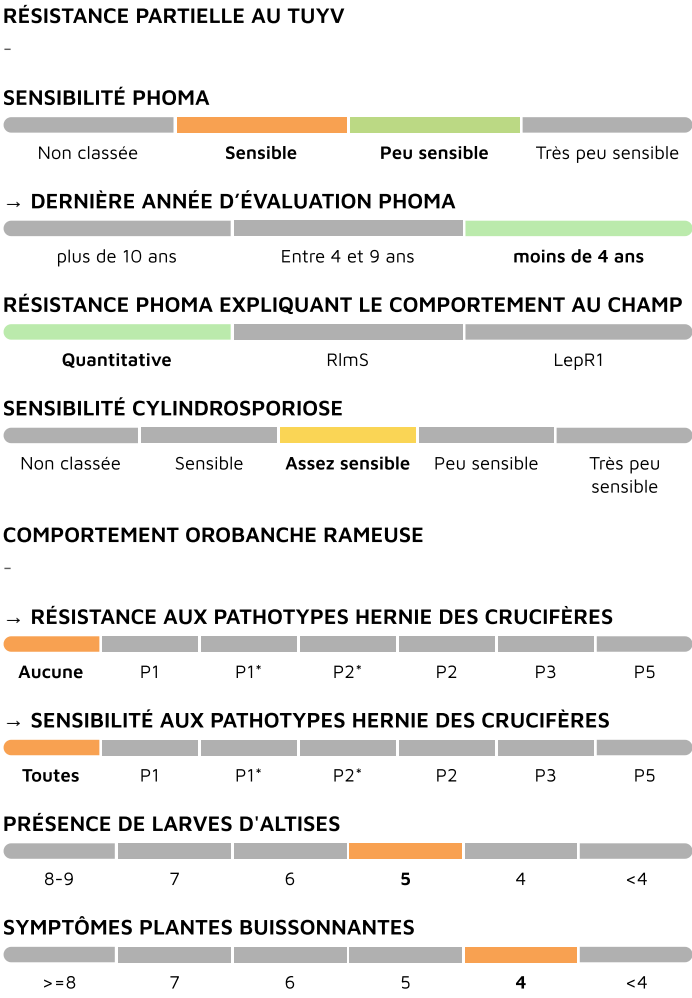
Fiche technique
en ligne



Classification Terres Inovia



Maladies et Ravageurs



Résultats d'évaluations Terres Inovia pour DK EXAGRIS

Zone d'évaluation : Colza Centre

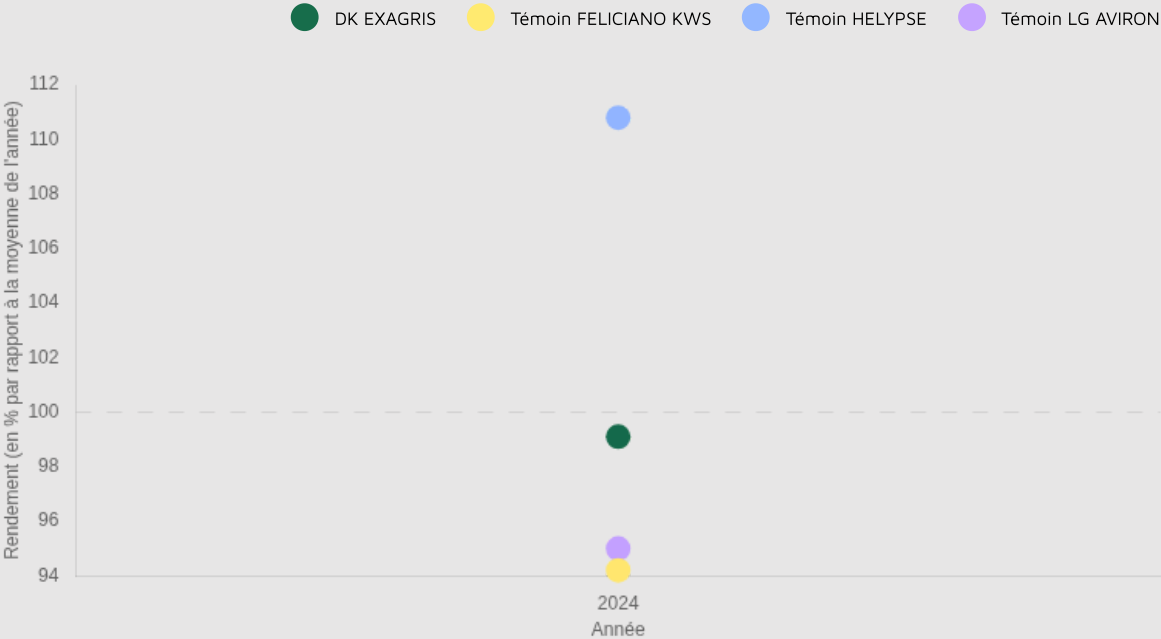
37.8 q/ha

Rendement estimé 2024

99.1 %

Indice de rendement 2024

Graphique d'indice de rendement



Zone d'évaluation : Colza Nord-Ouest

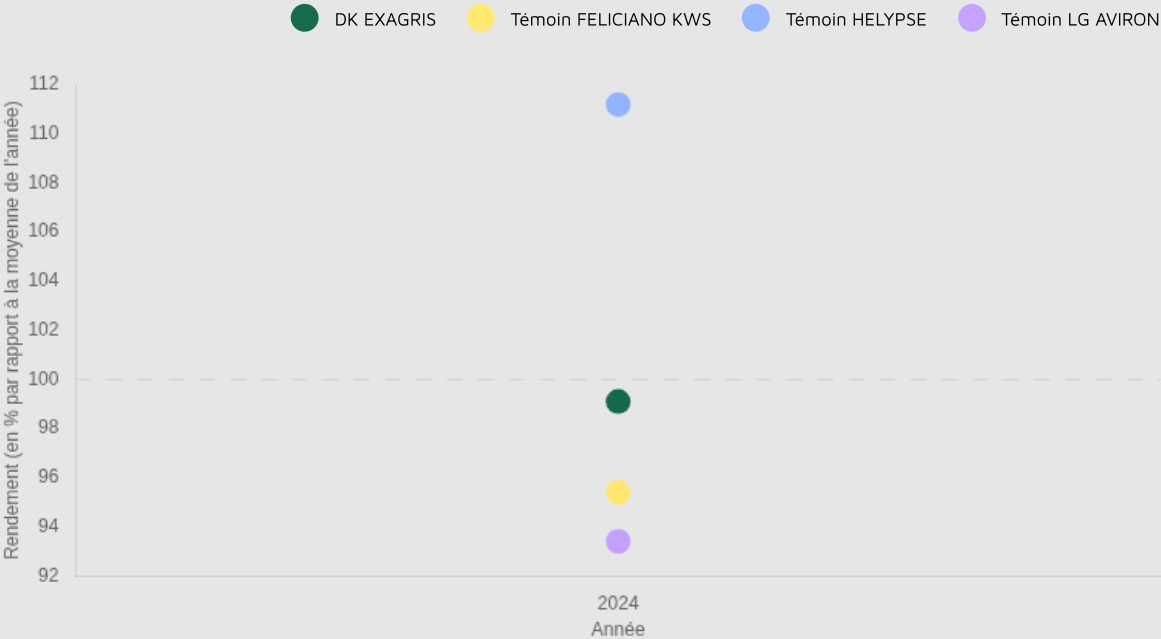
40.2 q/ha

Rendement estimé 2024

99.1 %

Indice de rendement 2024

Graphique d'indice de rendement

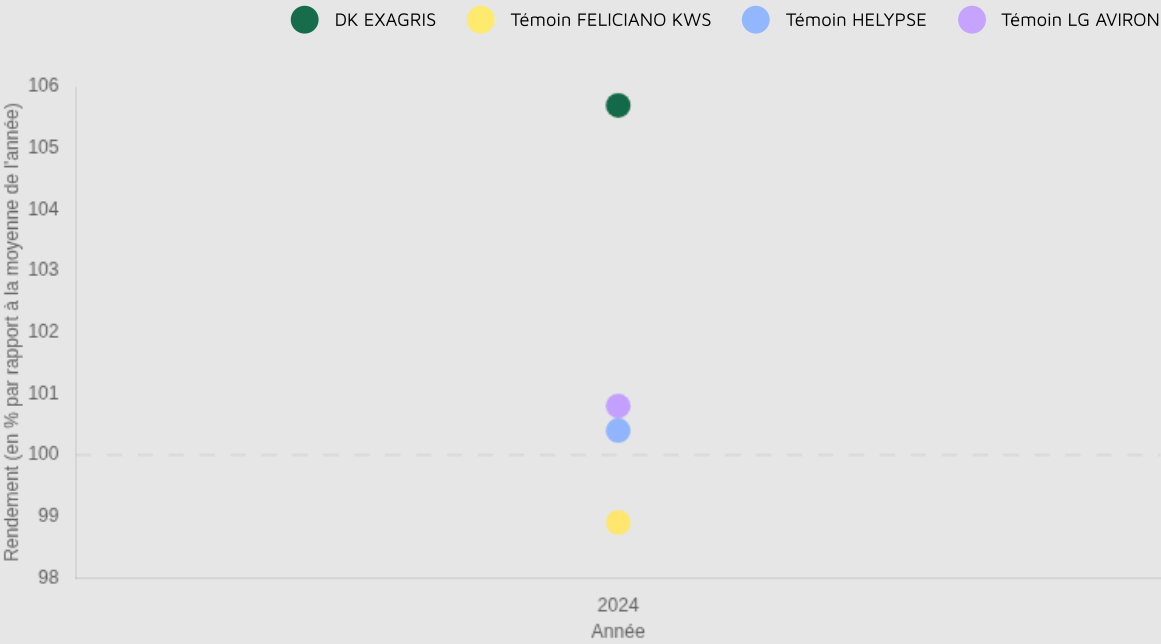


Zone d'évaluation : Colza Sud

52 q/ha
Rendement estimé 2024

105.7 %
Indice de rendement 2024

Graphique d'indice de rendement

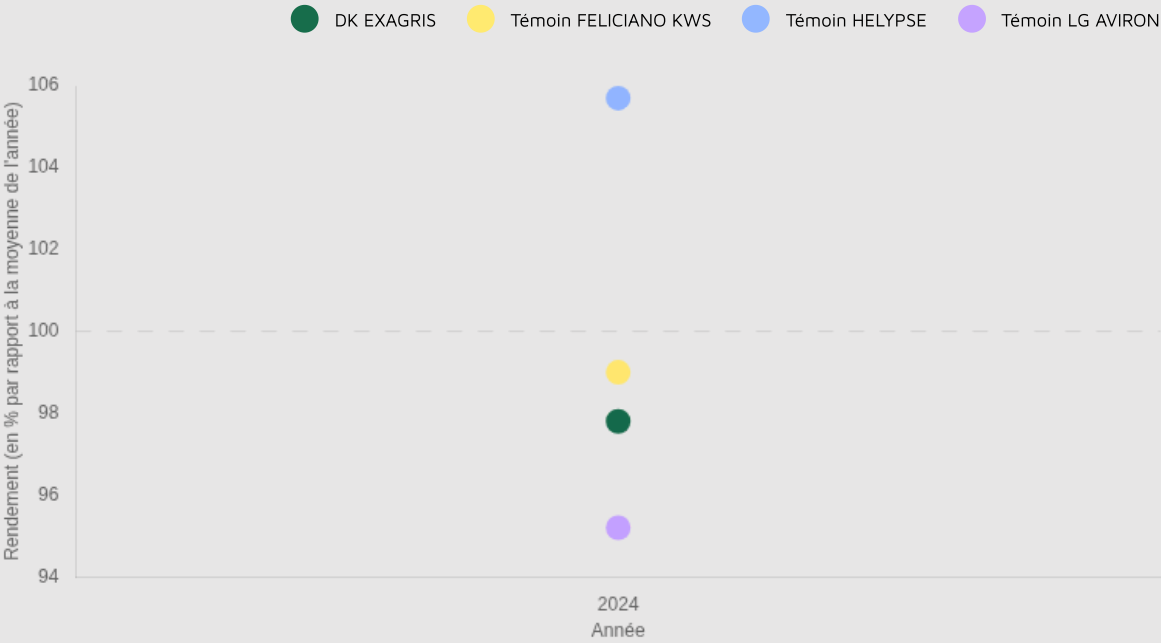


Zone d'évaluation : Colza Nord-Est

39.3 q/ha
Rendement estimé 2024

97.8 %
Indice de rendement 2024

Graphique d'indice de rendement

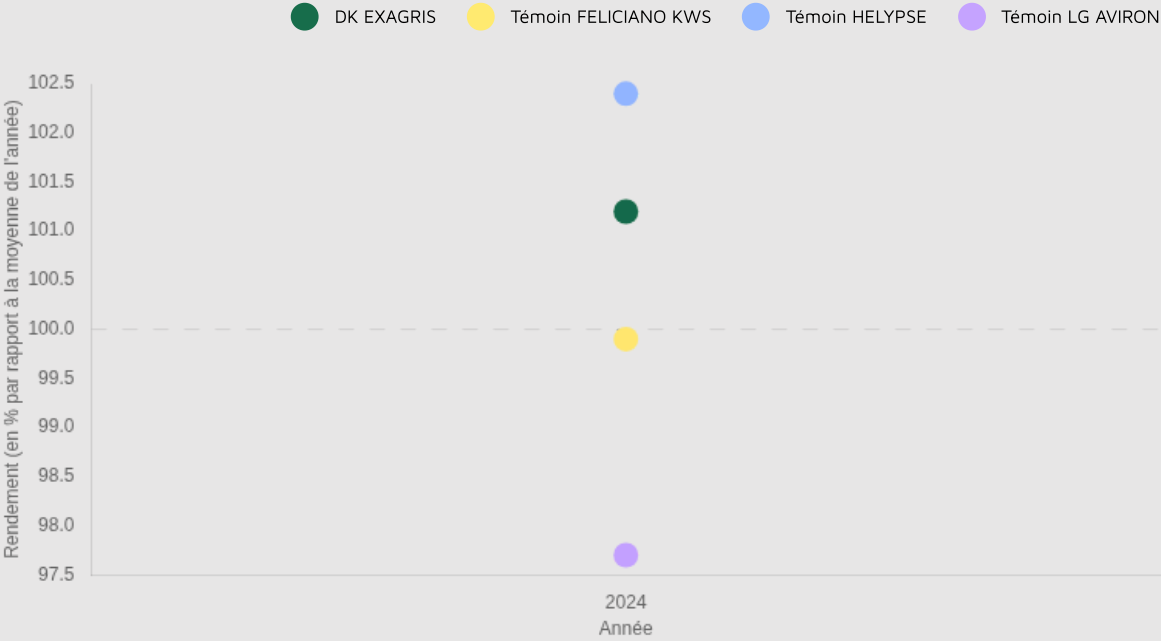


Zone d'évaluation : Colza Centre-Est

43.4 q/ha
Rendement estimé 2024

101.2 %
Indice de rendement 2024

Graphique d'indice de rendement

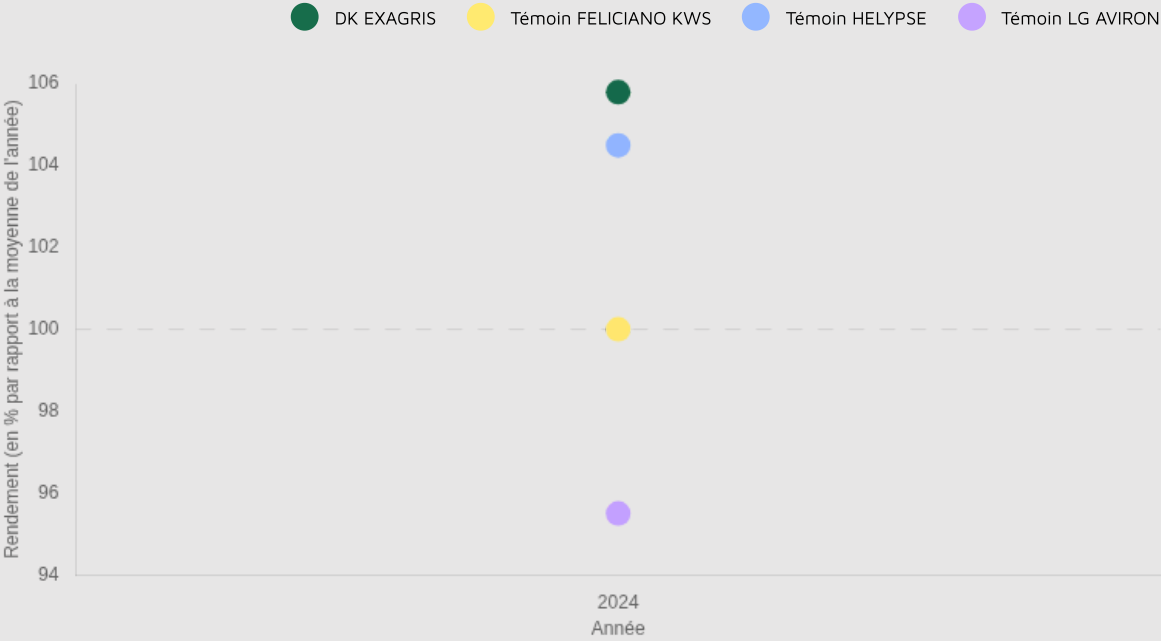


Zone d'évaluation : Colza Centre Ouest

39.8 q/ha
Rendement estimé 2024

105.8 %
Indice de rendement 2024

Graphique d'indice de rendement



Résultats inscription CTPS : source GEVES

Cotation

COTATION FINALE	INDICE RENDEMENT 2 ANS / TÉMOINS (%)	NB D'ESSAIS POUR LE RENDEMENT / 2 ANS
106.2	106.6	23
BONIFICATION PHOMA (+/-)	BONIFICATION HUILE (+/-)	TENEUR MOY. EN GLUCO. (MMOL/G)
0	-0.4	16.8
BONIFICATION PROTÉINES (+/-)	VERSE / 2 ANS	
-	4.3	

Résultats détaillés

Année (ou regroupement)	Indice de rendement / témoins (%/témoins)	Témoin 1	Rendement témoin 1 (q/ha)	Témoin 2	Rendement témoin 2 (q/ha)	Témoin 3	Rendement témoin 3 (q/ha)	Nombre d'essais	Teneur huile normes (%)	Teneur protéines (%)	Teneur glucosinolates
2022	103.9	DK EXPANSION	51.6	FELICIANO KWS	51.6	-	-	9	45.6	36.2	15.4
2023	109.3	DK EXPANSION	37.9	FELICIANO KWS	39.4	-	-	14	43.6	38	18.3

Sources GEVES : résultats obtenus dans le réseau national CTPS