

# Colza d'hiver

## DK EXCEPTION

Fiche technique et résultats d'essais

**Type variétal**  
HR

**Année d'inscription**  
2014

**Pays d'inscription**  
France

**Tolérance herbicide**  
non

**Tolérance à la hernie des  
crucifères**  
non

**Commercialisation**  
-

**Représentant en France**  
Dekalb

**Code obtenteur**  
DGC 250

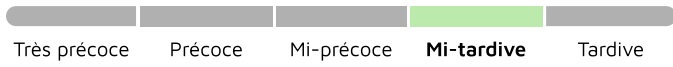
Fiche technique en  
ligne



# Classification Terres Inovia

## Précocité

### PRÉCOCITÉ À MATURITÉ



### PRÉCOCITÉ À LA REPRISE



### PRÉCOCITÉ FLORAISON

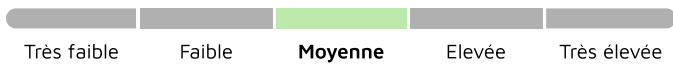


## Qualité de la graine

### RICHESSSE EN HUILE



### RICHESSSE EN GLUCOSINOLATES

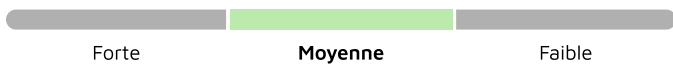


## Agronomie

### SENSIBILITÉ À LA VERSE



### SENSIBILITÉ À L'ÉLONGATION AUTOMNALE



### VIGUEUR DÉPART (9:très élevée)



### VIGUEUR AUTOMNALE (9:très élevée)



### CLASSE DE HAUTEUR



## Maladies et Ravageurs

### RÉSISTANCE PARTIELLE AU TUYV

-

### SENSIBILITÉ PHOMA



### → DERNIÈRE ANNÉE D'ÉVALUATION PHOMA



### RÉSISTANCE PHOMA EXPLIQUANT LE COMPORTEMENT AU CHAMP



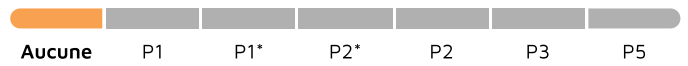
### SENSIBILITÉ CYLINDROSPORIOSE



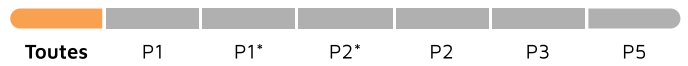
### COMPORTEMENT OROBANCHE RAMEUSE



### → RÉSISTANCE AUX PATHOTYPES HERNIE DES CRUCIFÈRES



### → SENSIBILITÉ AUX PATHOTYPES HERNIE DES CRUCIFÈRES



### PRÉSENCE DE LARVES D'ALTISES



### SYMPTÔMES PLANTES BUISSONNANTES



# Résultats inscription CTPS : source GEVES

## Cotation

<b>COTATION FINALE</b> 110.1	<b>INDICE RENDEMENT 2 ANS / TÉMOINS (%)</b> 109.5	<b>NB D'ESSAIS POUR LE RENDEMENT / 2 ANS</b> 26
<b>BONIFICATION PHOMA (+/-)</b> 1.5	<b>BONIFICATION HUILE (+/-)</b> 0.4	<b>TENEUR MOY. EN GLUCO. (MMOL/G)</b> 12.5
<b>BONIFICATION PROTÉINES (+/-)</b> 0.4	<b>VERSE / 2 ANS</b> 2.3	

## Résultats détaillés

Année (ou regroupement)	Indice de rendement / témoins (%/témoins)	Témoin 1	Rendement témoin 1 (q/ha)	Témoin 2	Rendement témoin 2 (q/ha)	Témoin 3	Rendement témoin 3 (q/ha)	Nombre d'essais	Teneur huile normes (%)	Teneur protéines (%)	Teneur glucosinolates
2013	112	DK EXSTORM	44.4	DK EXQUISITE	43.5	-	-	14	44.8	35.5	12.6
2014	107	DK EXSTORM	49.8	SAFRAN	48.8	-	-	12	46	34.4	12.3

Sources GEVES : résultats obtenus dans le réseau national CTPS