

Colza d'hiver

DK EXCITY

Fiche technique et résultats d'essais

Hybride restauré mi-précoce à floraison et à maturité, intermédiaire à reprise de végétation. Sa teneur en huile est élevée et moyenne en glucosinolates. Très peu sensible à confirmer à l'anthracnose possédant les résistances spécifiques Rlm3 et Rlm7, peu sensible à la cylindrosporiose, taille haute, très peu sensible à la verse et moyennement sensible à l'élongation automnale. Son rendement est inférieur à la moyenne dans le Sud, Centre, Centre-Ouest et correct à bon en Nord-Ouest, Centre-Est et Nord-

Type variétal
HR

Année d'inscription
2019

Pays d'inscription
France

Tolérance herbicide
non

Tolérance à la hernie des crucifères
non

Commercialisation
true

Représentant en France
Dekalb

Code obtenteur
CWH 426

Fiche technique en
ligne



Classification Terres Inovia

Précocité

PRÉCOCITÉ À MATURITÉ



PRÉCOCITÉ À LA REPRISE



PRÉCOCITÉ FLORAISON



Qualité de la graine

RICHESSE EN HUILE



RICHESSE EN GLUCOSINOLATES



Agronomie

SENSIBILITÉ À LA VERSE



SENSIBILITÉ À L'ÉLONGATION AUTOMNALE



VIGUEUR DÉPART (9:très élevée)



VIGUEUR AUTOMNALE (9:très élevée)



CLASSE DE HAUTEUR



Maladies et Ravageurs

RÉSISTANCE PARTIELLE AU TUYV

-

SENSIBILITÉ PHOMA



→ DERNIÈRE ANNÉE D'ÉVALUATION PHOMA



RÉSISTANCE PHOMA EXPLIQUANT LE COMPORTEMENT AU CHAMP



SENSIBILITÉ CYLINDROSPORIOSE



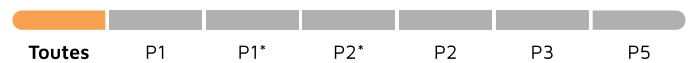
COMPORTEMENT OROBANCHE RAMEUSE



→ RÉSISTANCE AUX PATHOTYPES HERNIE DES CRUCIFÈRES



→ SENSIBILITÉ AUX PATHOTYPES HERNIE DES CRUCIFÈRES



PRÉSENCE DE LARVES D'ALTISES



SYMPTÔMES PLANTES BUISSONNANTES



Résultats d'évaluations Terres Inovia pour DK EXCITY

Zone d'évaluation : Colza Centre

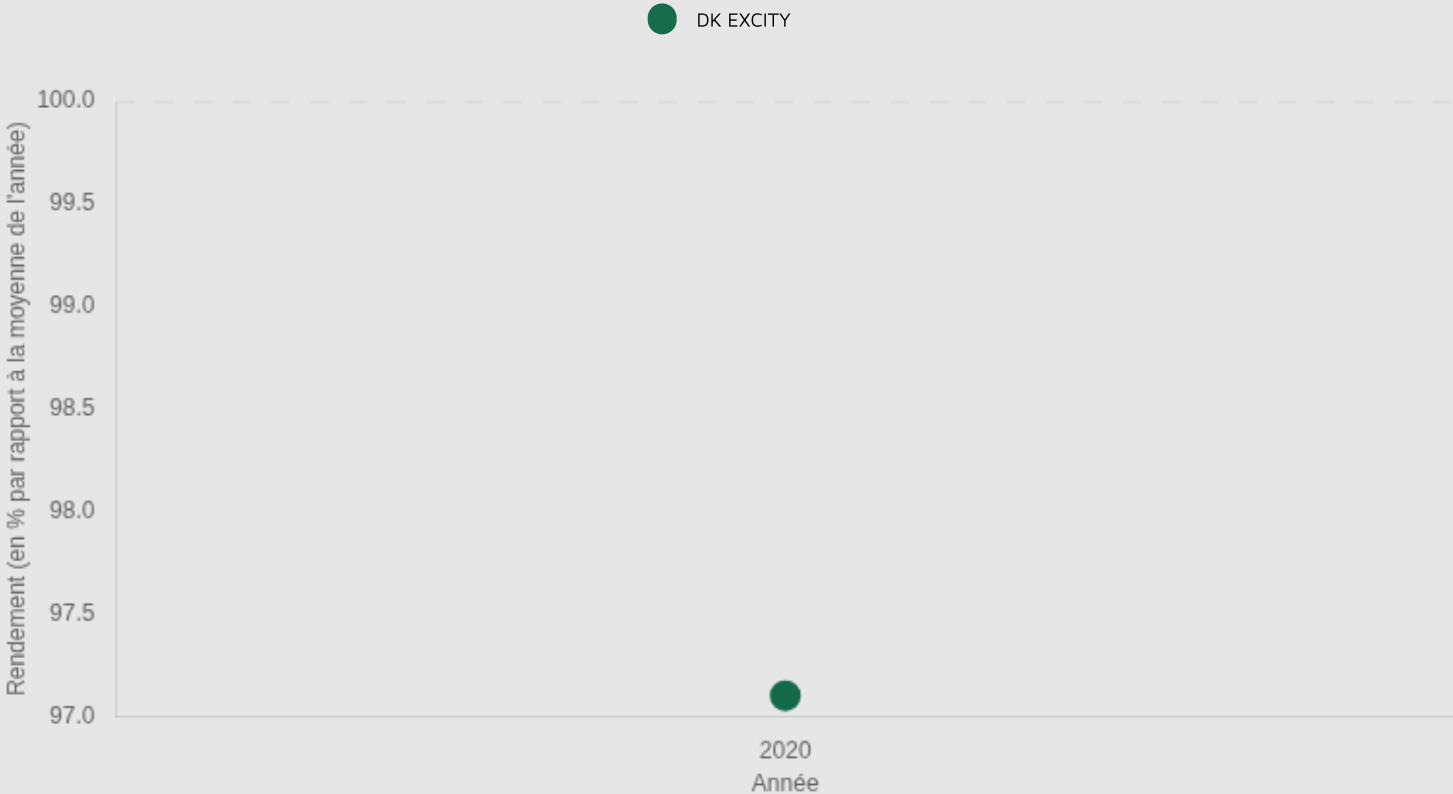
38.4 q/ha

Rendement estimé 2020

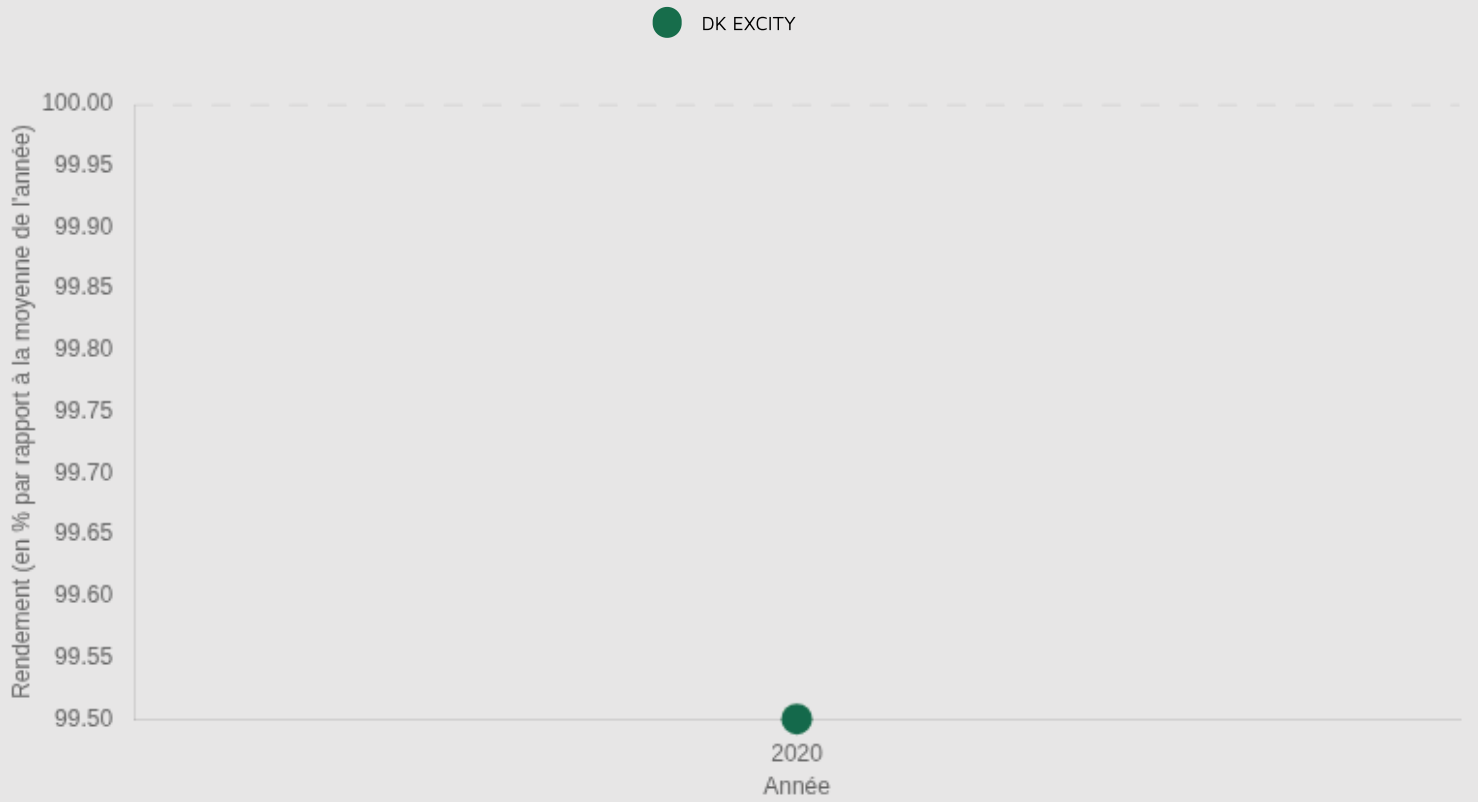
97.1 %

Indice de rendement 2020

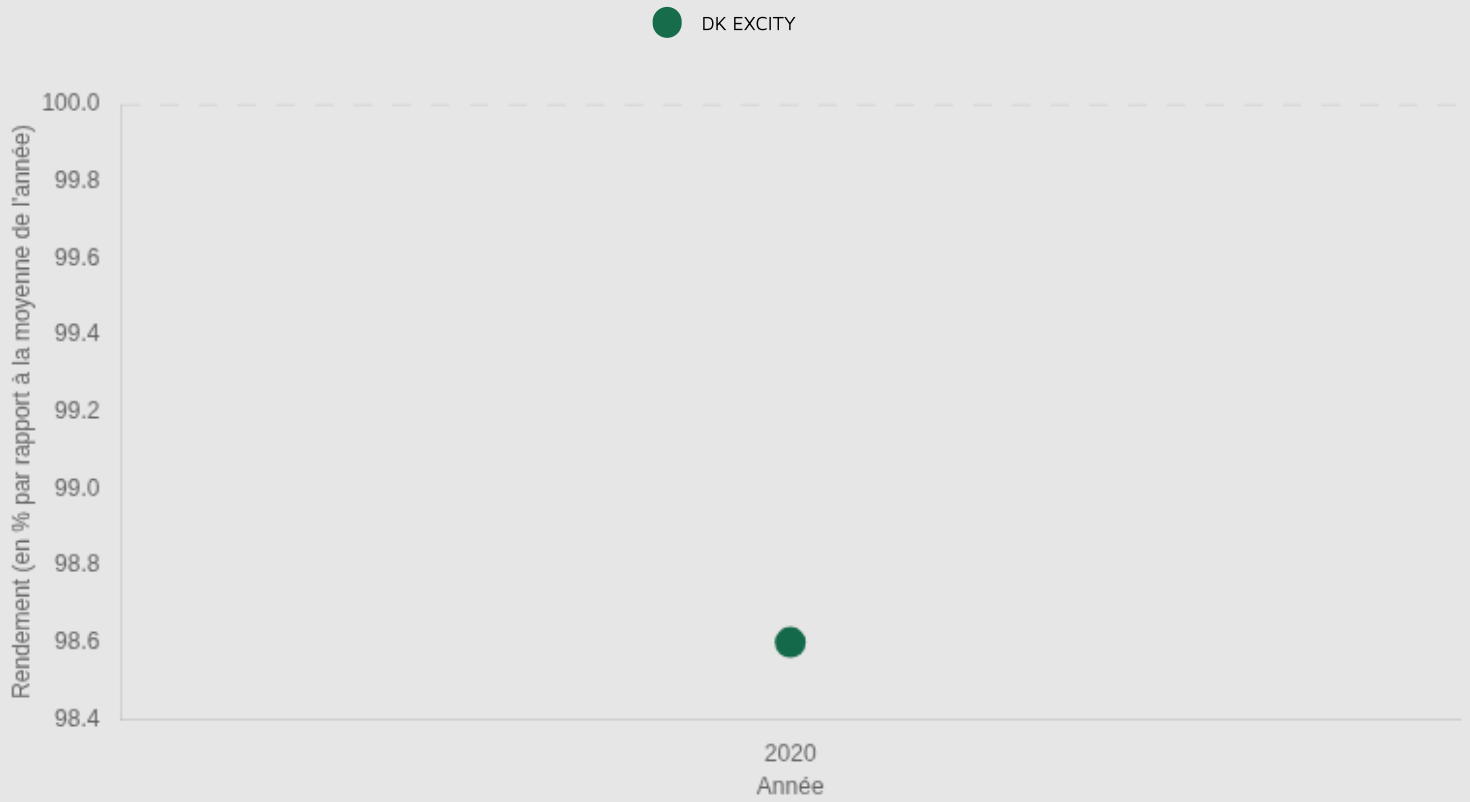
Graphique d'indice de rendement



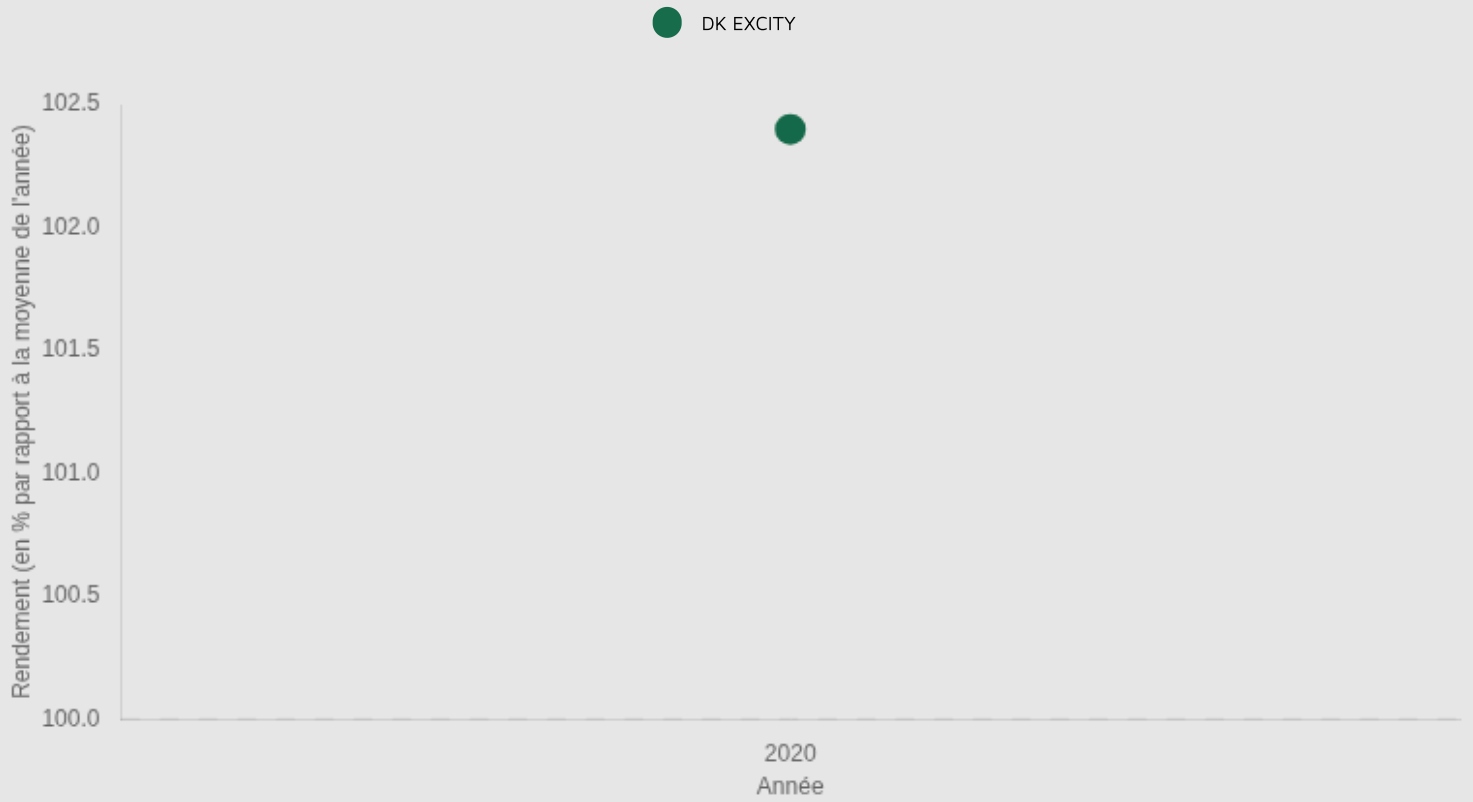
Graphique d'indice de rendement




Graphique d'indice de rendement



Graphique d'indice de rendement



Graphique d'indice de rendement



Graphique d'indice de rendement



Résultats inscription CTPS : source GEVES

Cotation

COTATION FINALE 103.6	INDICE RENDEMENT 2 ANS / TÉMOINS (%) 103.7	NB D'ESSAIS POUR LE RENDEMENT / 2 ANS 28
BONIFICATION PHOMA (+/-) 0	BONIFICATION HUILE (+/-) -0.1	TENEUR MOY. EN GLUCO. (MMOL/G) 14
BONIFICATION PROTÉINES (+/-) -	VERSE / 2 ANS 3.4	

Résultats détaillés

Année (ou regroupement)	Indice de rendement / témoins (%/témoins)	Témoin 1	Rendement témoin 1 (q/ha)	Témoin 2	Rendement témoin 2 (q/ha)	Témoin 3	Rendement témoin 3 (q/ha)	Nombre d'essais	Teneur huile normes (%)	Teneur protéines (%)	Teneur glucosinolates
2018	104.9	DK EXCEPTION	43.8	DK EXSTORM	43.2	-	-	14	44.9	36.9	14.2
2019	102.4	DK EXCEPTION	45.8	ATTLETICK	45.8	-	-	14	45.1	37.7	13.7

Sources GEVES : résultats obtenus dans le réseau national CTPS