

## Colza d'hiver

# DK EXDEKA

### Fiche technique et résultats d'essais

Hybride restauré à retenir pour sa précocité à reprise et son bon comportement à la verse (TPS).

Très peu sensible au phoma (résistance spécifique RlmS).

**Type variétal**

HR

**Année d'inscription**

2023

**Pays d'inscription**

France

**Tolérance herbicide**

non

**Tolérance à la hernie des crucifères**

non

**Commercialisation**

true

**Représentant en France**

Dekalb

**Code obtenteur**

CWH 577

Fiche technique en  
ligne



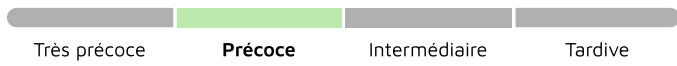
# Classification Terres Inovia

## Précocité

### PRÉCOCITÉ À MATURITÉ



### PRÉCOCITÉ À LA REPRISE



### PRÉCOCITÉ FLORAISON



## Qualité de la graine

### RICHESSE EN HUILE



### RICHESSE EN GLUCOSINOLATES



## Agronomie

### SENSIBILITÉ À LA VERSE



### SENSIBILITÉ À L'ÉLONGATION AUTOMNALE



### VIGUEUR DÉPART (9:très élevée)



### VIGUEUR AUTOMNALE (9:très élevée)



### CLASSE DE HAUTEUR



## Maladies et Ravageurs

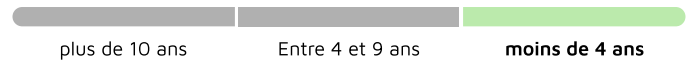
### RÉSISTANCE PARTIELLE AU TUYV



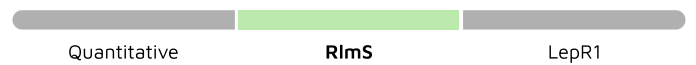
### SENSIBILITÉ PHOMA



### → DERNIÈRE ANNÉE D'ÉVALUATION PHOMA



### RÉSISTANCE PHOMA EXPLIQUANT LE COMPORTEMENT AU CHAMP



### SENSIBILITÉ CYLINDROSPORIOSE




### COMPORTEMENT OROBANCHE RAMEUSE



### → RÉSISTANCE AUX PATHOTYPES HERNIE DES CRUCIFÈRES



### → SENSIBILITÉ AUX PATHOTYPES HERNIE DES CRUCIFÈRES



### PRÉSENCE DE LARVES D'ALTISES



### SYMPTÔMES PLANTES BUISSONNANTES



# Résultats d'évaluations Terres Inovia pour DK EXDEKA

Zone d'évaluation : Colza Centre-Est

**51** q/ha

Rendement estimé 2025

**101.9** %

Indice de rendement 2025

## Graphique d'indice de rendement



### Graphique d'indice de rendement



### Graphique d'indice de rendement



### Graphique d'indice de rendement



### Graphique d'indice de rendement



### Graphique d'indice de rendement



# Résultats inscription CTPS : source GEVES

## Cotation

<b>COTATION FINALE</b> 104.6	<b>INDICE RENDEMENT 2 ANS / TÉMOINS (%)</b> 103.1	<b>NB D'ESSAIS POUR LE RENDEMENT / 2 ANS</b> 23
<b>BONIFICATION PHOMA (+/-)</b> 1.5	<b>BONIFICATION HUILE (+/-)</b> 0.1	<b>TENEUR MOY. EN GLUCO. (MMOL/G)</b> 15.8
<b>BONIFICATION PROTÉINES (+/-)</b> -	<b>VERSE / 2 ANS</b> 3.9	

## Résultats détaillés

Année (ou regroupement)	Indice de rendement / témoins (%/témoins)	Témoin 1	Rendement témoin 1 (q/ha)	Témoin 2	Rendement témoin 2 (q/ha)	Témoin 3	Rendement témoin 3 (q/ha)	Nombre d'essais	Teneur huile normes (%)	Teneur protéines (%)	Teneur glucosinolates
2022	100.7	DK EXPANSION	51.6	FELICIANO KWS	51.6	-	-	9	46.1	36.6	15.4
2023	105.4	DK EXPANSION	37.9	FELICIANO KWS	39.4	-	-	14	43.9	38.7	16.2

Sources GEVES : résultats obtenus dans le réseau national CTPS