

## Colza d'hiver

# DK PLACID

### Fiche technique et résultats d'essais

Hybride restauré résistant à certains pathotypes de hernie et résistant partiel au virus TuMV.  
Peu sensible au phoma (résistance spécifique)

**Type variétal**

HR

**Année d'inscription**

2020

**Pays d'inscription**

France

**Tolérance herbicide**

non

**Tolérance à la hernie des crucifères**

oui

**Commercialisation**

true

**Représentant en France**

Dekalb

**Code obtenteur**

CWH 463

Fiche technique en  
ligne



# Classification Terres Inovia

## Précocité

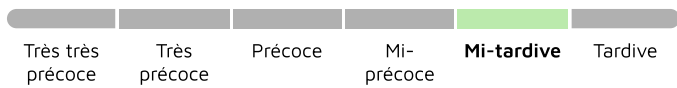
### PRÉCOCITÉ À MATURITÉ



### PRÉCOCITÉ À LA REPRISE



### PRÉCOCITÉ FLORAISON



## Qualité de la graine

### RICHESSE EN HUILE



### RICHESSE EN GLUCOSINOLATES

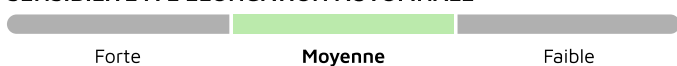


## Agronomie

### SENSIBILITÉ À LA VERSE



### SENSIBILITÉ À L'ÉLONGATION AUTOMNALE



### VIGUEUR DÉPART (9:très élevée)



### VIGUEUR AUTOMNALE (9:très élevée)



### CLASSE DE HAUTEUR



## Maladies et Ravageurs

### RÉSISTANCE PARTIELLE AU TUYV



### SENSIBILITÉ PHOMA



### → DERNIÈRE ANNÉE D'ÉVALUATION PHOMA




### RÉSISTANCE PHOMA EXPLIQUANT LE COMPORTEMENT AU CHAMP



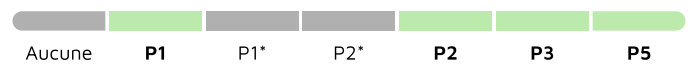
### SENSIBILITÉ CYLINDROSPORIOSE



### COMPORTEMENT OROBANCHE RAMEUSE



### → RÉSISTANCE AUX PATHOTYPES HERNIE DES CRUCIFÈRES



### → SENSIBILITÉ AUX PATHOTYPES HERNIE DES CRUCIFÈRES



### PRÉSENCE DE LARVES D'ALTISES



### SYMPTÔMES PLANTES BUISSONNANTES



# Résultats d'évaluations Terres Inovia pour DK PLACID

Zone d'évaluation : Colza national

**36.3** q/ha

Rendement estimé 2024

**91.8** %

Indice de rendement 2024

## Graphique d'indice de rendement



# Résultats inscription CTPS : source GEVES

## Cotation

<b>COTATION FINALE</b> 115	<b>INDICE RENDEMENT 2 ANS / TÉMOINS (%)</b> 114.6	<b>NB D'ESSAIS POUR LE RENDEMENT / 2 ANS</b> 16
<b>BONIFICATION PHOMA (+/-)</b> 0	<b>BONIFICATION HUILE (+/-)</b> 0.9	<b>TENEUR MOY. EN GLUCO. (MMOL/G)</b> 16.5
<b>BONIFICATION PROTÉINES (+/-)</b> -0.5	<b>VERSE / 2 ANS</b> 4.2	

## Résultats détaillés

Année (ou regroupement)	Indice de rendement / témoins (%/témoins)	Témoin 1	Rendement témoin 1 (q/ha)	Témoin 2	Rendement témoin 2 (q/ha)	Témoin 3	Rendement témoin 3 (q/ha)	Nombre d'essais	Teneur huile normes (%)	Teneur protéines (%)	Teneur glucosinolates
2019	111.5	CROQUET	38.7	SY ALIBABA	40.7	-	-	9	44.9	37.3	14.5
2020	117.6	CROQUET	39.2	SY ALIBABA	37.9	-	-	7	45.6	38.3	18.4

Sources GEVES : résultats obtenus dans le réseau national CTPS