

Colza d'hiver

DUFFY

Fiche technique et résultats d'essais

Hybride restauré résistant partiel au virus TuYV, mi-précoce à floraison et mi-précoce à maturité, intermédiaire à reprise de végétation. Peu à très peu sensible au phoma, possédant une résistance quantitative. Plantes hautes, très peu sensible à la verse et peu sensible à la cylindrosporiose, moyennement sensible à l'élongation automnale. Sa teneur en huile est moyenne et faible en glucosinolates. Variété présentant une bonne vigueur. Son rendement est proche des témoins.

Type variétal
HR

Année d'inscription
2022

Pays d'inscription
France

Tolérance herbicide
non

Tolérance à la hernie des crucifères
non

Commercialisation
true

Représentant en France
D.S.V.

Code obtenteur
RAP 20257 W 11

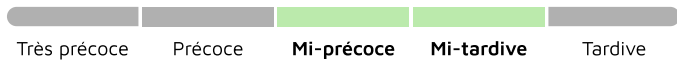
Fiche technique en
ligne



Classification Terres Inovia

Précocité

PRÉCOCITÉ À MATURITÉ



PRÉCOCITÉ À LA REPRISE



PRÉCOCITÉ FLORAISON

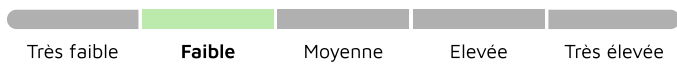


Qualité de la graine

RICHESSSE EN HUILE



RICHESSSE EN GLUCOSINOLATES



Agronomie

SENSIBILITÉ À LA VERSE



SENSIBILITÉ À L'ÉLONGATION AUTOMNALE



VIGUEUR DÉPART (9:très élevée)



VIGUEUR AUTOMNALE (9:très élevée)



CLASSE DE HAUTEUR



Maladies et Ravageurs

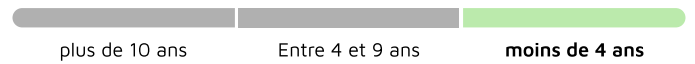
RÉSISTANCE PARTIELLE AU TUYV



SENSIBILITÉ PHOMA



→ DERNIÈRE ANNÉE D'ÉVALUATION PHOMA



RÉSISTANCE PHOMA EXPLIQUANT LE COMPORTEMENT AU CHAMP




SENSIBILITÉ CYLINDROSPORIOSE




COMPORTEMENT OROBANCHE RAMEUSE



→ RÉSISTANCE AUX PATHOTYPES HERNIE DES CRUCIFÈRES



→ SENSIBILITÉ AUX PATHOTYPES HERNIE DES CRUCIFÈRES



PRÉSENCE DE LARVES D'ALTISES



SYMPTÔMES PLANTES BUISSONNANTES



Résultats d'évaluations Terres Inovia pour DUFFY

Zone d'évaluation : Colza Centre Ouest

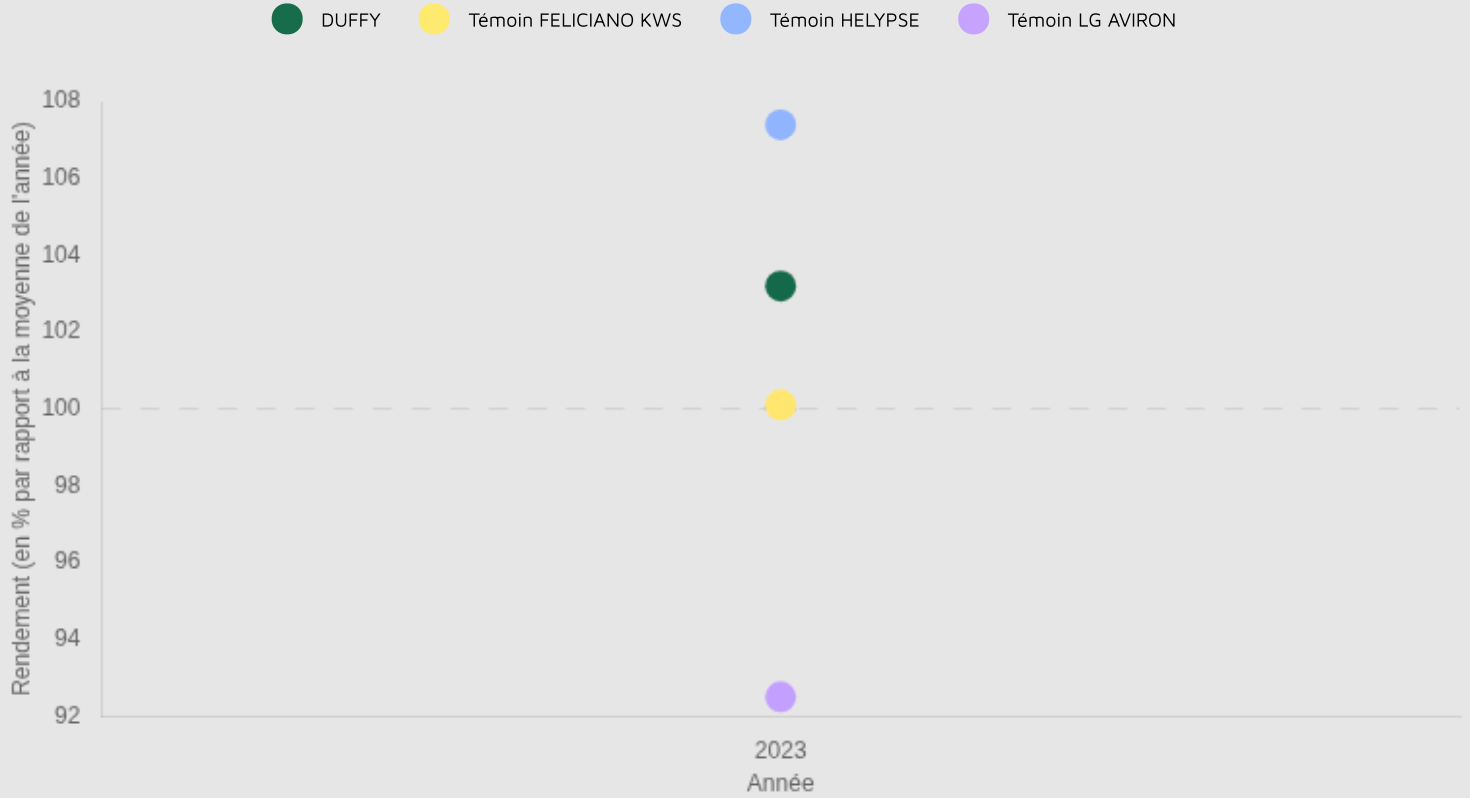
42.1 q/ha

Rendement estimé 2023

103.2 %

Indice de rendement 2023

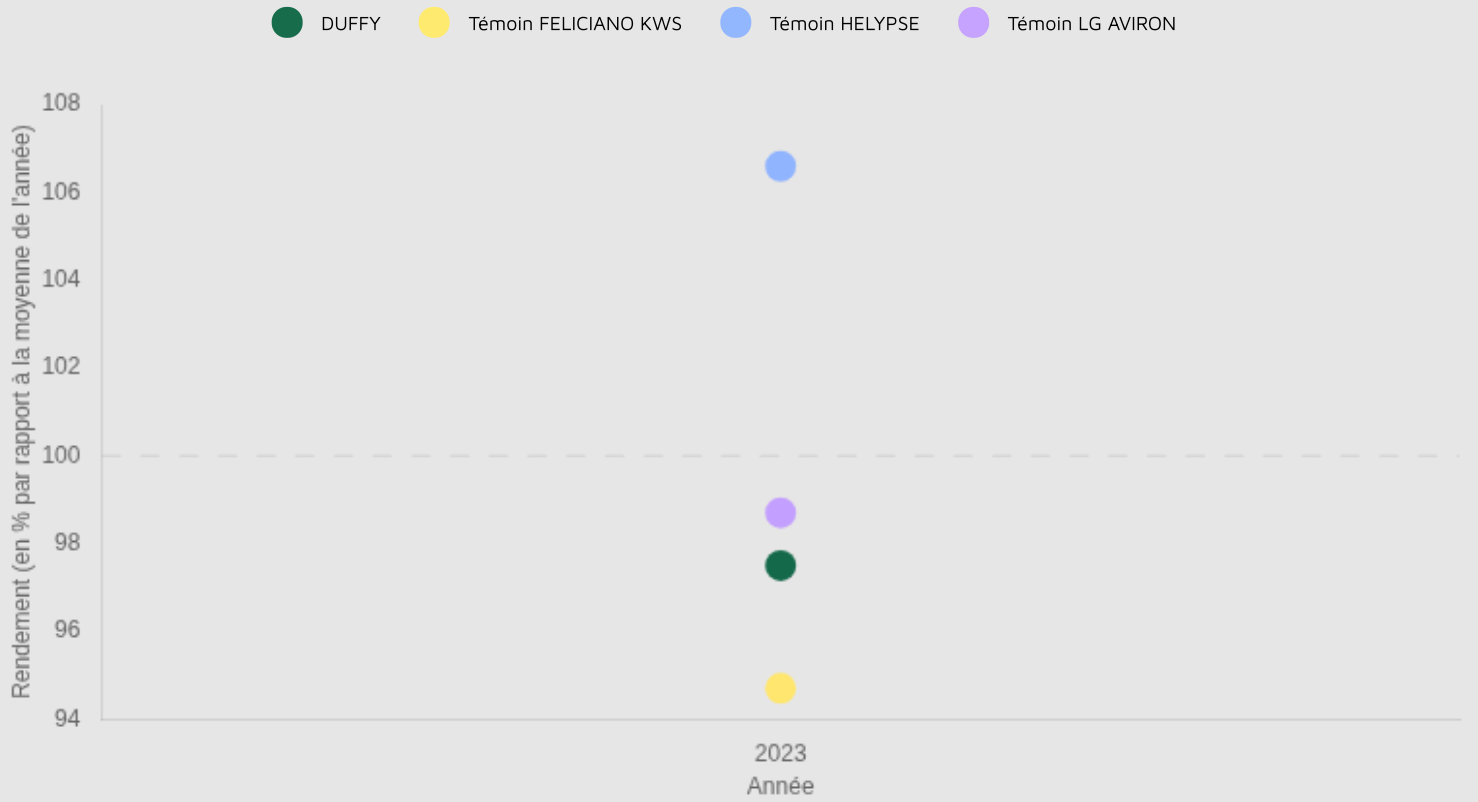
Graphique d'indice de rendement



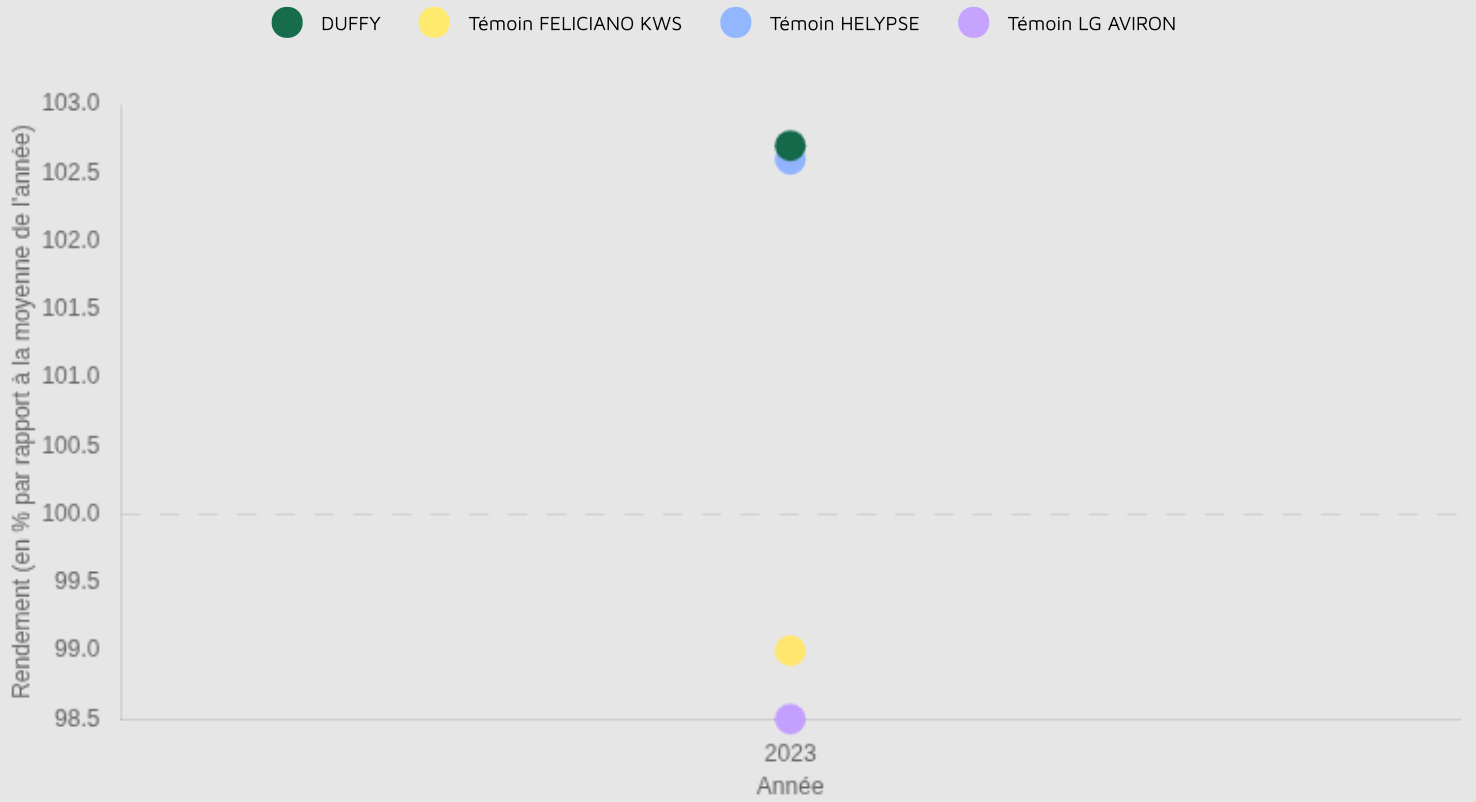
Graphique d'indice de rendement



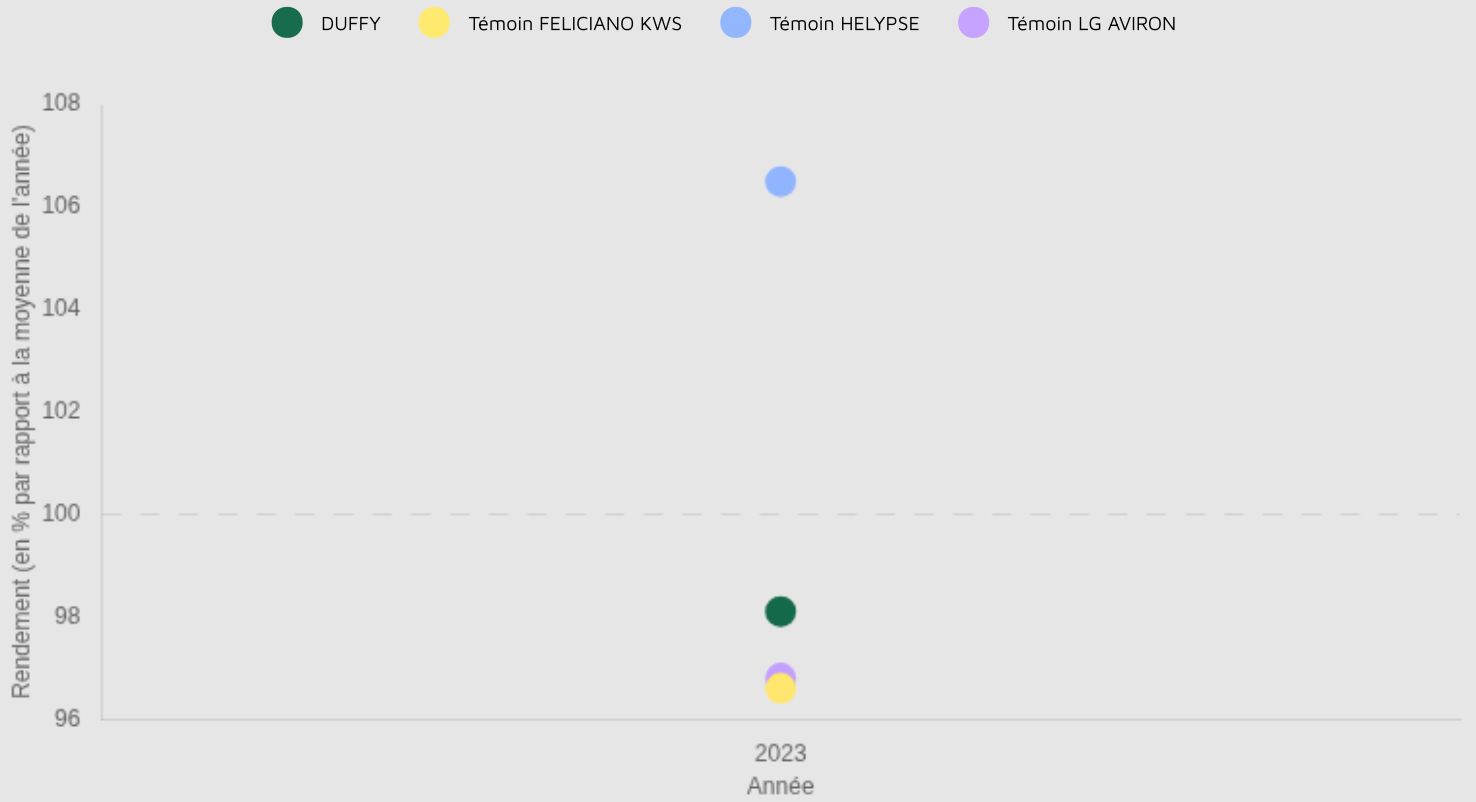
Graphique d'indice de rendement



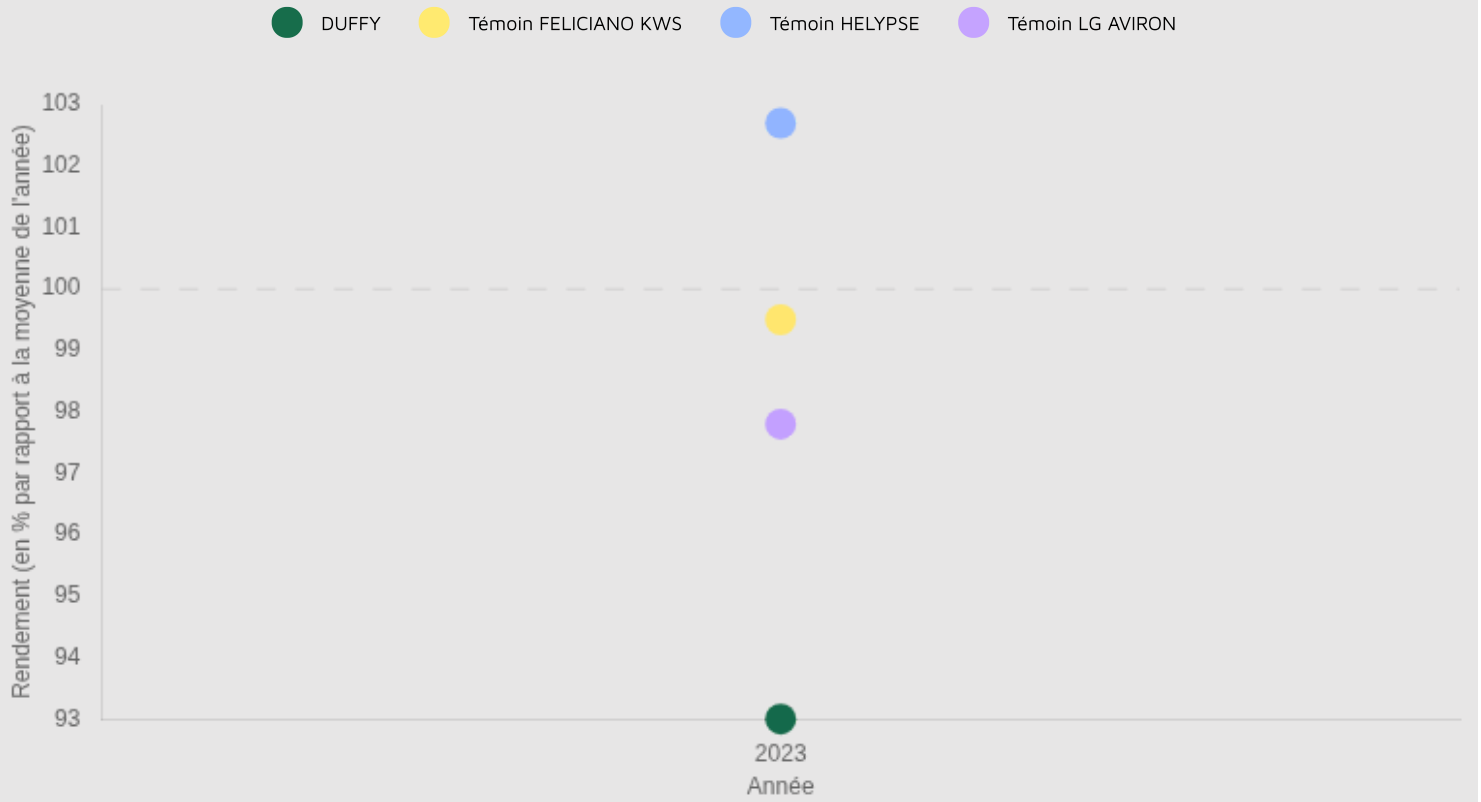
Graphique d'indice de rendement



Graphique d'indice de rendement



Graphique d'indice de rendement



Résultats inscription CTPS : source GEVES

Cotation

COTATION FINALE 103.3	INDICE RENDEMENT 2 ANS / TÉMOINS (%) 103.6	NB D'ESSAIS POUR LE RENDEMENT / 2 ANS 16
BONIFICATION PHOMA (+/-) 0	BONIFICATION HUILE (+/-) -0.4	TENEUR MOY. EN GLUCO. (MMOL/G) 13.6
BONIFICATION PROTÉINES (+/-) -	VERSE / 2 ANS 2.6	

Résultats détaillés

Année (ou regroupement)	Indice de rendement / témoins (%/témoins)	Témoin 1	Rendement témoin 1 (q/ha)	Témoin 2	Rendement témoin 2 (q/ha)	Témoin 3	Rendement témoin 3 (q/ha)	Nombre d'essais	Teneur huile normes (%)	Teneur protéines (%)	Teneur glucosinolates
2021	106.8	DK EXPANSION	48.1	TEMPTATION	50.9	-	-	6	44.7	35.3	14.3
2022	100.4	DK EXCEPTION	48.5	ARCHITECT	48.9	-	-	10	45.7	35.7	13

Sources GEVES : résultats obtenus dans le réseau national CTPS