

Colza d'hiver

ES ALICIA

Fiche technique et résultats d'essais

Variété lignée, précoce à reprise et très précoce à floraison, intérêt comme piège à melligèthes. Attention à bien choisir le couple piège + variété principale, l'écart à floraison ne doit pas être trop important ou trop faible.

Type variétal

Lignée

Année d'inscription

2007

Pays d'inscription

France

Tolérance herbicide

non

Tolérance à la hernie des crucifères

non

Commercialisation

true

Représentant en France

LIDÉA

Code obtenteur

EGC 522

Fiche technique en
ligne



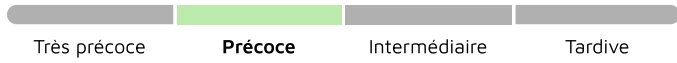
Classification Terres Inovia

Précocité


PRÉCOCITÉ À MATURITÉ



PRÉCOCITÉ À LA REPRISE



PRÉCOCITÉ FLORAISON

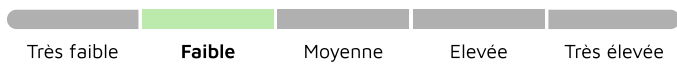


Qualité de la graine

RICHESSE EN HUILE



RICHESSE EN GLUCOSINOLATES



Agronomie

SENSIBILITÉ À LA VERSE



SENSIBILITÉ À L'ÉLONGATION AUTOMNALE



VIGUEUR DÉPART (9:très élevée)

-

VIGUEUR AUTOMNALE (9:très élevée)

-

CLASSE DE HAUTEUR



Maladies et Ravageurs

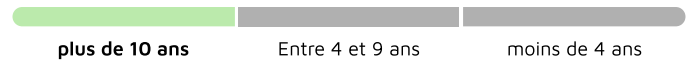
RÉSISTANCE PARTIELLE AU TUYV

-

SENSIBILITÉ PHOMA



→ DERNIÈRE ANNÉE D'ÉVALUATION PHOMA



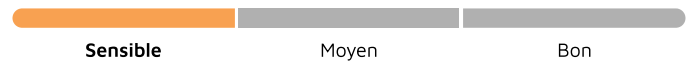
RÉSISTANCE PHOMA EXPLIQUANT LE COMPORTEMENT AU CHAMP

-

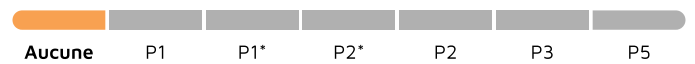
SENSIBILITÉ CYLINDROSPORIOSE



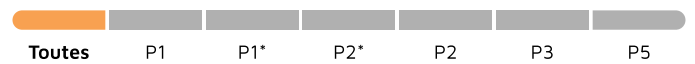
COMPORTEMENT OROBANCHE RAMEUSE



→ RÉSISTANCE AUX PATHOTYPES HERNIE DES CRUCIFÈRES



→ SENSIBILITÉ AUX PATHOTYPES HERNIE DES CRUCIFÈRES



PRÉSENCE DE LARVES D'ALTISES

-

SYMPTÔMES PLANTES BUISSONNANTES

-

Résultats d'évaluations Terres Inovia pour ES ALICIA

Zone d'évaluation : Colza Centre-Est

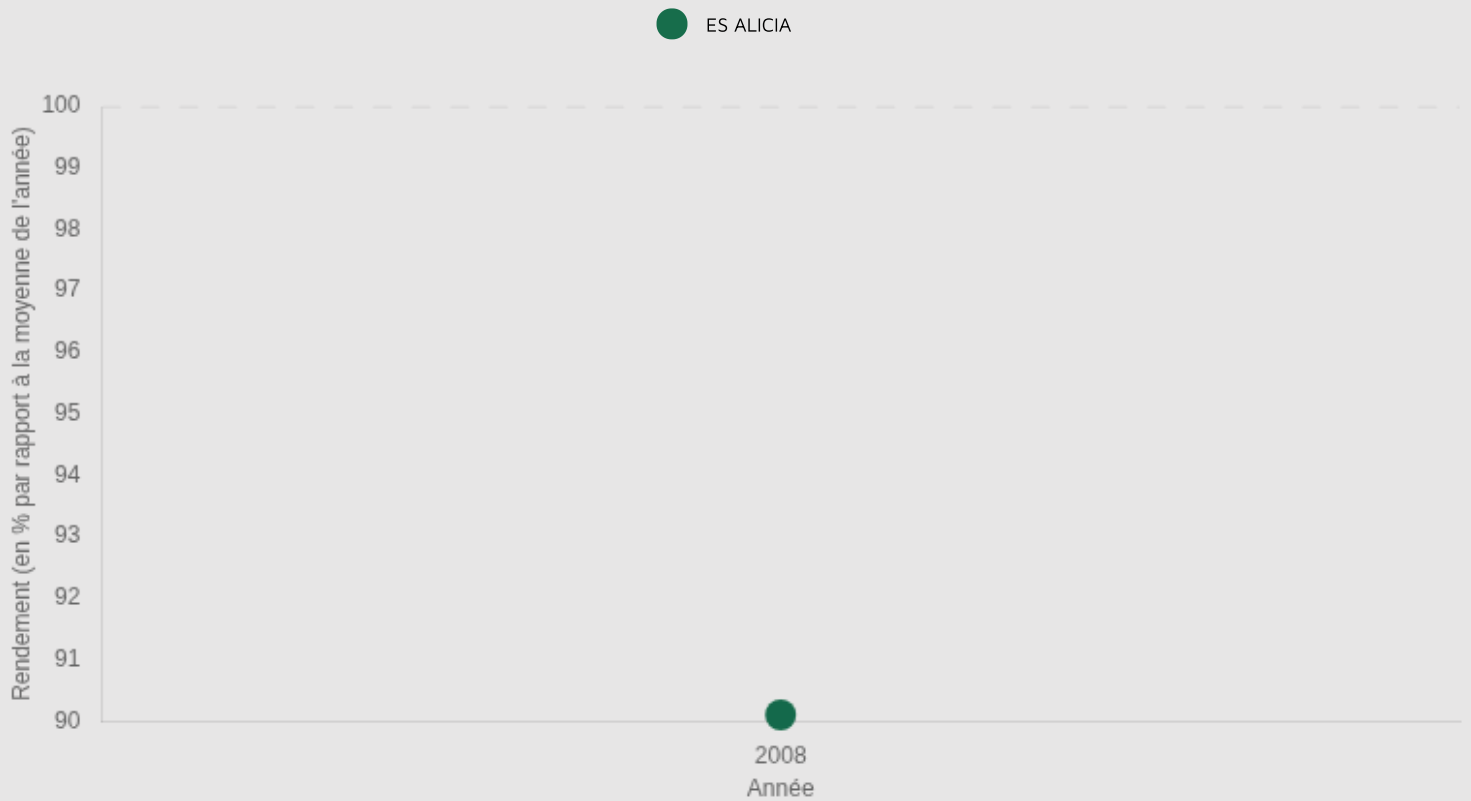
37.9 q/ha

Rendement estimé 2008

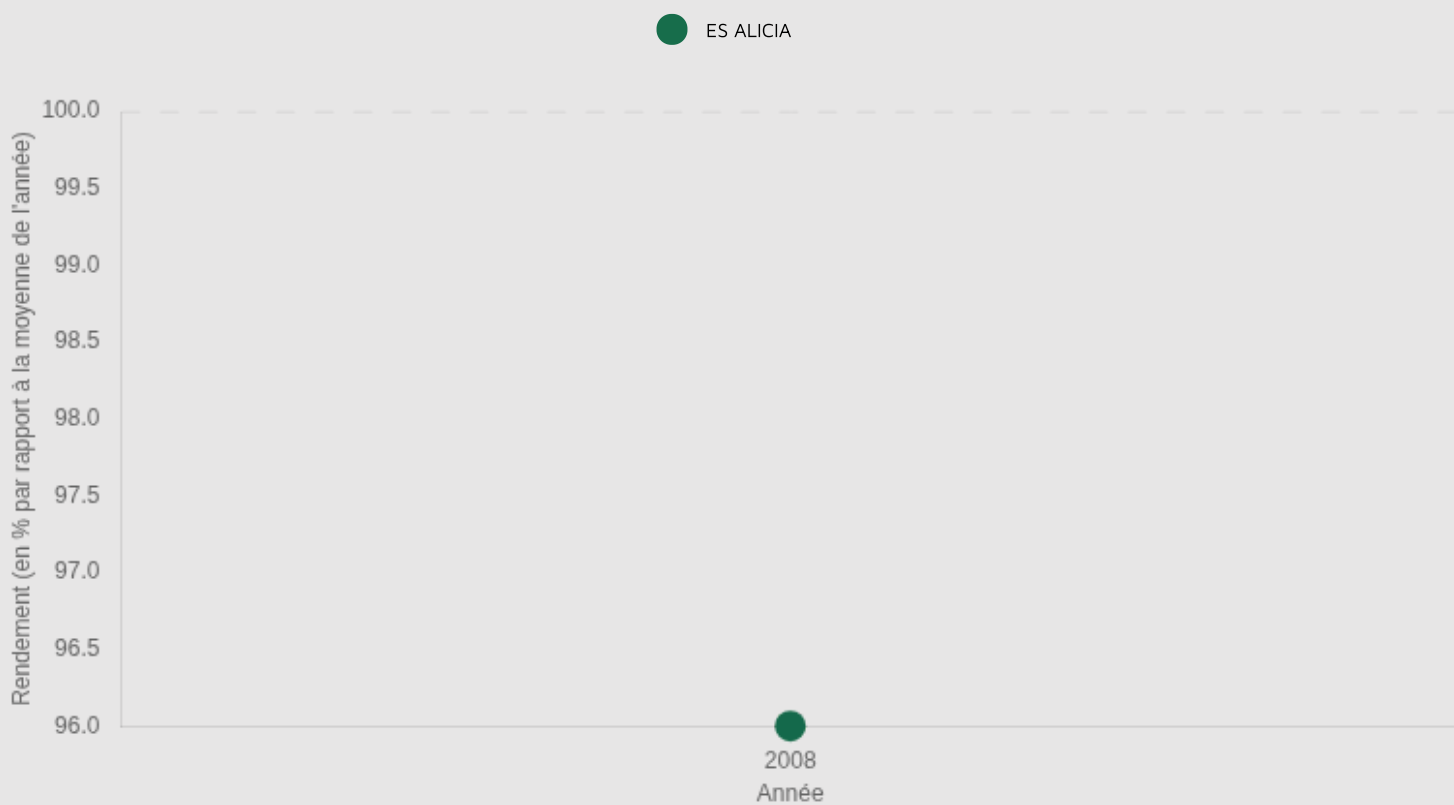
90.1 %

Indice de rendement 2008

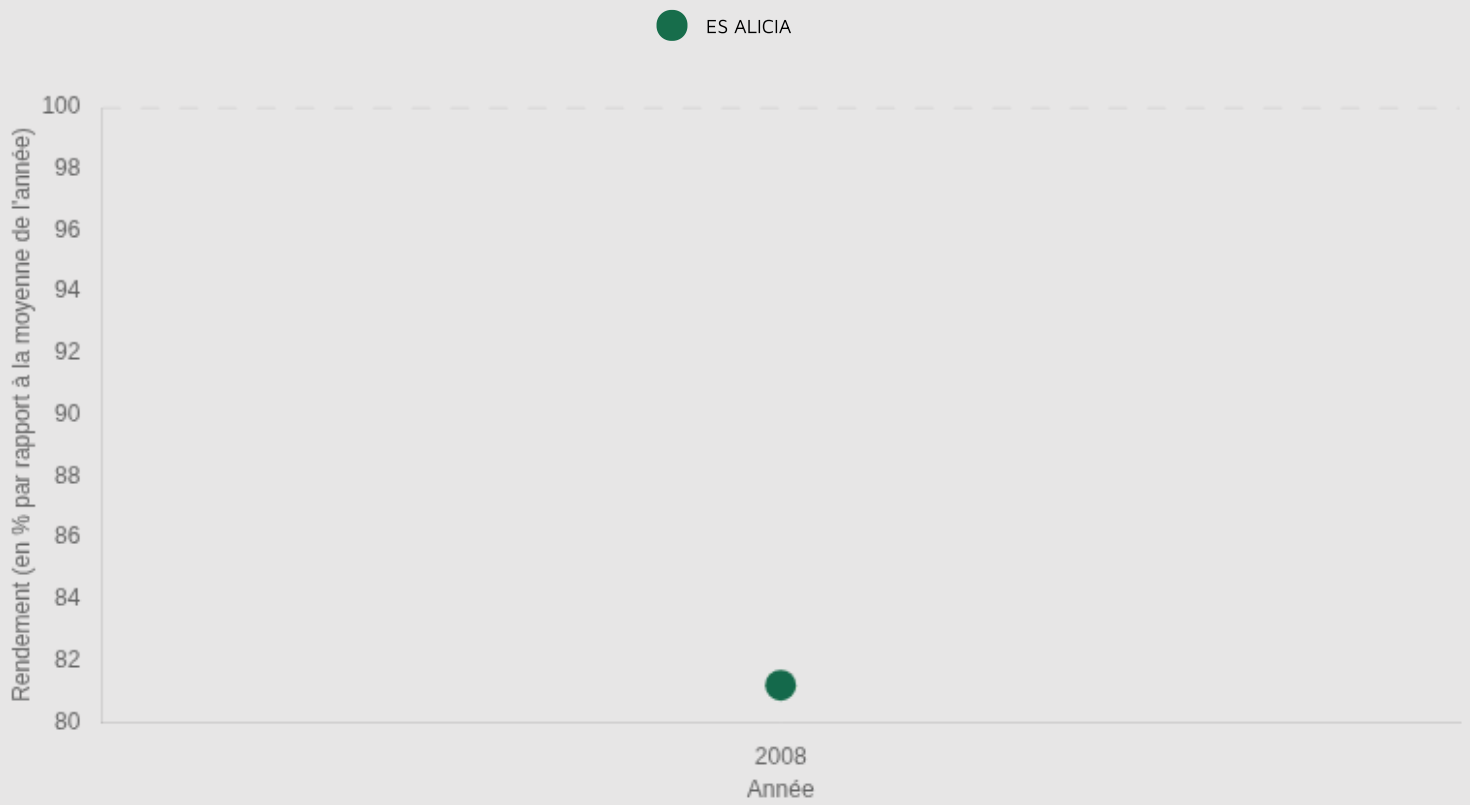
Graphique d'indice de rendement



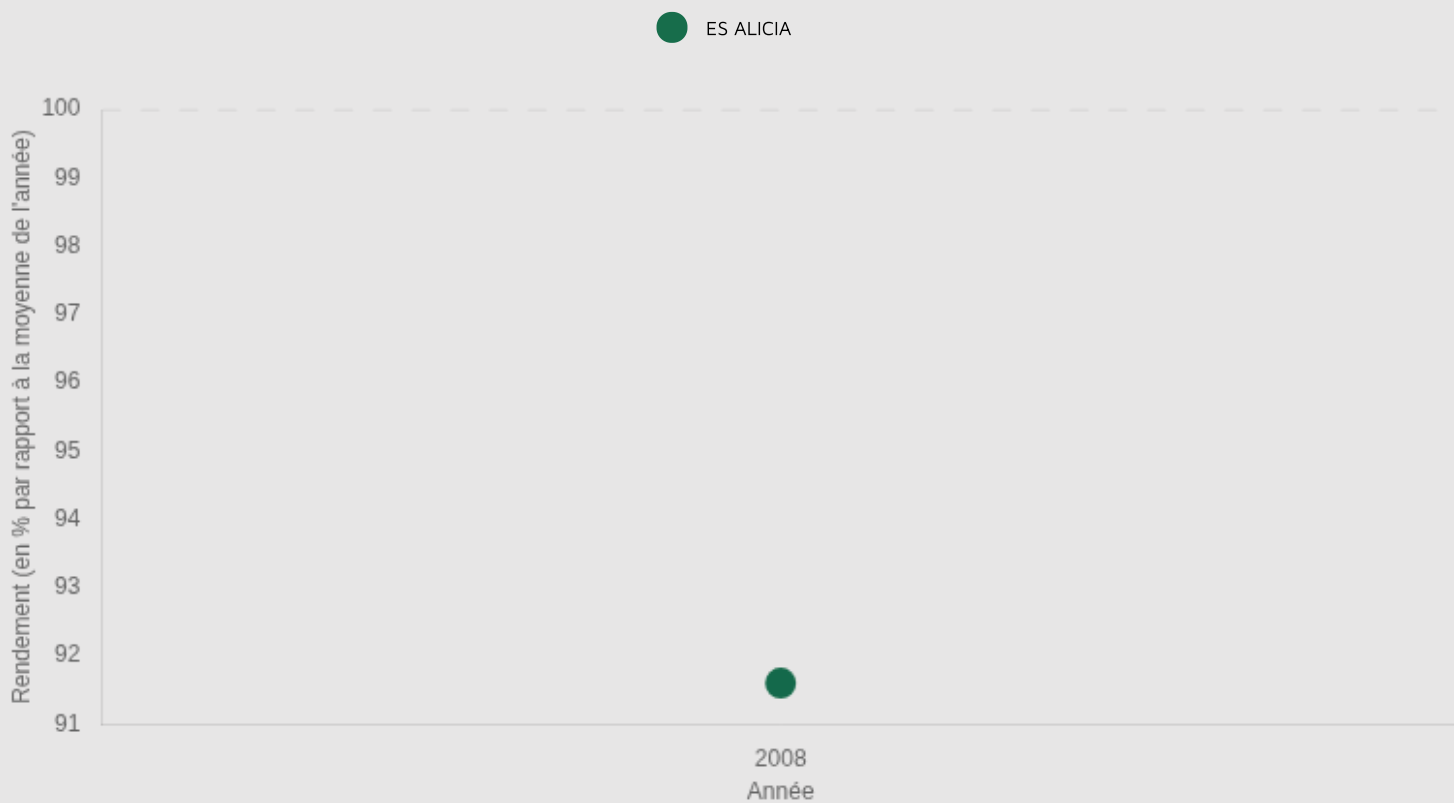
Graphique d'indice de rendement



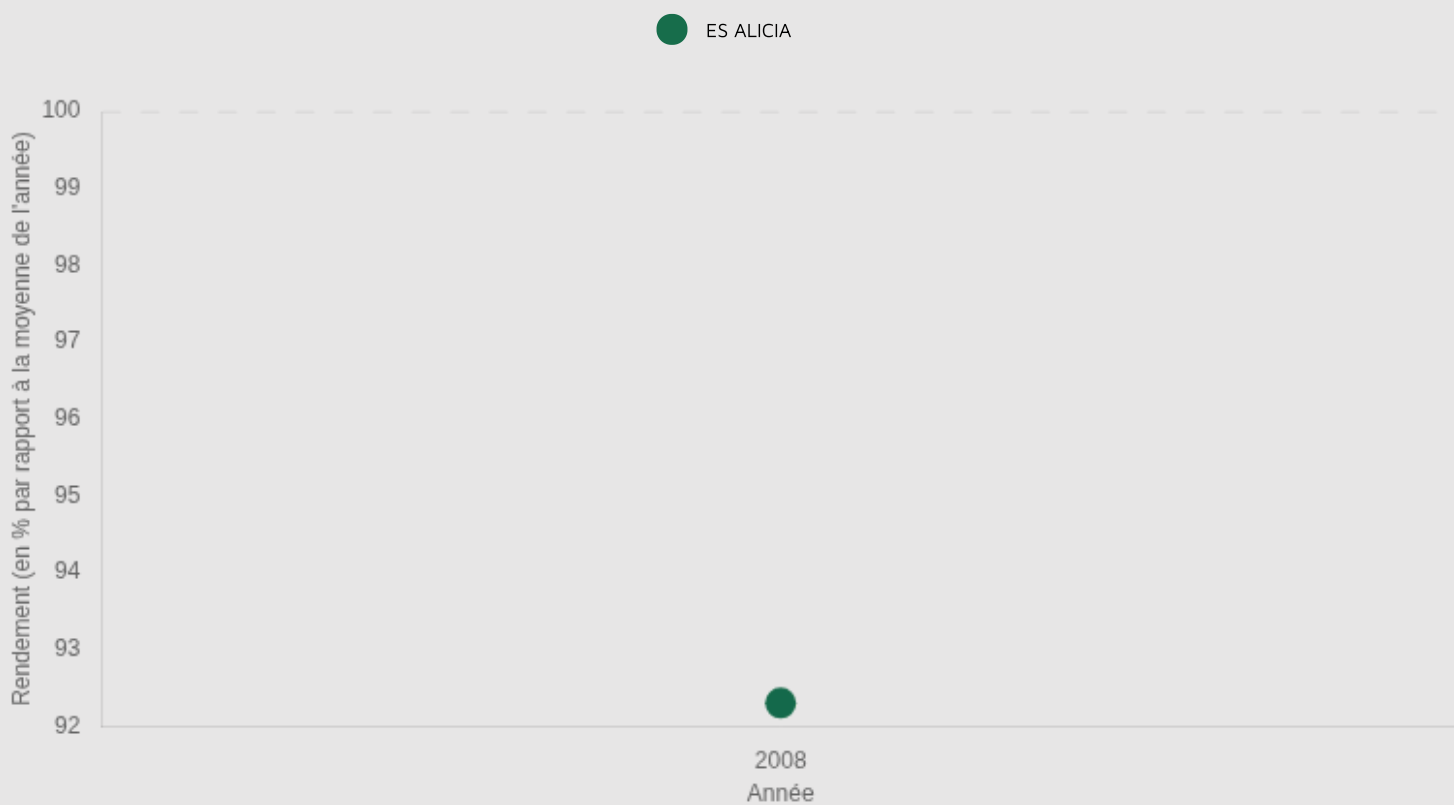
Graphique d'indice de rendement



Graphique d'indice de rendement



Graphique d'indice de rendement



Résultats inscription CTPS : source GEVES

Cotation

COTATION FINALE 105.4	INDICE RENDEMENT 2 ANS / TÉMOINS (%) 103.7	NB D'ESSAIS POUR LE RENDEMENT / 2 ANS 25
BONIFICATION PHOMA (+/-) 1.5	BONIFICATION HUILE (+/-) 1	TENEUR MOY. EN GLUCO. (MMOL/G) -
BONIFICATION PROTÉINES (+/-) -0.8	VERSE / 2 ANS 2.3	

Résultats détaillés

Année (ou regroupement)	Indice de rendement / témoins (%/témoins)	Témoin 1	Rendement témoin 1 (q/ha)	Témoin 2	Rendement témoin 2 (q/ha)	Témoin 3	Rendement témoin 3 (q/ha)	Nombre d'essais	Teneur huile normes (%)	Teneur protéines (%)	Teneur glucosinolates
2006	109.5	POLLEN	38	CAMPALA	37.3	-	-	13	43.9	37.9	9.7
2007	97.9	POLLEN	35.3	CAMPALA	35.5	-	-	12	44.2	38.3	10.8

Sources GEVES : résultats obtenus dans le réseau national CTPS