

Colza d'hiver

ES CAPELLO

Fiche technique et résultats d'essais

Hybride restauré tardif à floraison, mi-précoce à maturité, intermédiaire à reprise de végétation. Sa teneur en huile est moyenne et élevée en glucosinolates. Très peu sensible au phoma, possédant la résistance spécifique Rlm7, peu sensible à la cylindrosporiose et à la verse. De taille très haute, sensibilité moyenne à l'élongation automnale. Son rendement est centré sur la moyenne dans tous les regroupements, c'est une valeur sûre.

Type variétal
HR

Année d'inscription
2018

Pays d'inscription
France

Tolérance herbicide
non

**Tolérance à la hernie des
crucifères**
non

Commercialisation
true

Représentant en France
LIDEA

Code obtenteur
ESC 16056

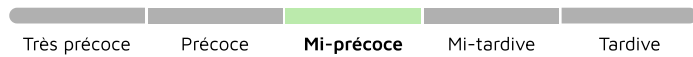
Fiche technique
en ligne



Classification Terres Inovia

Précocité

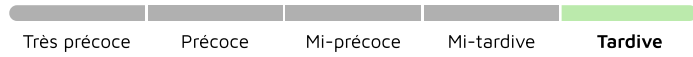
PRÉCOCITÉ À MATURITÉ



PRÉCOCITÉ À LA REPRISE

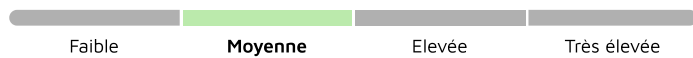


PRÉCOCITÉ FLORAISON



Qualité de la graine

RICHESSSE EN HUILE

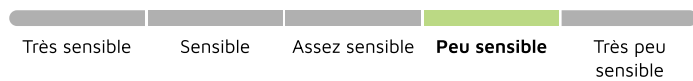


RICHESSSE EN GLUCOSINOLATES



Agronomie

SENSIBILITÉ À LA VERSE




SENSIBILITÉ À L'ÉLONGATION AUTOMNALE



VIGUEUR DÉPART (9:très élevée)



VIGUEUR AUTOMNALE (9:très élevée)



CLASSE DE HAUTEUR



Maladies et Ravageurs

RÉSISTANCE PARTIELLE AU TUYV

10

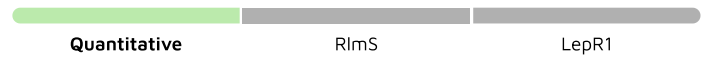
SENSIBILITÉ PHOMA



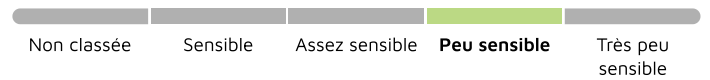
→ DERNIÈRE ANNÉE D'ÉVALUATION PHOMA




RÉSISTANCE PHOMA EXPLIQUANT LE COMPORTEMENT AU CHAMP



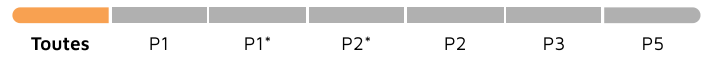
SENSIBILITÉ CYLINDROSPORIOSE



COMPORTEMENT OROBANCHE RAMEUSE

→ **RÉSISTANCE AUX PATHOTYPES HERNIE DES CRUCIFÈRES**

→ SENSIBILITÉ AUX PATHOTYPES HERNIE DES CRUCIFÈRES



PRÉSENCE DE LARVES D'ALTISES



SYMPTÔMES PLANTES BUISSONNANTES



Résultats d'évaluations Terres Inovia pour ES CAPELLO

Zone d'évaluation : Colza national

42.8 q/ha

Rendement estimé 2022

101.5 %

Indice de rendement 2022

Graphique d'indice de rendement



Zone d'évaluation : Colza Centre Ouest

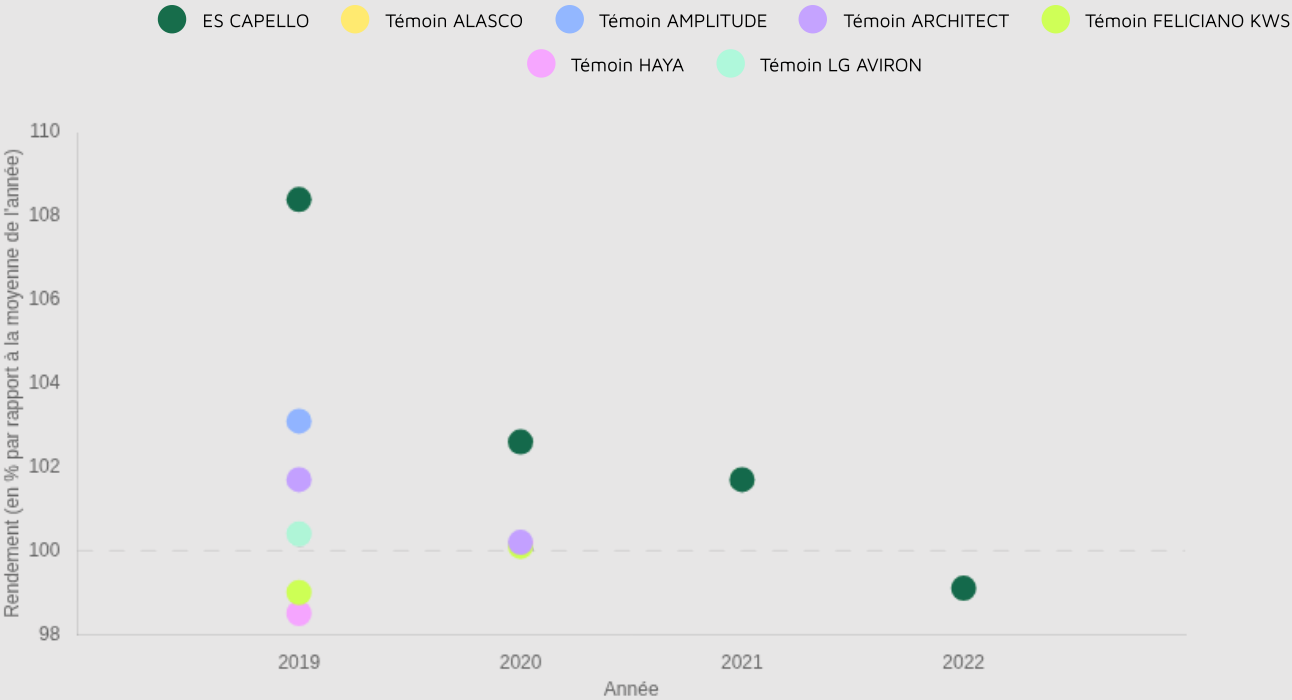
39.1 q/ha

Rendement estimé 2022

99.1 %

Indice de rendement 2022

Graphique d'indice de rendement

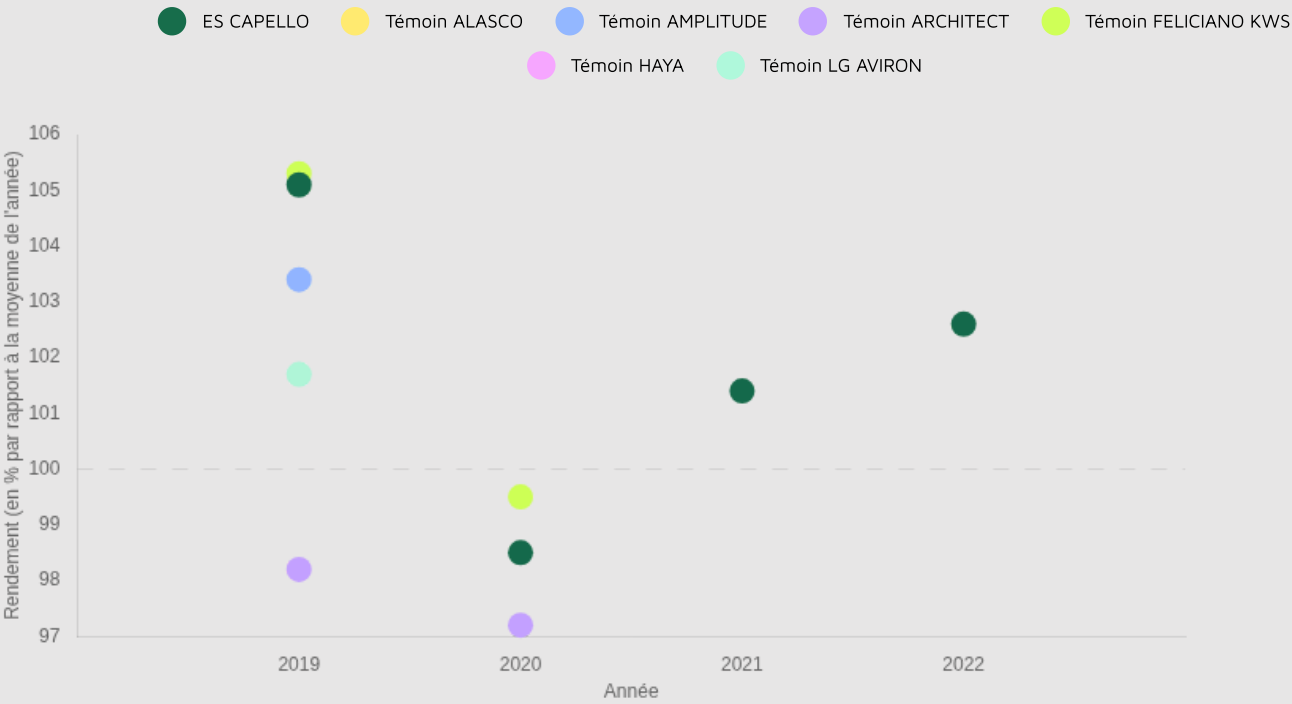


Zone d'évaluation : Colza Centre-Est

44.5 q/ha
Rendement estimé 2022

102.6 %
Indice de rendement 2022

Graphique d'indice de rendement

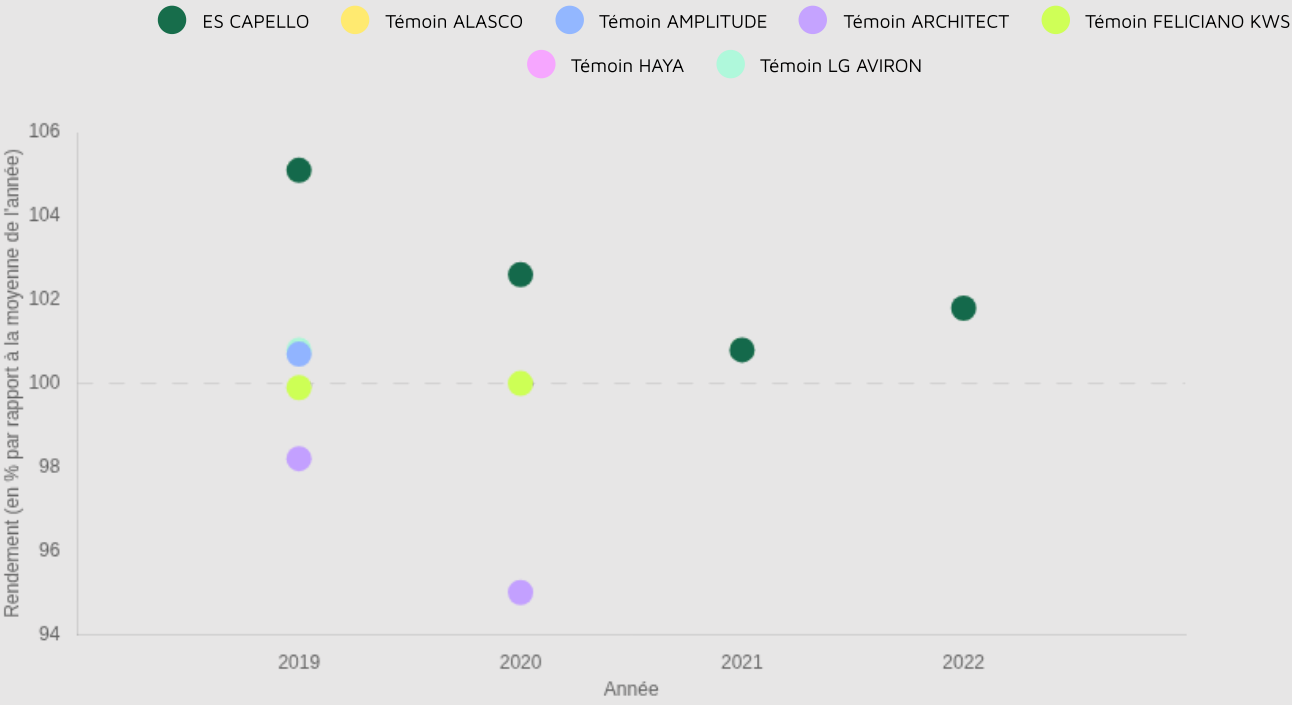


Zone d'évaluation : Colza Nord-Est

48.9 q/ha
Rendement estimé 2022

101.8 %
Indice de rendement 2022

Graphique d'indice de rendement

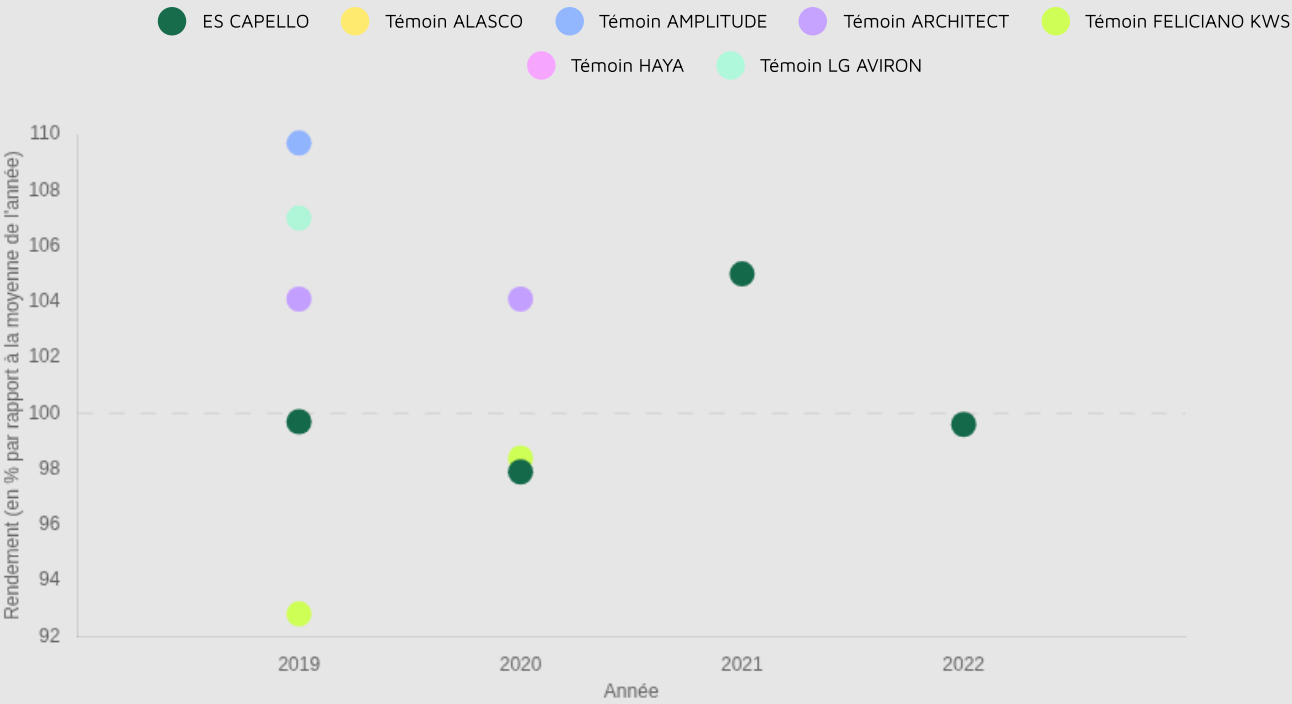


Zone d'évaluation : Colza Sud

36 q/ha
Rendement estimé 2022

99.6 %
Indice de rendement 2022

Graphique d'indice de rendement

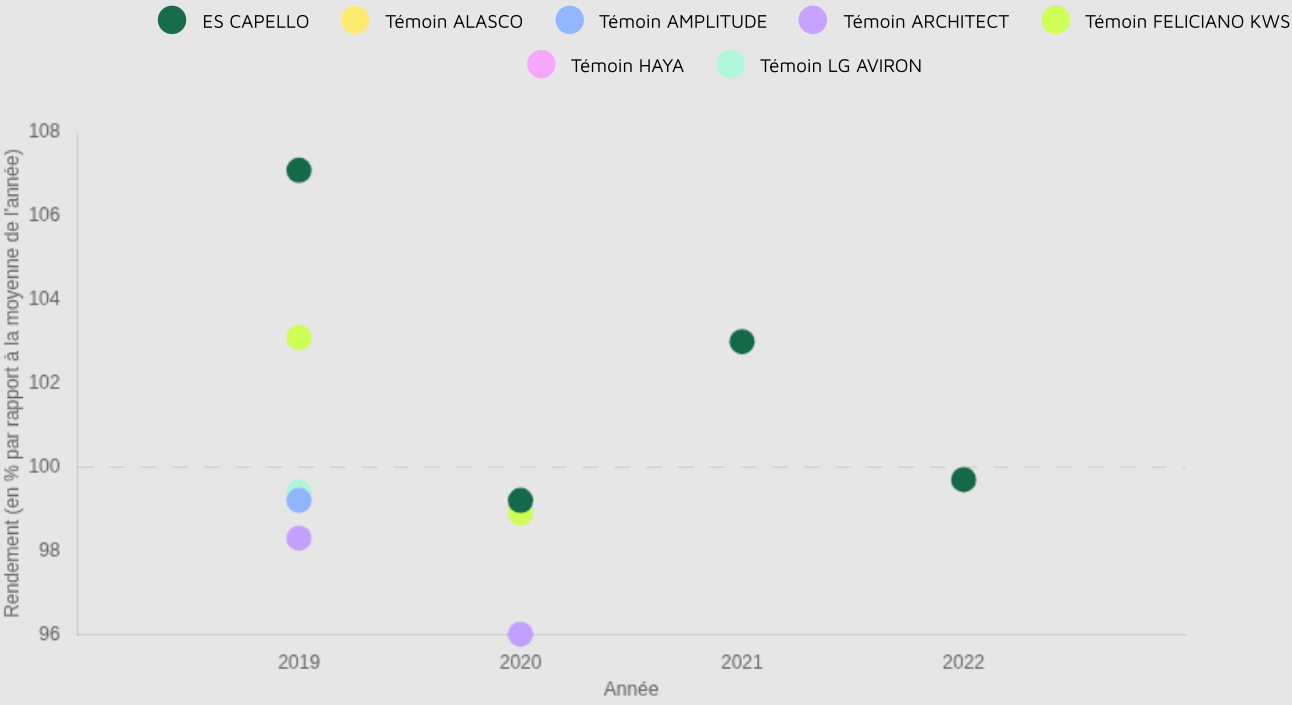


Zone d'évaluation : Colza Nord-Ouest

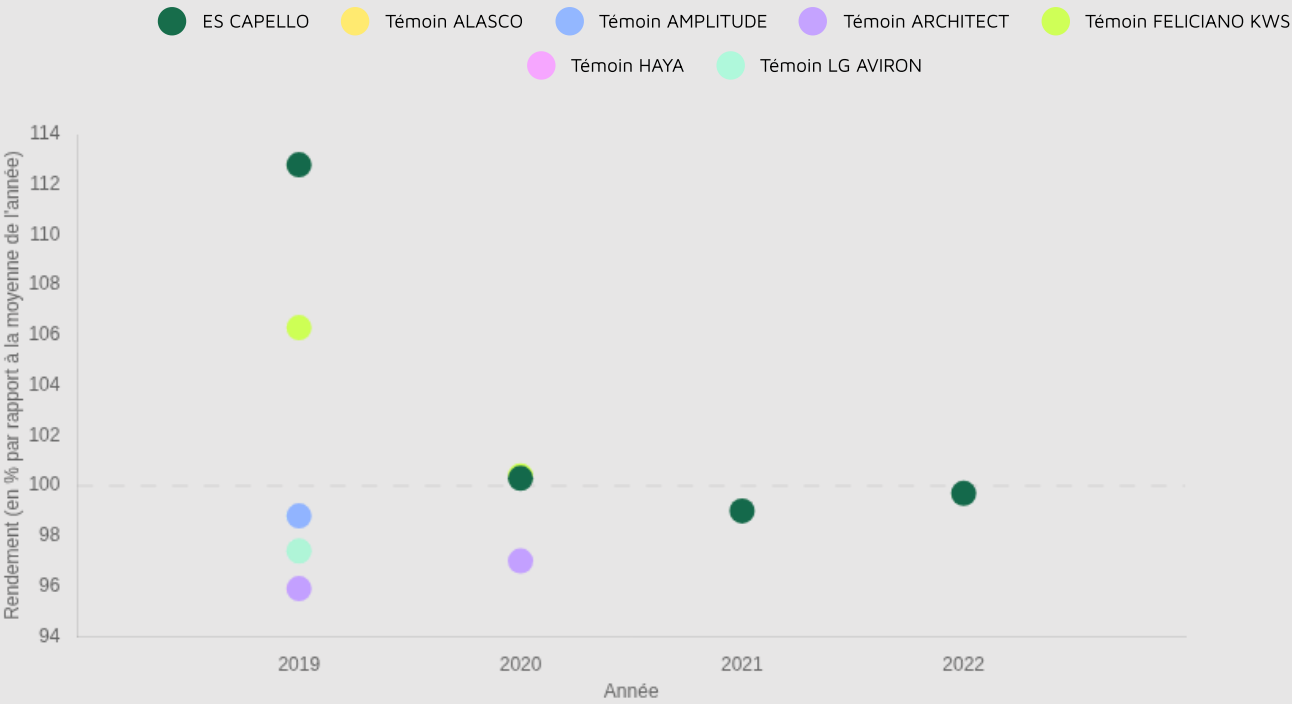
56.6 q/ha
Rendement estimé 2022

99.7 %
Indice de rendement 2022

Graphique d'indice de rendement



Graphique d'indice de rendement



Résultats inscription CTPS : source GEVES

Cotation

| | | |
|------------------------------|--------------------------------------|---------------------------------------|
| COTATION FINALE | INDICE RENDEMENT 2 ANS / TÉMOINS (%) | NB D'ESSAIS POUR LE RENDEMENT / 2 ANS |
| 105 | 103.9 | 26 |
| BONIFICATION PHOMA (+/-) | BONIFICATION HUILE (+/-) | TENEUR MOY. EN GLUCO. (MMOL/G) |
| 1.5 | -0.4 | 16.5 |
| BONIFICATION PROTÉINES (+/-) | VERSE / 2 ANS | |
| - | 1.8 | |

Résultats détaillés

| Année (ou regroupement) | Indice de rendement / témoins (%/témoins) | Témoin 1 | Rendement témoin 1 (q/ha) | Témoin 2 | Rendement témoin 2 (q/ha) | Témoin 3 | Rendement témoin 3 (q/ha) | Nombre d'essais | Teneur huile normes (%) | Teneur protéines (%) | Teneur glucosinolates |
|-------------------------|---|------------|---------------------------|-------------|---------------------------|----------|---------------------------|-----------------|-------------------------|----------------------|-----------------------|
| 2017 | 103.3 | DK EXSTORM | 49.3 | DK EXPLICIT | 48.3 | - | - | 13 | 44.1 | 38.7 | 16.4 |
| 2018 | 104.6 | DK EXSTORM | 42.7 | DK EXPLICIT | 42 | - | - | 13 | 45.4 | 36.8 | 16.6 |

Sources GEVES : résultats obtenus dans le réseau national CTPS