

Colza d'hiver

ES MAMBO

Fiche technique et résultats d'essais

Lignée tardive à la reprise de végétation, à floraison et mi-tardive à maturité. De taille moyenne, sa sensibilité à l'élongation automnale est faible. Peu sensible à la cylindrosporiose, très peu sensible à la verse et au phoma possédant une résistance quantitative, sa teneur en huile est élevée et faible en glucosinolates.

Type variétal
Lignée

Année d'inscription
2014

Pays d'inscription
France

Tolérance herbicide
non

Tolérance à la hernie des crucifères
non

Commercialisation
true

Représentant en France
LIDEA

Code obtenteur
ESC 12005

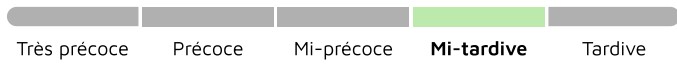
Fiche technique en
ligne



Classification Terres Inovia

Précocité


PRÉCOCITÉ À MATURITÉ



PRÉCOCITÉ À LA REPRISE



PRÉCOCITÉ FLORAISON



Qualité de la graine

RICHESSE EN HUILE



RICHESSE EN GLUCOSINOLATES

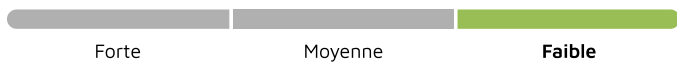


Agronomie

SENSIBILITÉ À LA VERSE



SENSIBILITÉ À L'ÉLONGATION AUTOMNALE



VIGUEUR DÉPART (9:très élevée)



VIGUEUR AUTOMNALE (9:très élevée)



CLASSE DE HAUTEUR



Maladies et Ravageurs

RÉSISTANCE PARTIELLE AU TUYV



SENSIBILITÉ PHOMA



→ DERNIÈRE ANNÉE D'ÉVALUATION PHOMA



RÉSISTANCE PHOMA EXPLIQUANT LE COMPORTEMENT AU CHAMP




SENSIBILITÉ CYLINDROSPORIOSE



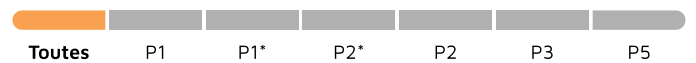
COMPORTEMENT OROBANCHE RAMEUSE



→ RÉSISTANCE AUX PATHOTYPES HERNIE DES CRUCIFÈRES



→ SENSIBILITÉ AUX PATHOTYPES HERNIE DES CRUCIFÈRES



PRÉSENCE DE LARVES D'ALTISES



SYMPTÔMES PLANTES BUISSONNANTES



Résultats d'évaluations Terres Inovia pour ES MAMBO

Zone d'évaluation : Colza Centre

40.8 q/ha

Rendement estimé 2016

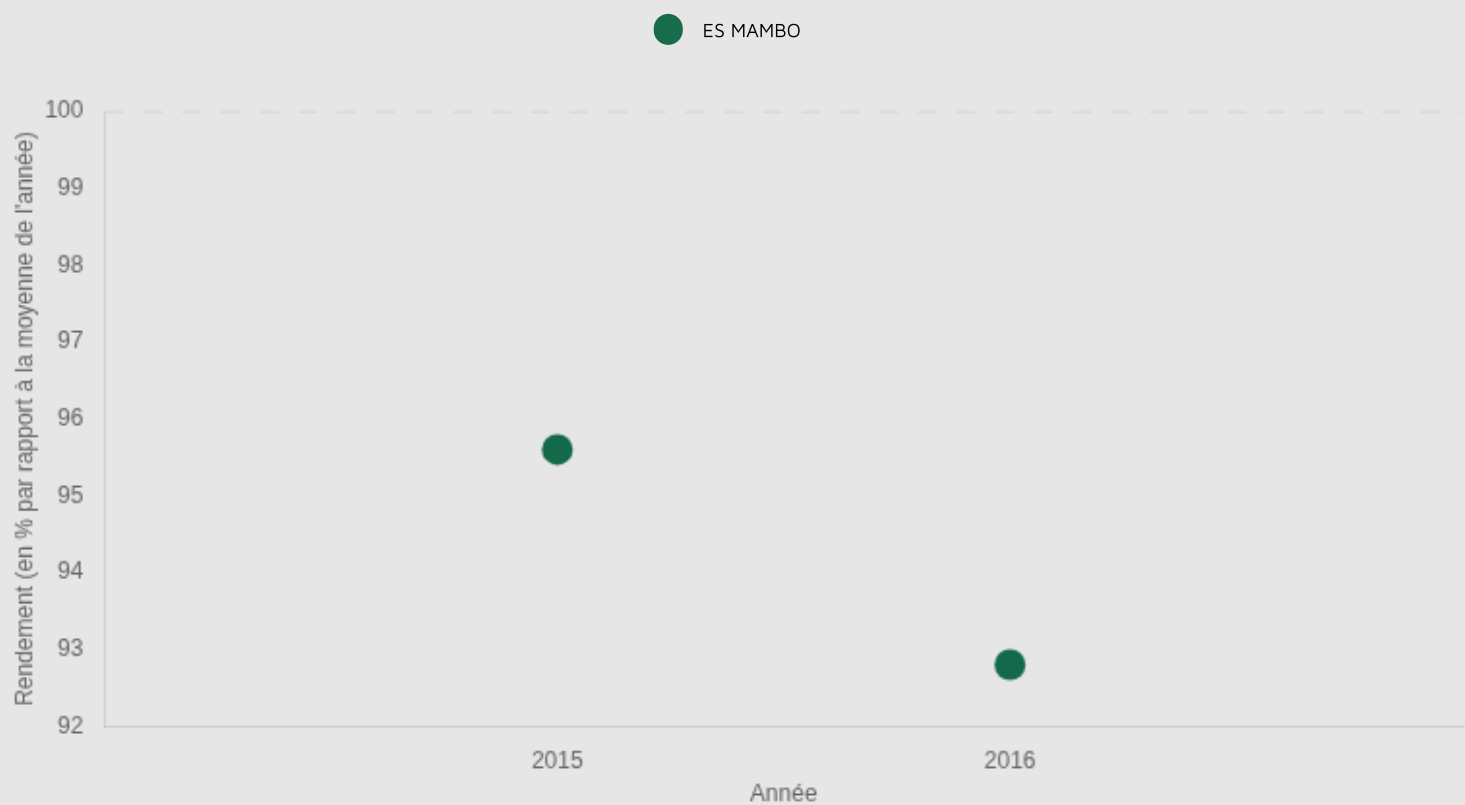
97.5 %

Indice de rendement 2016

Graphique d'indice de rendement



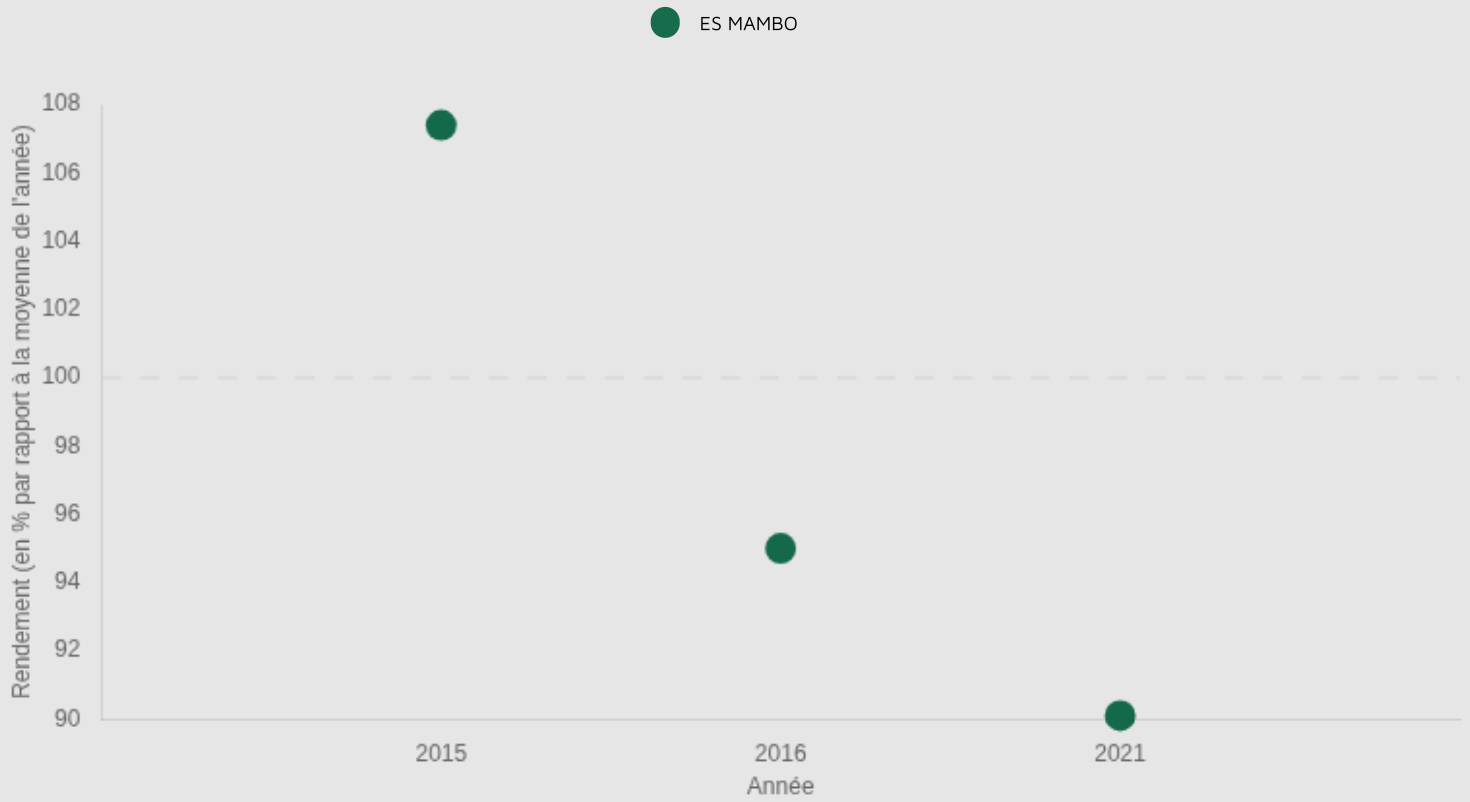
Graphique d'indice de rendement



Graphique d'indice de rendement



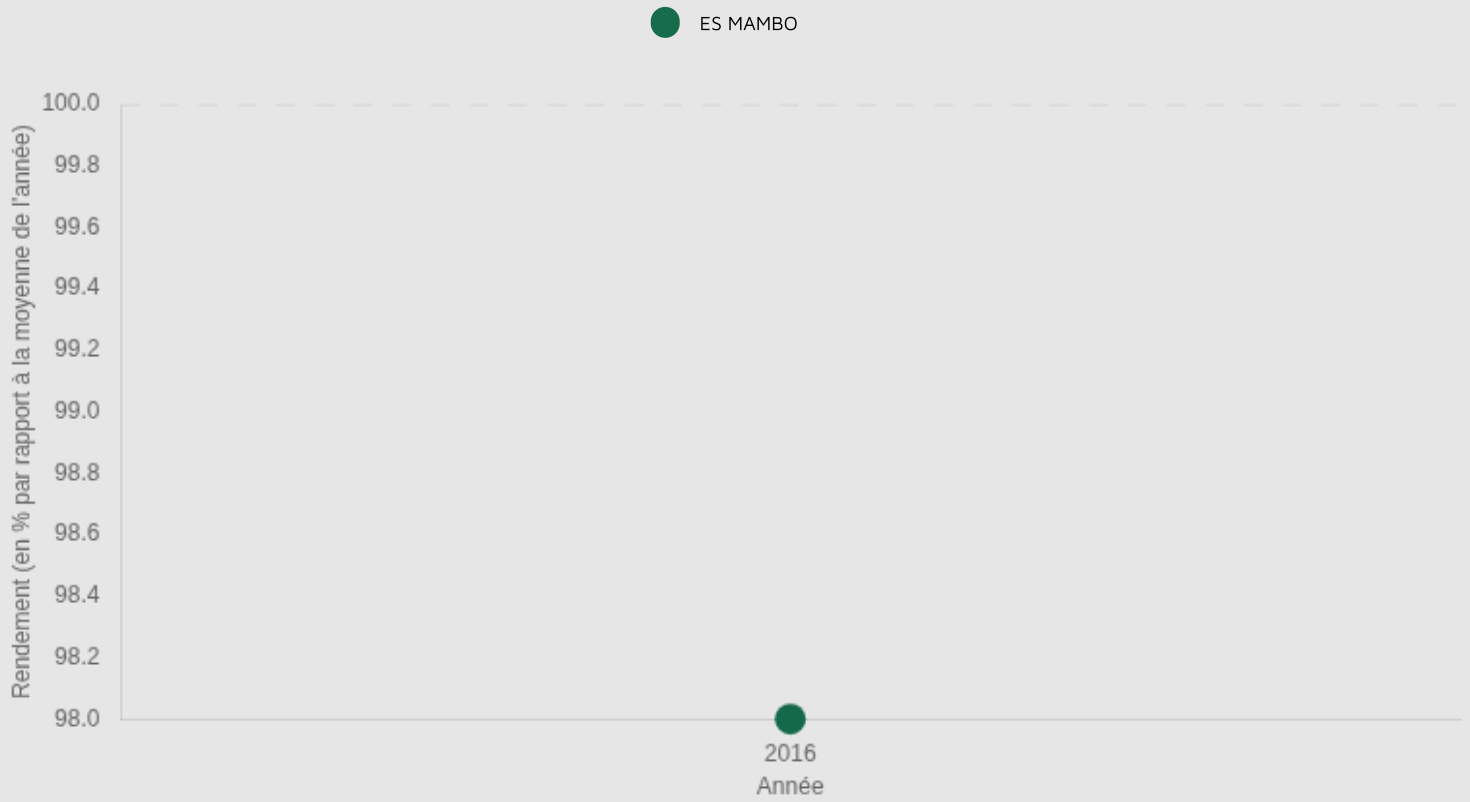
Graphique d'indice de rendement



Graphique d'indice de rendement



Graphique d'indice de rendement



Graphique d'indice de rendement



Résultats inscription CTPS : source GEVES

Cotation

COTATION FINALE 109.3	INDICE RENDEMENT 2 ANS / TÉMOINS (%) 109.3	NB D'ESSAIS POUR LE RENDEMENT / 2 ANS 20
BONIFICATION PHOMA (+/-) 1.5	BONIFICATION HUILE (+/-) 0.4	TENEUR MOY. EN GLUCO. (MMOL/G) 10.3
BONIFICATION PROTÉINES (+/-) -1.9	VERSE / 2 ANS 3.8	

Résultats détaillés

Année (ou regroupement)	Indice de rendement / témoins (%/témoins)	Témoin 1	Rendement témoin 1 (q/ha)	Témoin 2	Rendement témoin 2 (q/ha)	Témoin 3	Rendement témoin 3 (q/ha)	Nombre d'essais	Teneur huile normes (%)	Teneur protéines (%)	Teneur glucosinolates
-------------------------	---	----------	---------------------------	----------	---------------------------	----------	---------------------------	-----------------	-------------------------	----------------------	-----------------------

Sources GEVES : résultats obtenus dans le réseau national CTPS