

Colza d'hiver

GENEROSO

Fiche technique et résultats d'essais

Hybride restauré à retenir pour sa vigueur au départ, son bon comportement à la verse (TPS) et son très bon rendement.

Très peu sensible au phoma (résistance spécifique).

Type variétal

HR

Année d'inscription

2022

Pays d'inscription

France

Tolérance herbicide

non

Tolérance à la hernie des crucifères

non

Commercialisation

true

Représentant en France

LIDÉA

Code obtenteur

ESC 20104

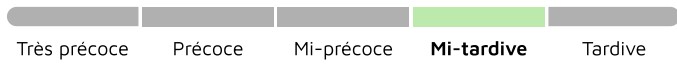
Fiche technique en
ligne



Classification Terres Inovia

Précocité


PRÉCOCITÉ À MATURITÉ



PRÉCOCITÉ À LA REPRISE

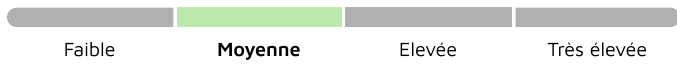


PRÉCOCITÉ FLORAISON



Qualité de la graine

RICHESSE EN HUILE



RICHESSE EN GLUCOSINOLATES



Agronomie

SENSIBILITÉ À LA VERSE



SENSIBILITÉ À L'ÉLONGATION AUTOMNALE



VIGUEUR DÉPART (9:très élevée)



VIGUEUR AUTOMNALE (9:très élevée)



CLASSE DE HAUTEUR



Maladies et Ravageurs

RÉSISTANCE PARTIELLE AU TUYV

-

SENSIBILITÉ PHOMA



→ DERNIÈRE ANNÉE D'ÉVALUATION PHOMA



RÉSISTANCE PHOMA EXPLIQUANT LE COMPORTEMENT AU CHAMP



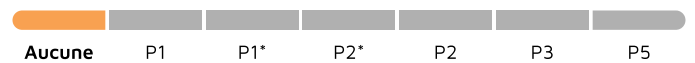
SENSIBILITÉ CYLINDROSPORIOSE



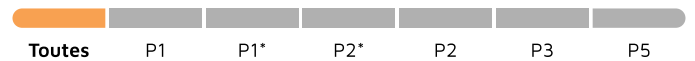
COMPORTEMENT OROBANCHE RAMEUSE



→ RÉSISTANCE AUX PATHOTYPES HERNIE DES CRUCIFÈRES



→ SENSIBILITÉ AUX PATHOTYPES HERNIE DES CRUCIFÈRES



PRÉSENCE DE LARVES D'ALTISES



SYMPTÔMES PLANTES BUISSONNANTES



Résultats d'évaluations Terres Inovia pour GENEROSO

Zone d'évaluation : Colza Centre

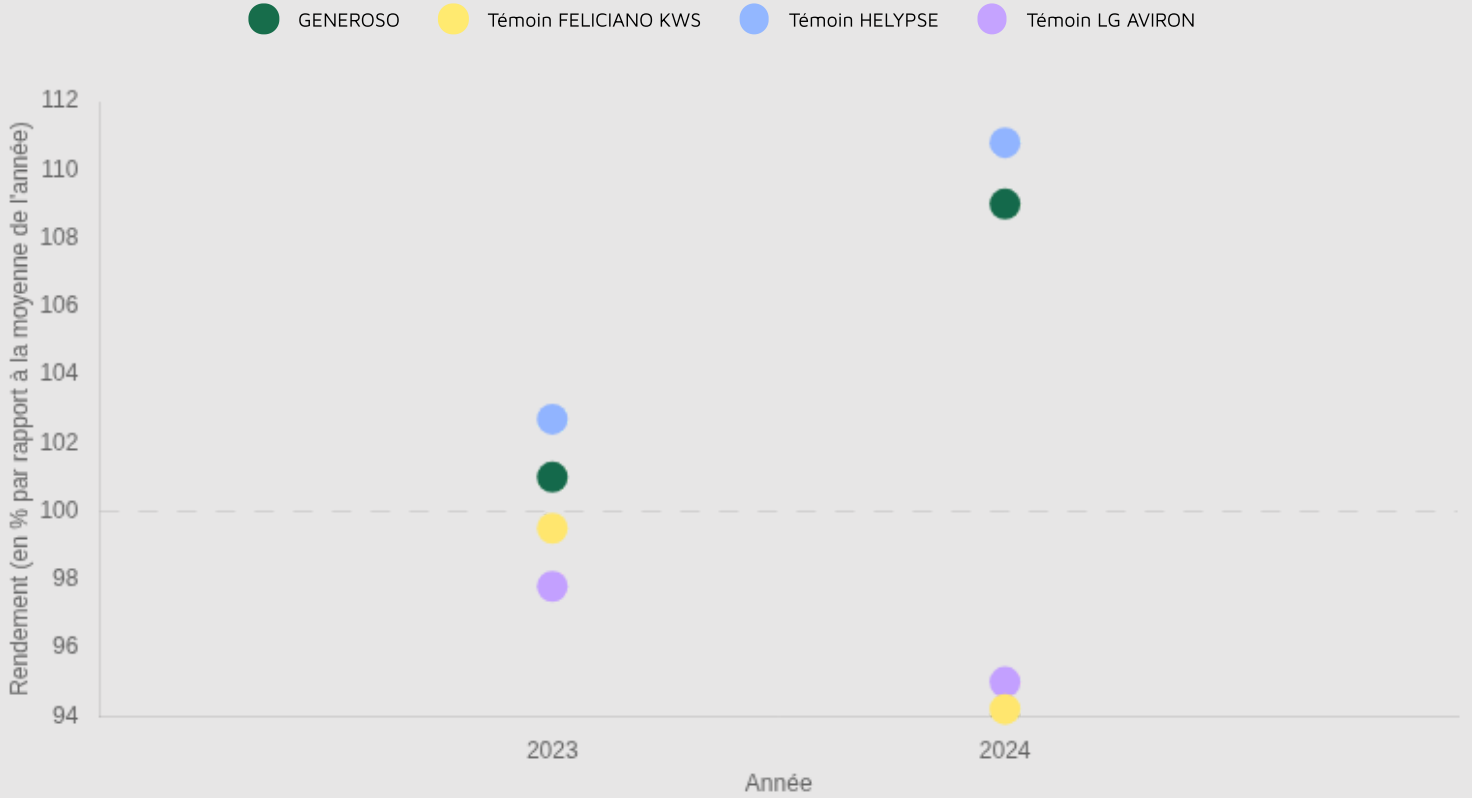
41.5 q/ha

Rendement estimé 2024

109 %

Indice de rendement 2024

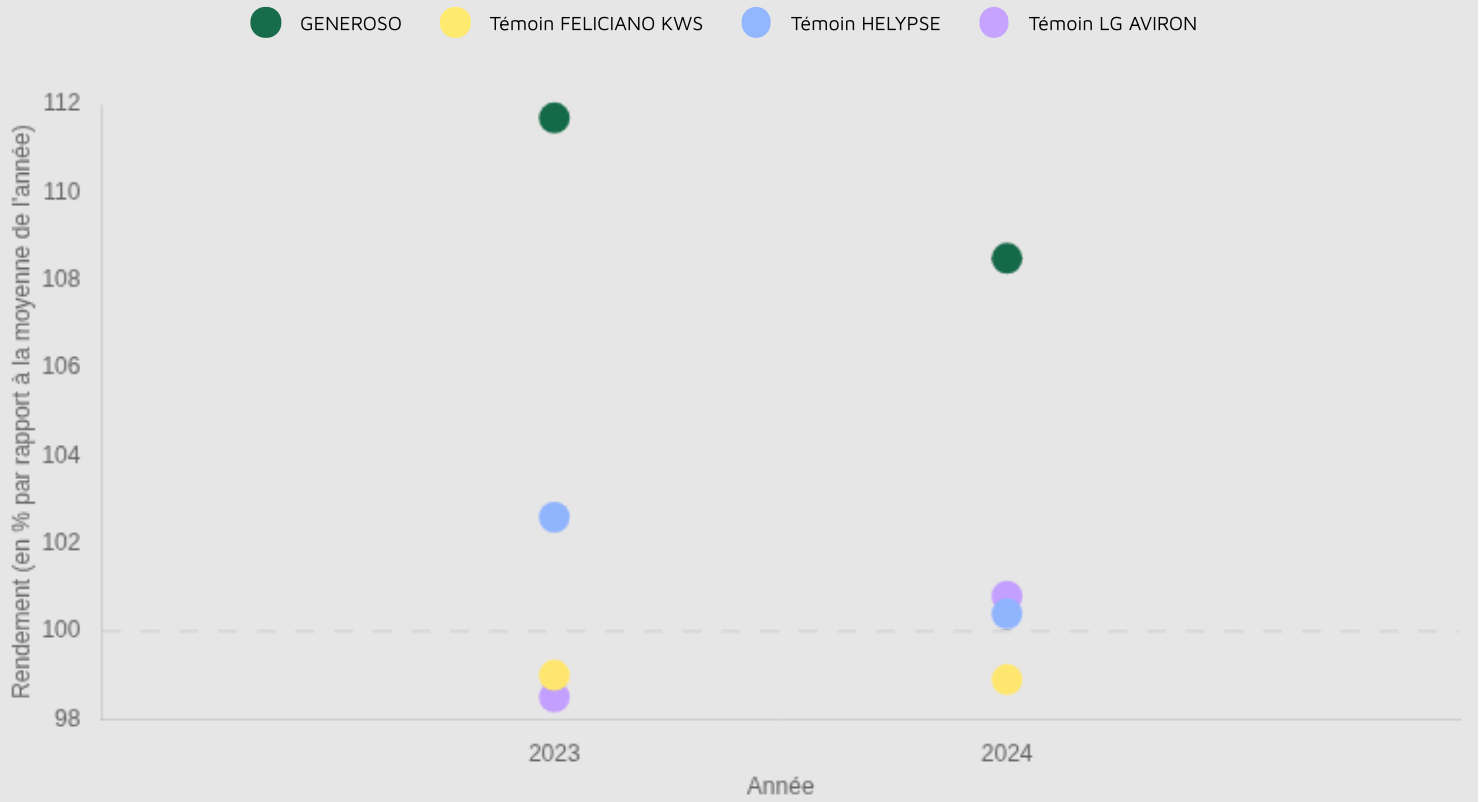
Graphique d'indice de rendement



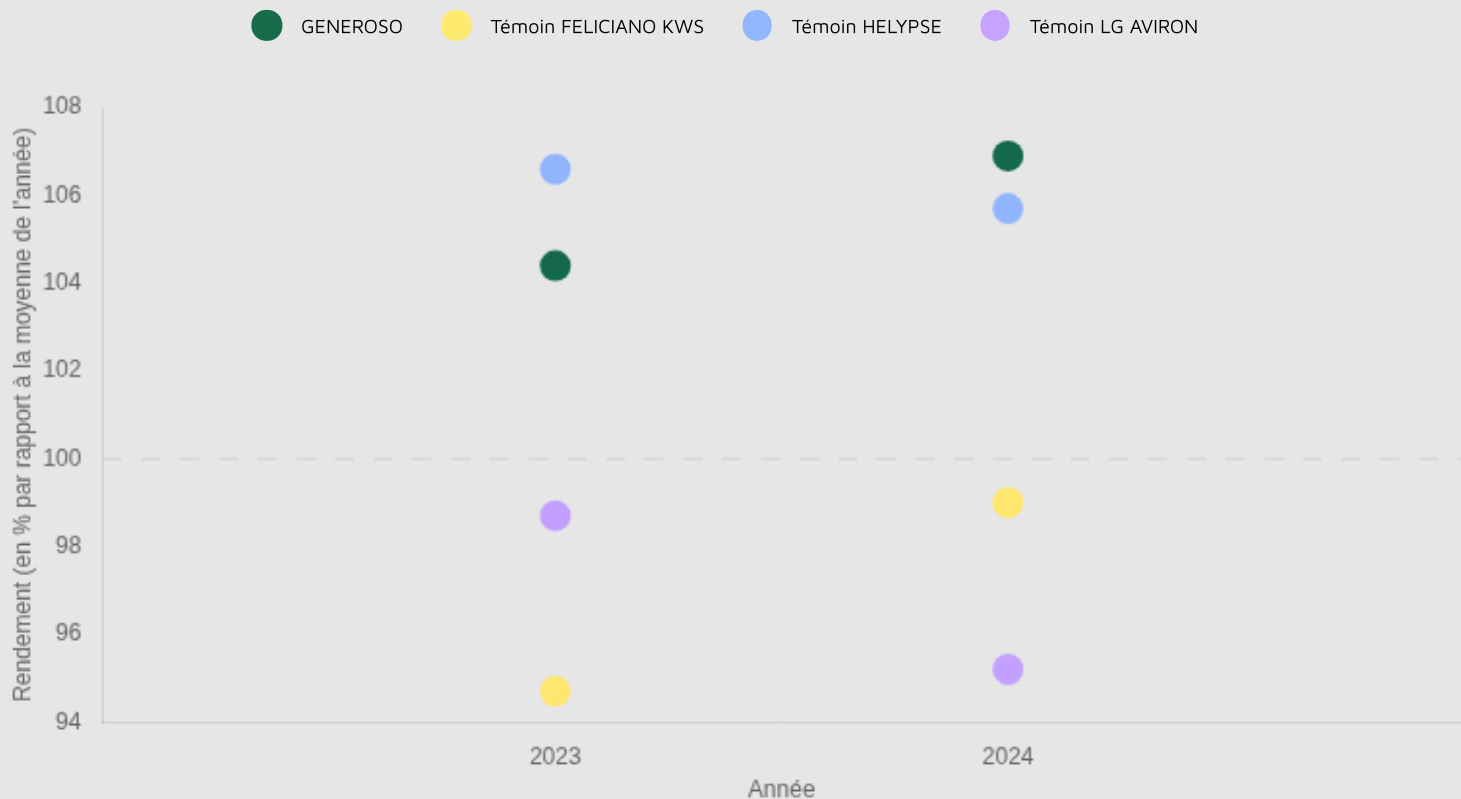
Graphique d'indice de rendement



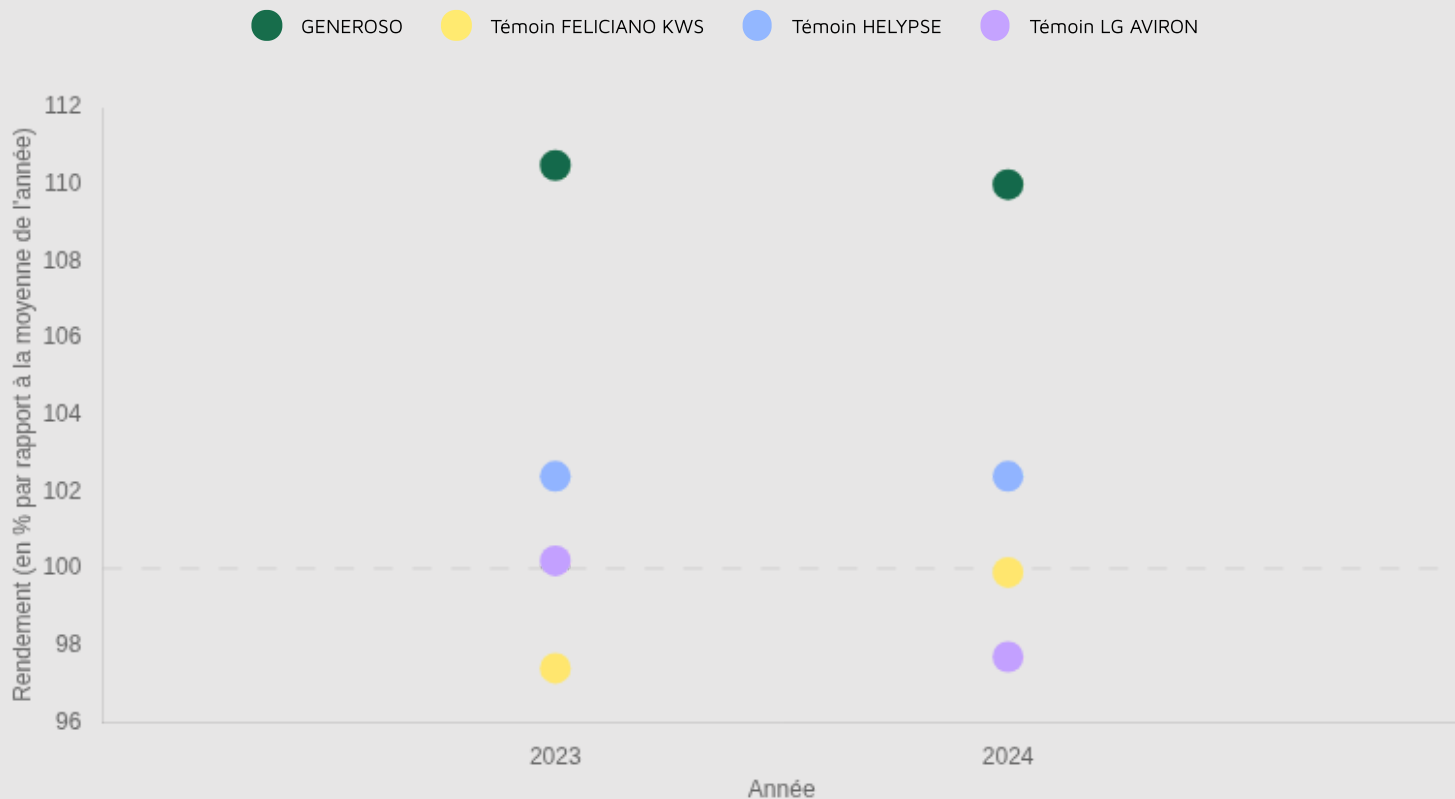
Graphique d'indice de rendement



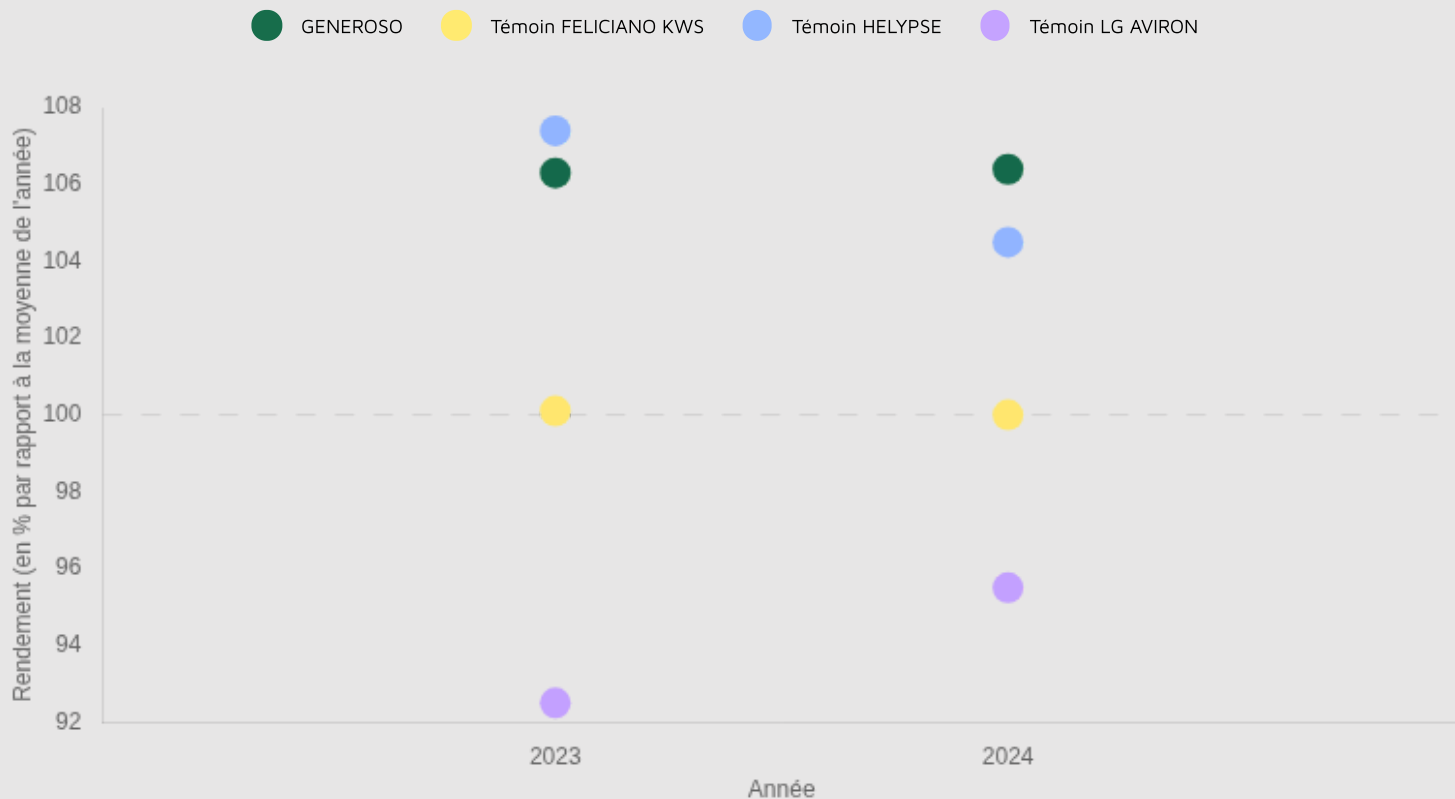
Graphique d'indice de rendement



Graphique d'indice de rendement



Graphique d'indice de rendement



Résultats inscription CTPS : source GEVES

Cotation

COTATION FINALE 106.6	INDICE RENDEMENT 2 ANS / TÉMOINS (%) 107	NB D'ESSAIS POUR LE RENDEMENT / 2 ANS 16
BONIFICATION PHOMA (+/-) 0.4	BONIFICATION HUILE (+/-) -0.8	TENEUR MOY. EN GLUCO. (MMOL/G) 15.2
BONIFICATION PROTÉINES (+/-) -	VERSE / 2 ANS 2.2	

Résultats détaillés

Année (ou regroupement)	Indice de rendement / témoins (%/témoins)	Témoin 1	Rendement témoin 1 (q/ha)	Témoin 2	Rendement témoin 2 (q/ha)	Témoin 3	Rendement témoin 3 (q/ha)	Nombre d'essais	Teneur huile normes (%)	Teneur protéines (%)	Teneur glucosinolates
2021	105.5	DK EXPANSION	49.4	TEMPTATION	50.9	-	-	6	44.2	35.8	16.2
2022	108.5	DK EXCEPTION	48.5	ARCHITECT	48.9	-	-	10	45.4	36.5	14.2

Sources GEVES : résultats obtenus dans le réseau national CTPS