

Colza d'hiver

HANNELI

Fiche technique et résultats d'essais

Hybride restauré résistant partiel au virus TuYV, mi-tardif à floraison et mi-précoce à maturité, intermédiaire à reprise de végétation. Très peu sensible au phoma, possédant la résistance spécifique Rlm7. Palntes hautes, peu sensible à la verse et très peu sensible à la cylindrosporiose, sensible à l'élongation automnale. Sa teneur en huile est moyenne et très élevée en glucosinolates. Variété présentant une bonne vigueur, et une bonne tolérance aux insectes d'automne. Bon comportement orobanche rameuse. Son rendement est en retrait par rapport aux témoins.

Type variétal
HR

Année d'inscription
2021

Pays d'inscription
France

Tolérance herbicide
non

Tolérance à la hernie des crucifères
non

Commercialisation
true

Représentant en France
KWS Momont

Code obtenteur
MH 17 HR 272

Fiche technique en
ligne



Classification Terres Inovia

Précocité

PRÉCOCITÉ À MATURITÉ



PRÉCOCITÉ À LA REPRISE



PRÉCOCITÉ FLORAISON



Qualité de la graine

RICHESSSE EN HUILE



RICHESSSE EN GLUCOSINOLATES

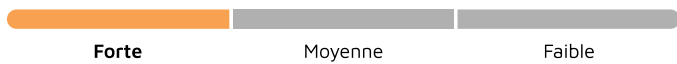


Agronomie

SENSIBILITÉ À LA VERSE



SENSIBILITÉ À L'ÉLONGATION AUTOMNALE



VIGUEUR DÉPART (9:très élevée)



VIGUEUR AUTOMNALE (9:très élevée)



CLASSE DE HAUTEUR



Maladies et Ravageurs

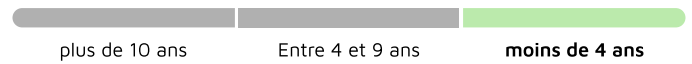
RÉSISTANCE PARTIELLE AU TUYV



SENSIBILITÉ PHOMA



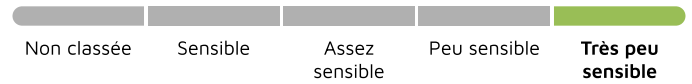
→ DERNIÈRE ANNÉE D'ÉVALUATION PHOMA



RÉSISTANCE PHOMA EXPLIQUANT LE COMPORTEMENT AU CHAMP




SENSIBILITÉ CYLINDROSPORIOSE




COMPORTEMENT OROBANCHE RAMEUSE



→ RÉSISTANCE AUX PATHOTYPES HERNIE DES CRUCIFÈRES



→ SENSIBILITÉ AUX PATHOTYPES HERNIE DES CRUCIFÈRES



PRÉSENCE DE LARVES D'ALTISES



SYMPTÔMES PLANTES BUISSONNANTES



Résultats d'évaluations Terres Inovia pour HANNELI

Zone d'évaluation : Colza Centre Ouest

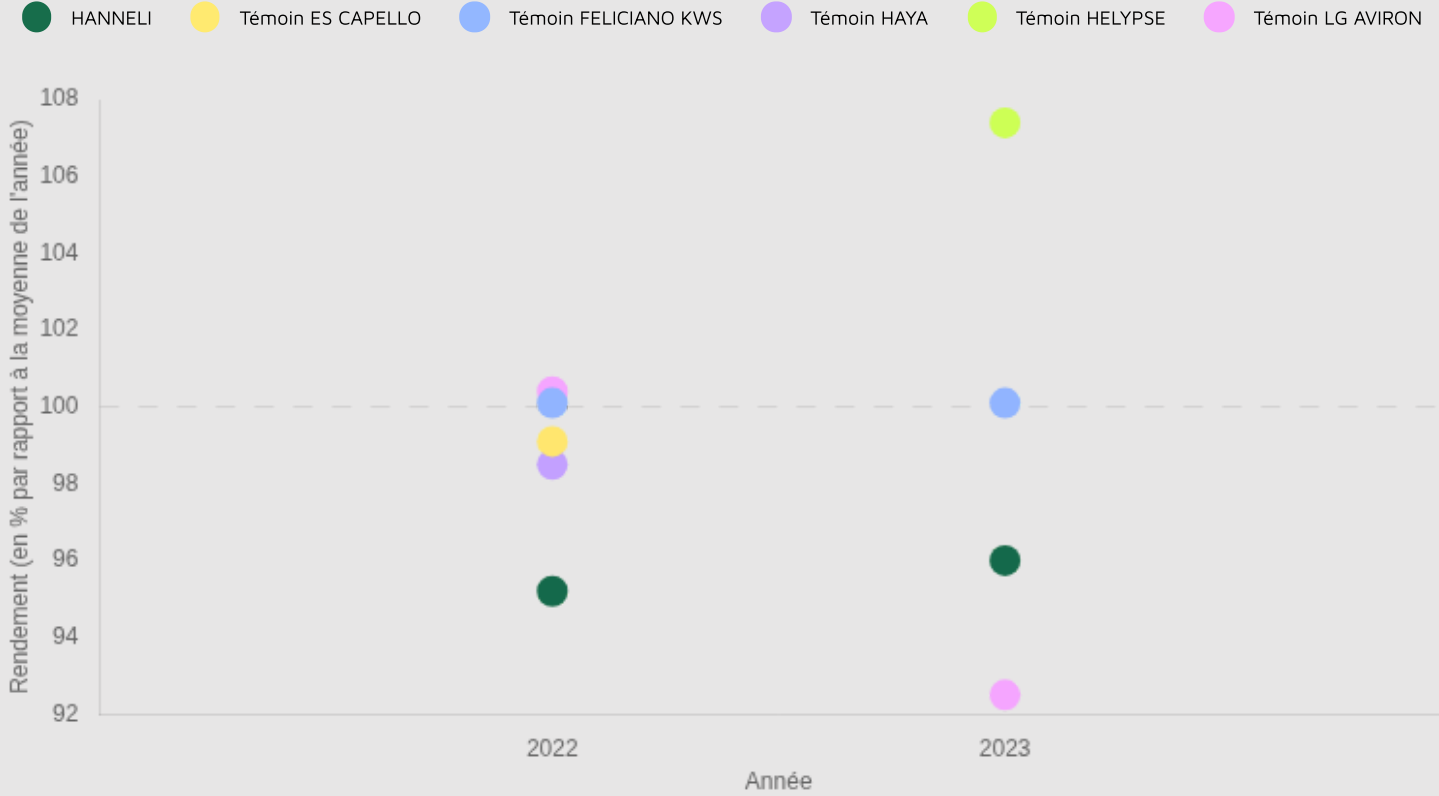
39.2 q/ha

Rendement estimé 2023

96 %

Indice de rendement 2023


Graphique d'indice de rendement



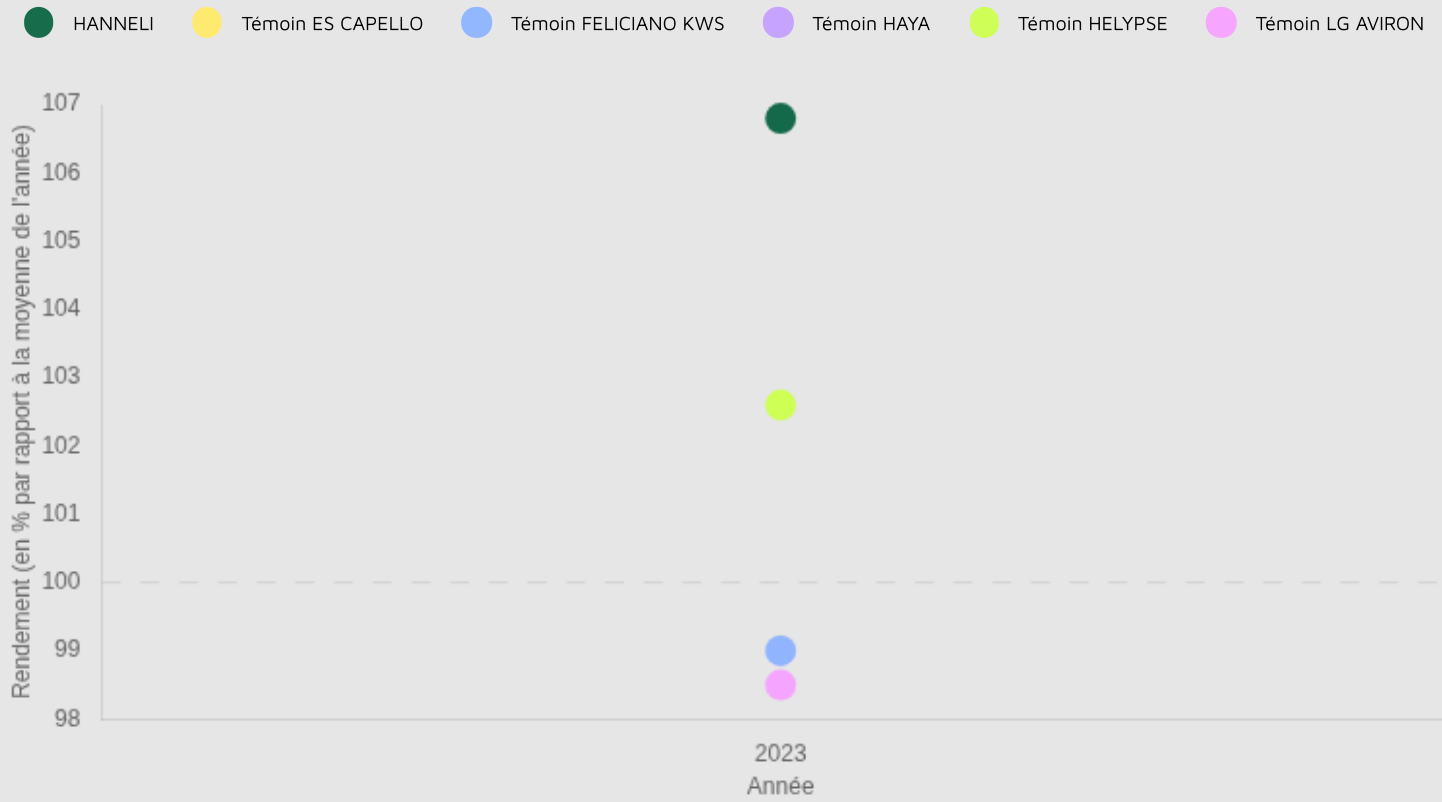
Graphique d'indice de rendement



Graphique d'indice de rendement



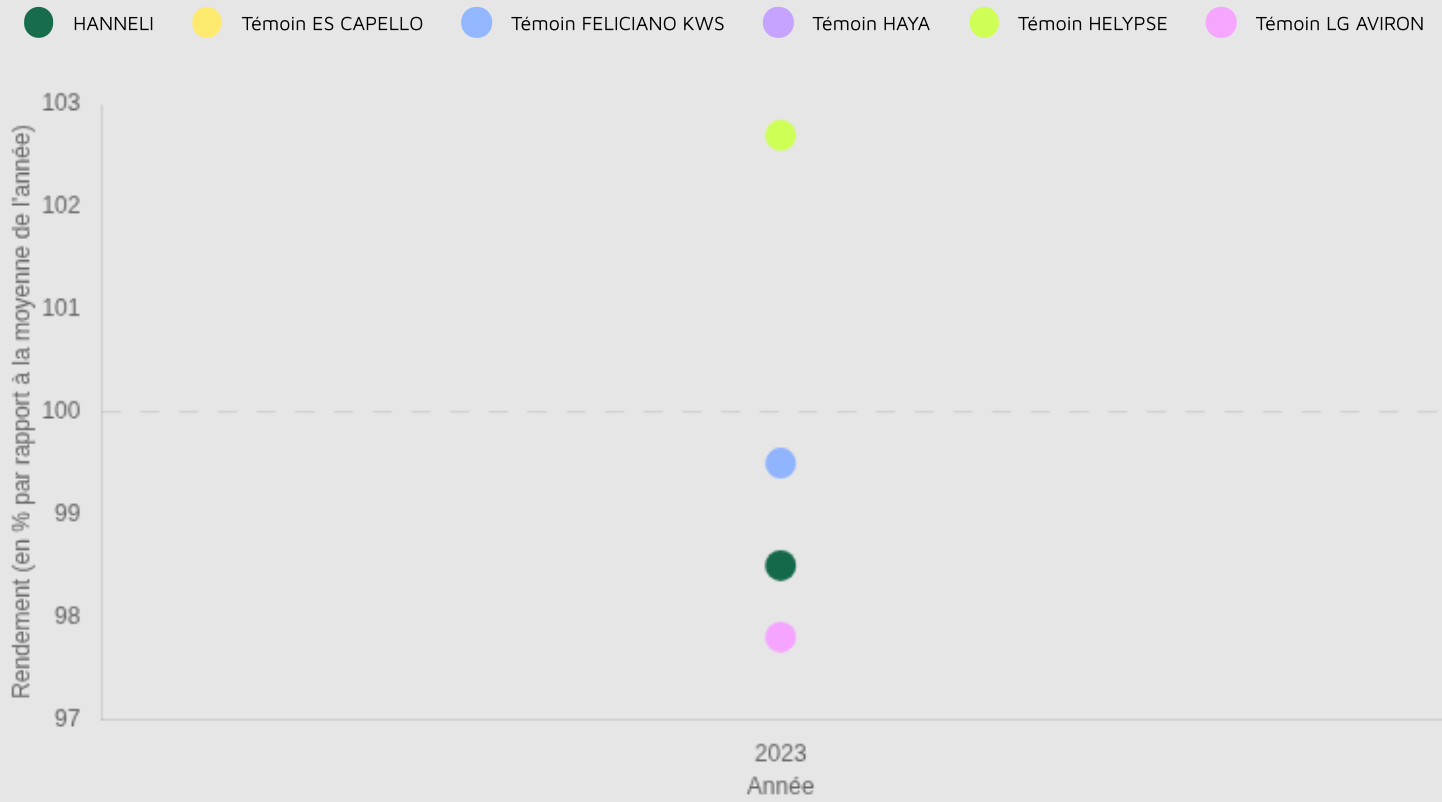
Graphique d'indice de rendement



Graphique d'indice de rendement



Graphique d'indice de rendement



Résultats inscription CTPS : source GEVES

Cotation

COTATION FINALE 103.9	INDICE RENDEMENT 2 ANS / TÉMOINS (%) 103.8	NB D'ESSAIS POUR LE RENDEMENT / 2 ANS 14
BONIFICATION PHOMA (+/-) 0.1	BONIFICATION HUILE (+/-) 0	TENEUR MOY. EN GLUCO. (MMOL/G) 17.4
BONIFICATION PROTÉINES (+/-) -	VERSE / 2 ANS 2.8	

Résultats détaillés

Année (ou regroupement)	Indice de rendement / témoins (%/témoins)	Témoin 1	Rendement témoin 1 (q/ha)	Témoin 2	Rendement témoin 2 (q/ha)	Témoin 3	Rendement témoin 3 (q/ha)	Nombre d'essais	Teneur huile normes (%)	Teneur protéines (%)	Teneur glucosinolates
2020	102.6	DK EXCEPTION	46.6	DK EXPANSION	47.4	-	-	6	45.6	37.2	19.9
2021	105.1	DK EXCEPTION	50.1	DK EXPANSION	51.2	-	-	8	45	36.4	18.9

Sources GEVES : résultats obtenus dans le réseau national CTPS