

Colza d'hiver

HEDEN

Fiche technique et résultats d'essais

Hybride restauré résistant partiel au virus TuYV, très peu sensible au phoma (résistance spécifique LepR1) et peu sensible à la cylindrosporiose. Variété présentant une bonne vigueur, et un très bon rendement.

Type variétal

HR

Année d'inscription

2024

Pays d'inscription

France

Tolérance herbicide

non

Tolérance à la hernie des crucifères

non

Commercialisation

true

Représentant en France

KWS Momont

Code obtenteur

MH 19 ML 1047

Fiche technique en
ligne



Classification Terres Inovia

Précocité

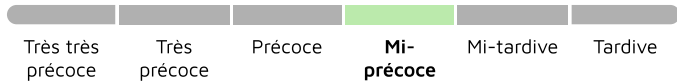
PRÉCOCITÉ À MATURITÉ



PRÉCOCITÉ À LA REPRISE

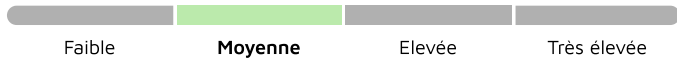


PRÉCOCITÉ FLORAISON



Qualité de la graine

RICHESSE EN HUILE



RICHESSE EN GLUCOSINOLATES



Agronomie

SENSIBILITÉ À LA VERSE



SENSIBILITÉ À L'ÉLONGATION AUTOMNALE



VIGUEUR DÉPART (9:très élevée)



VIGUEUR AUTOMNALE (9:très élevée)



CLASSE DE HAUTEUR



Maladies et Ravageurs

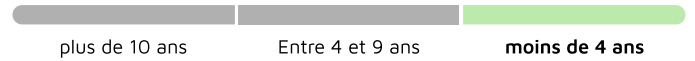
RÉSISTANCE PARTIELLE AU TUYV



SENSIBILITÉ PHOMA



→ DERNIÈRE ANNÉE D'ÉVALUATION PHOMA



RÉSISTANCE PHOMA EXPLIQUANT LE COMPORTEMENT AU CHAMP



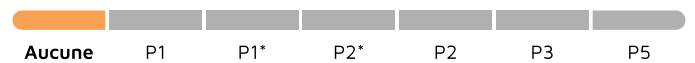
SENSIBILITÉ CYLINDROSPORIOSE



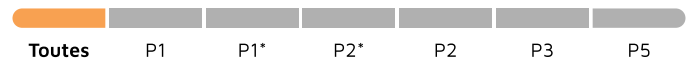
COMPORTEMENT OROBANCHE RAMEUSE



→ RÉSISTANCE AUX PATHOTYPES HERNIE DES CRUCIFÈRES



→ SENSIBILITÉ AUX PATHOTYPES HERNIE DES CRUCIFÈRES



PRÉSENCE DE LARVES D'ALTISES



SYMPTÔMES PLANTES BUISSONNANTES



Résultats d'évaluations Terres Inovia pour HEDEN

Zone d'évaluation : Colza Centre-Est

53.1 q/ha

Rendement estimé 2025

106.1 %

Indice de rendement 2025

Graphique d'indice de rendement



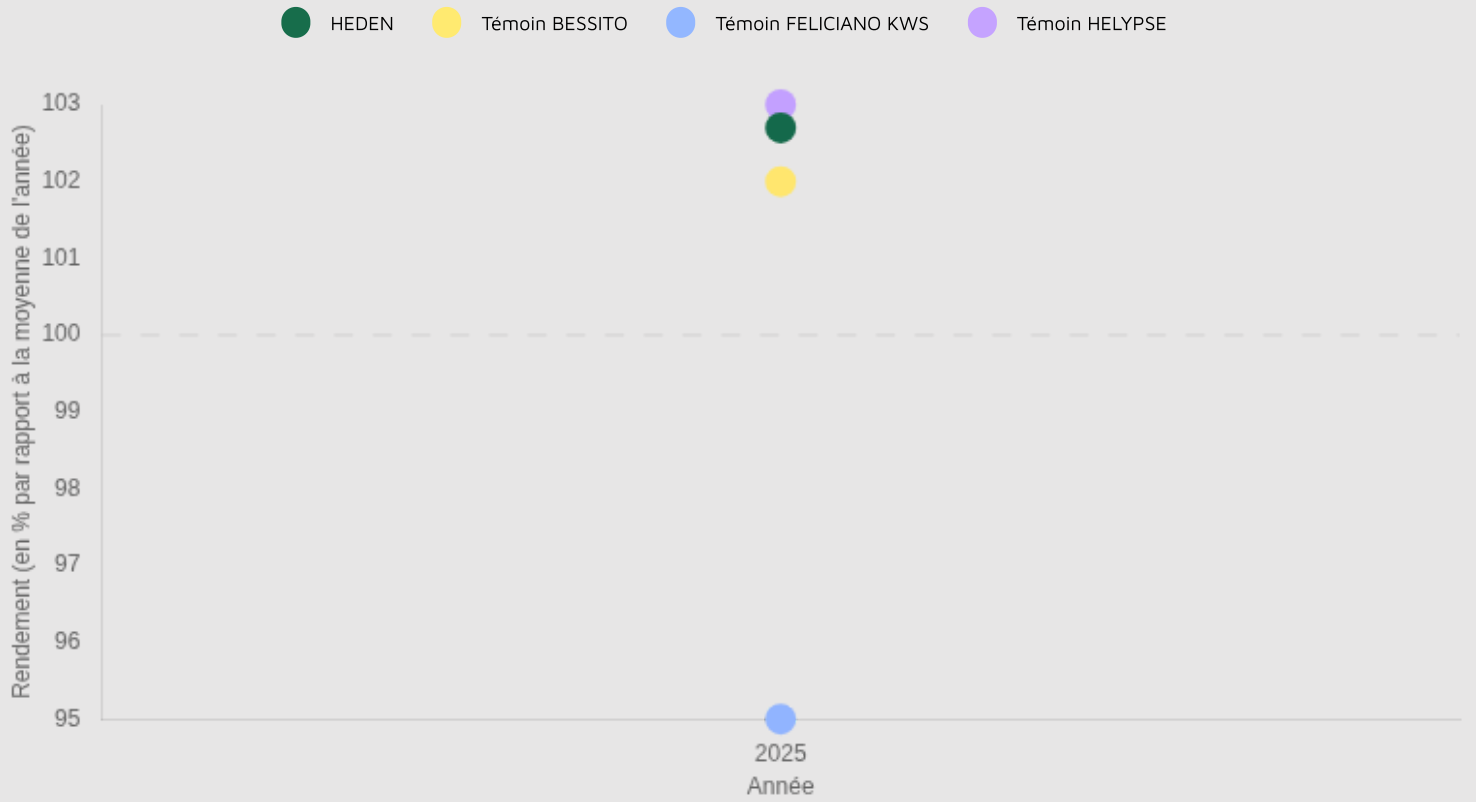
Graphique d'indice de rendement



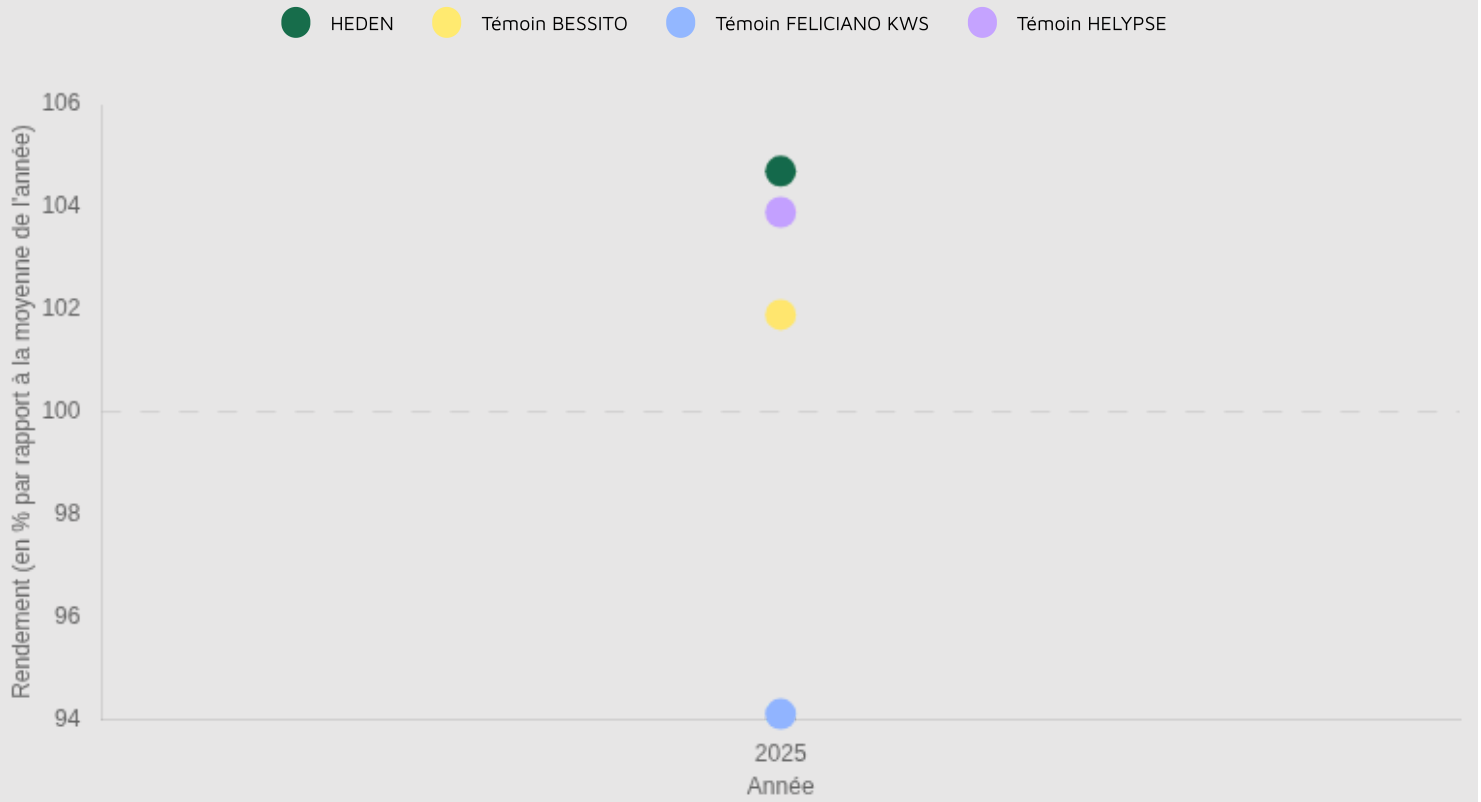
Graphique d'indice de rendement



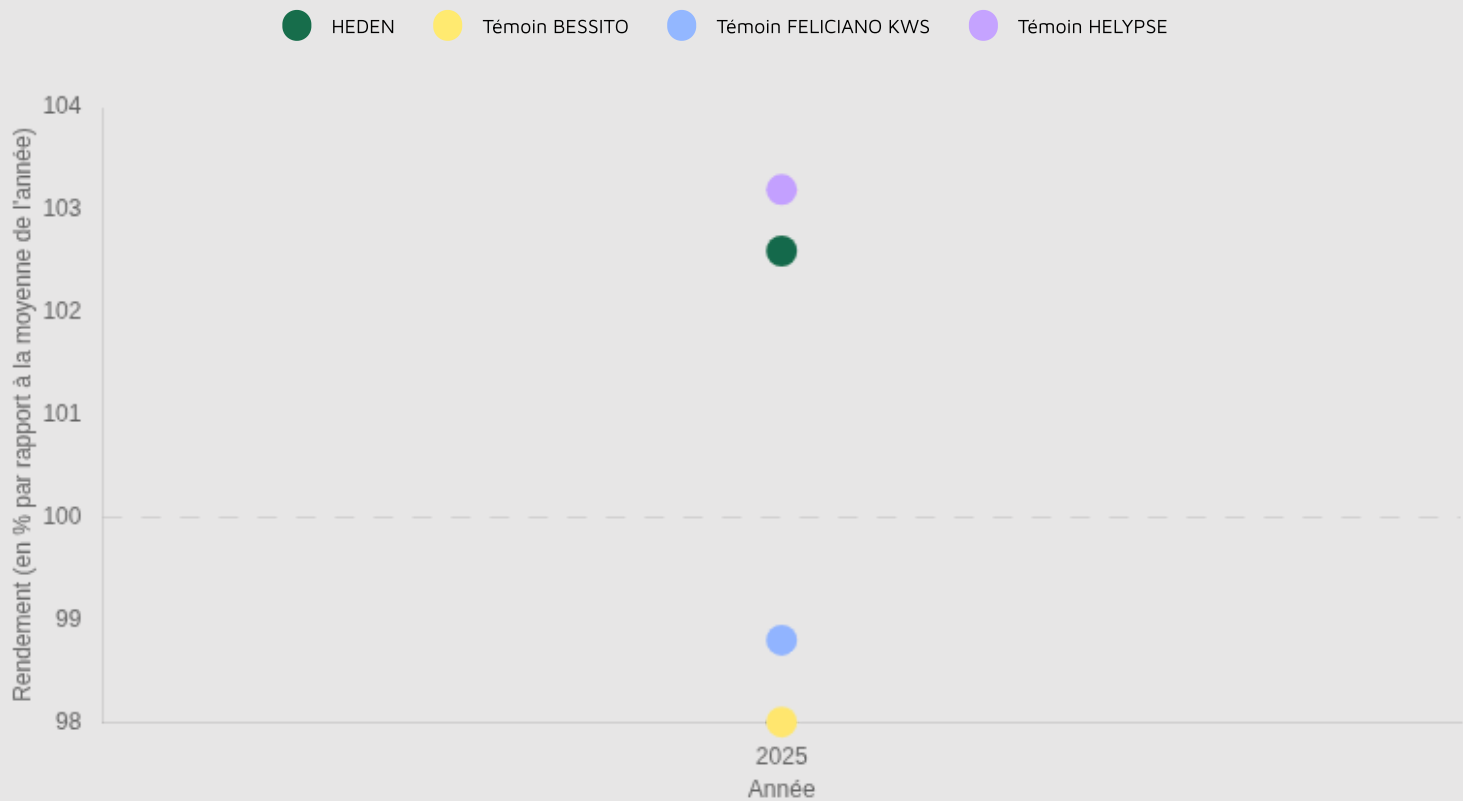
Graphique d'indice de rendement



Graphique d'indice de rendement



Graphique d'indice de rendement



Résultats inscription CTPS : source GEVES

Cotation

| | | |
|--|--|--|
| COTATION FINALE 110.7 | INDICE RENDEMENT 2 ANS / TÉMOINS (%) 110 | NB D'ESSAIS POUR LE RENDEMENT / 2 ANS 22 |
| BONIFICATION PHOMA (+/-) 1.5 | BONIFICATION HUILE (+/-) -0.9 | TENEUR MOY. EN GLUCO. (MMOL/G) 12.9 |
| BONIFICATION PROTÉINES (+/-) - | VERSE / 2 ANS 2.1 | |

Résultats détaillés

| Année (ou regroupement) | Indice de rendement / témoins (%/témoins) | Témoin 1 | Rendement témoin 1 (q/ha) | Témoin 2 | Rendement témoin 2 (q/ha) | Témoin 3 | Rendement témoin 3 (q/ha) | Nombre d'essais | Teneur huile normes (%) | Teneur protéines (%) | Teneur glucosinolates |
|-------------------------|---|------------|---------------------------|------------|---------------------------|----------|---------------------------|-----------------|-------------------------|----------------------|-----------------------|
| 2023 | 108.6 | ES CAPELLO | 46.6 | LG AVIRON | 44.2 | - | - | 9 | 44.3 | 35.3 | 11.9 |
| 2024 | 111.4 | ES CAPELLO | 39.9 | TEMPTATION | 38.4 | - | - | 13 | 43.7 | 36.2 | 13.3 |

Sources GEVES : résultats obtenus dans le réseau national CTPS