

Colza d'hiver

HEMMA

Fiche technique et résultats d'essais

Hybride restauré très peu sensible au phoma (résistance quantitative) et peu sensible à la cylindrosporiose. Variété présentant une bonne vigueur, et un très bon rendement.

Type variétal

HR

Année d'inscription

2024

Pays d'inscription

France

Tolérance herbicide

non

Tolérance à la hernie des crucifères

non

Commercialisation

true

Représentant en France

KWS Momont

Code obtenteur

MH 20 ND 1077

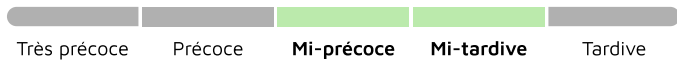
Fiche technique en
ligne



Classification Terres Inovia

Précocité

PRÉCOCITÉ À MATURITÉ



PRÉCOCITÉ À LA REPRISE



PRÉCOCITÉ FLORAISON



Qualité de la graine

RICHESSE EN HUILE



RICHESSE EN GLUCOSINOLATES



Agronomie

SENSIBILITÉ À LA VERSE



SENSIBILITÉ À L'ÉLONGATION AUTOMNALE



VIGUEUR DÉPART (9:très élevée)



VIGUEUR AUTOMNALE (9:très élevée)



CLASSE DE HAUTEUR



Maladies et Ravageurs

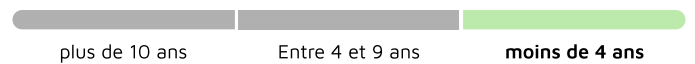
RÉSISTANCE PARTIELLE AU TUYV

-

SENSIBILITÉ PHOMA



→ DERNIÈRE ANNÉE D'ÉVALUATION PHOMA



RÉSISTANCE PHOMA EXPLIQUANT LE COMPORTEMENT AU CHAMP



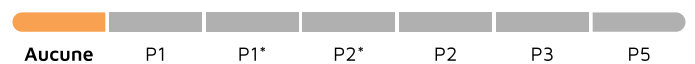
SENSIBILITÉ CYLINDROSPORIOSE



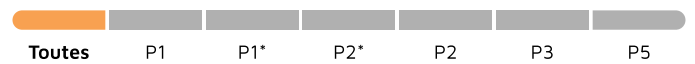
COMPORTEMENT OROBANCHE RAMEUSE

-

→ RÉSISTANCE AUX PATHOTYPES HERNIE DES CRUCIFÈRES



→ SENSIBILITÉ AUX PATHOTYPES HERNIE DES CRUCIFÈRES



PRÉSENCE DE LARVES D'ALTISES



SYMPTÔMES PLANTES BUISSONNANTES



Résultats d'évaluations Terres Inovia pour HEMMA

Zone d'évaluation : Colza Centre-Est

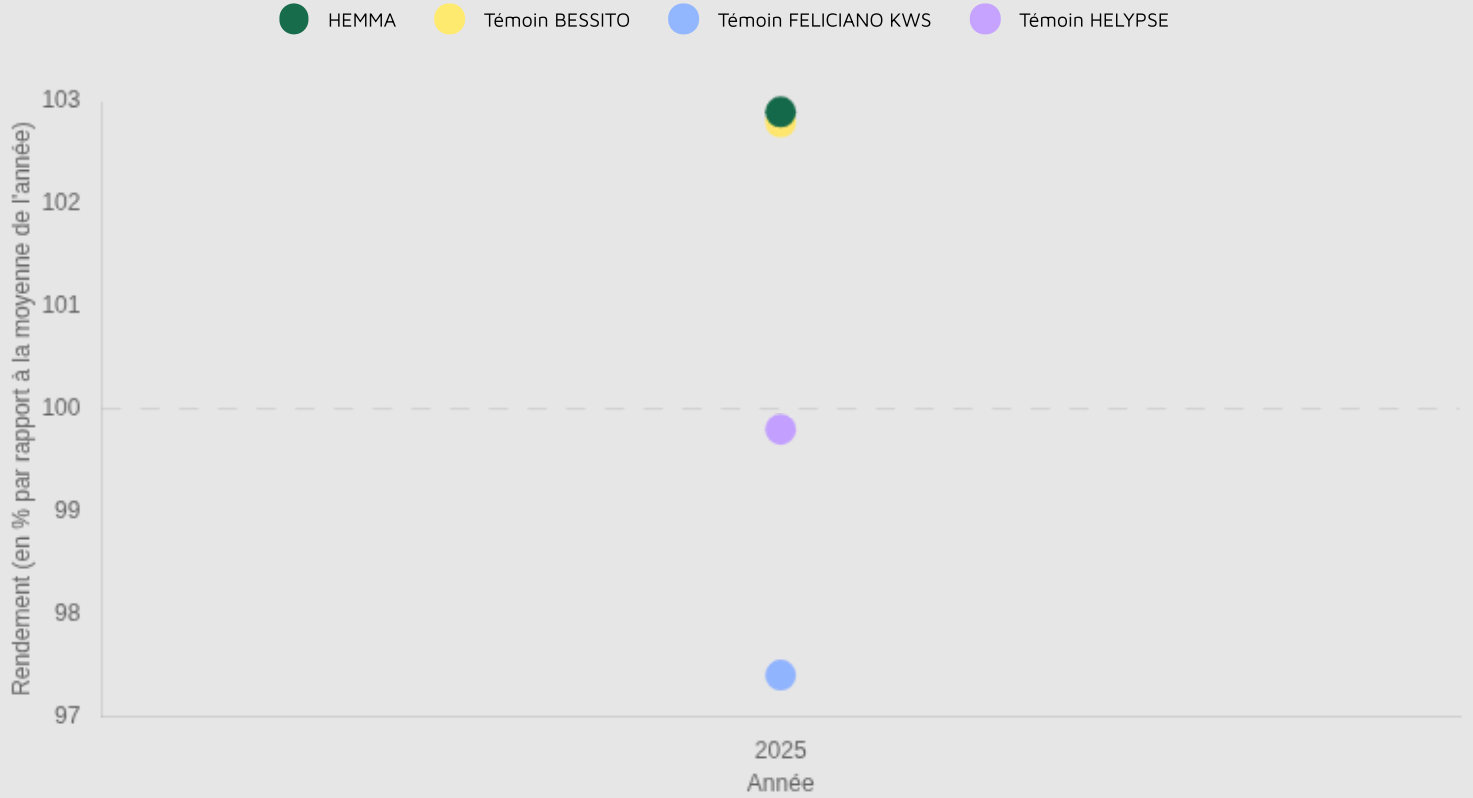
51.5 q/ha

Rendement estimé 2025

102.9 %

Indice de rendement 2025

Graphique d'indice de rendement



Graphique d'indice de rendement



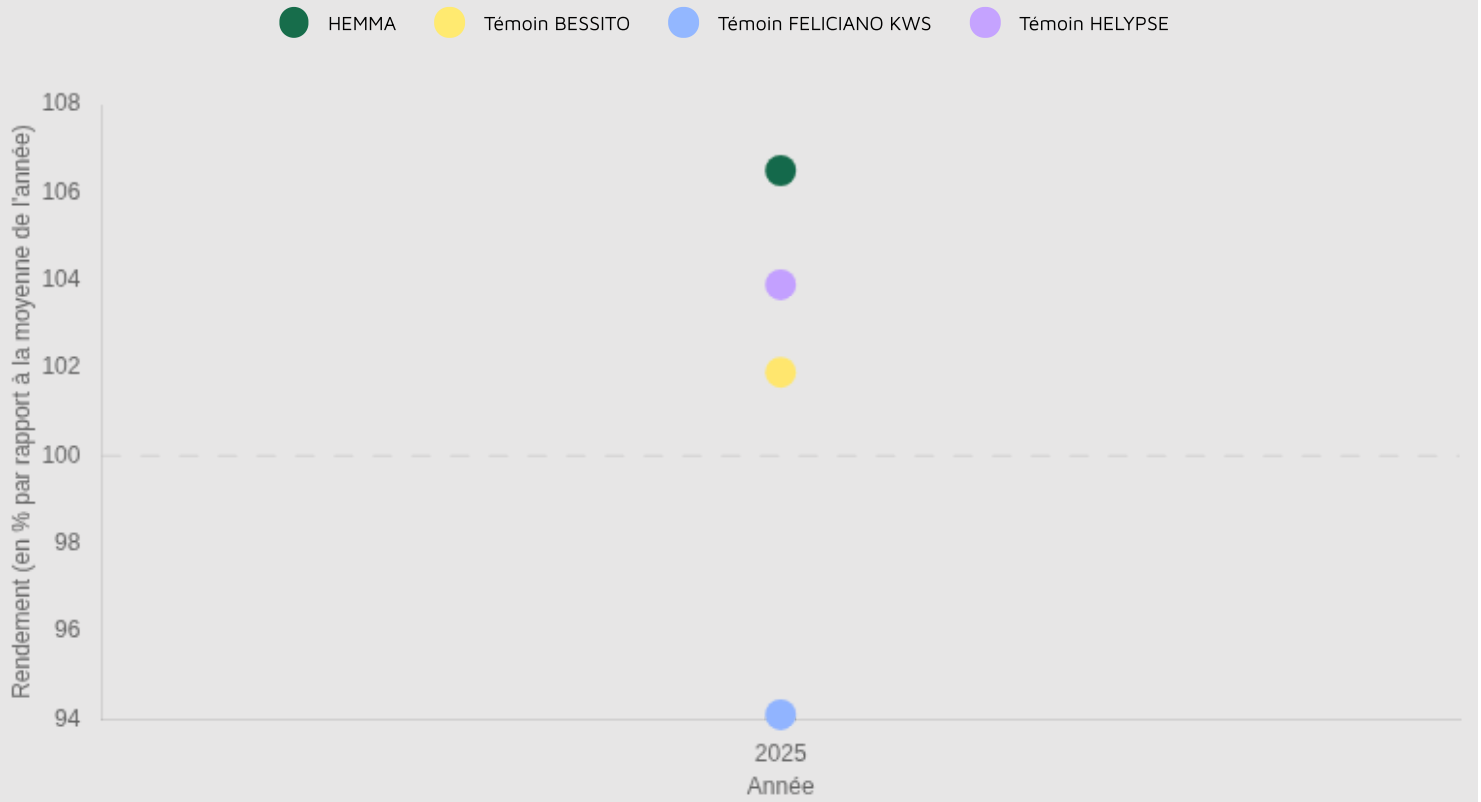
Graphique d'indice de rendement



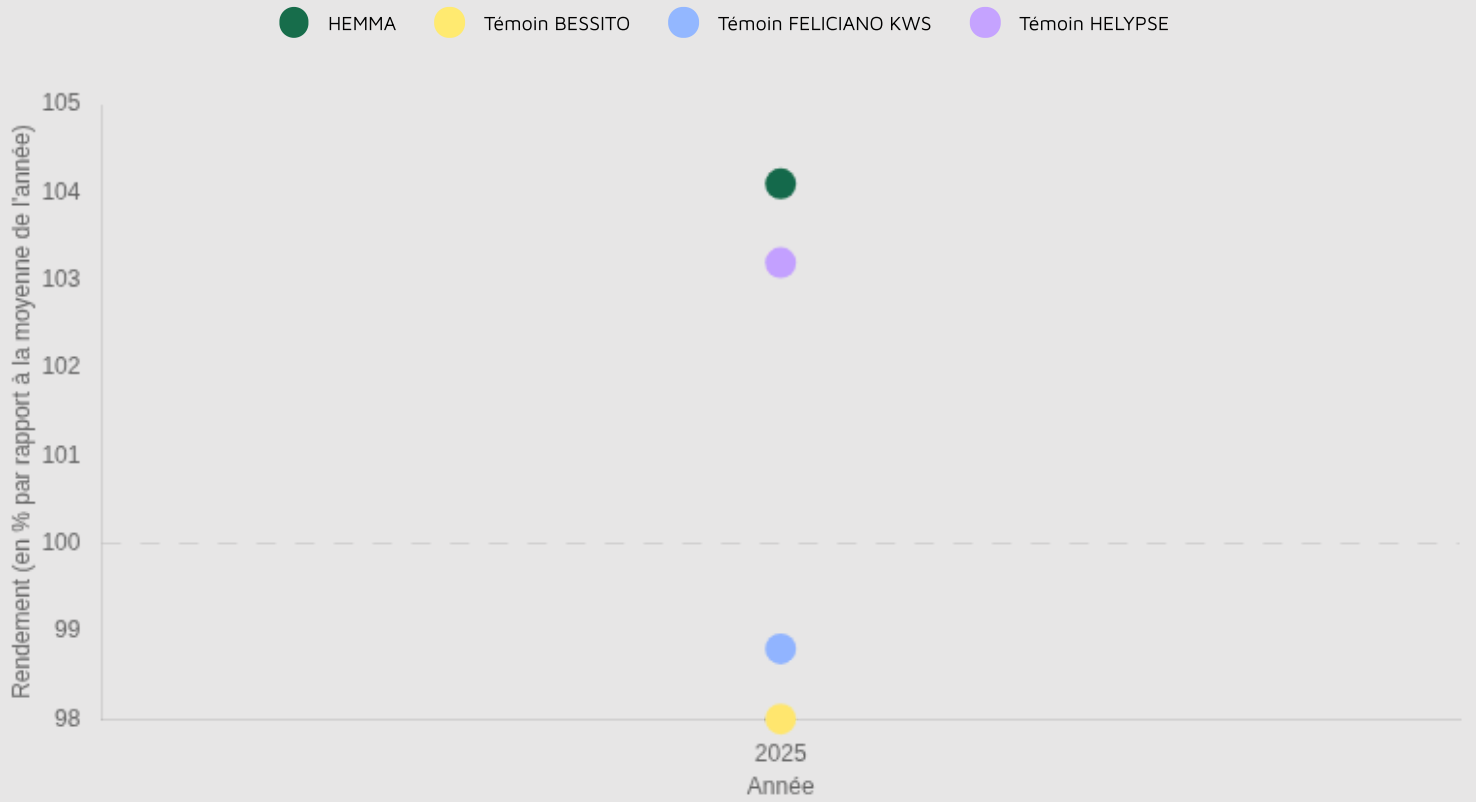
Graphique d'indice de rendement



Graphique d'indice de rendement



Graphique d'indice de rendement



Résultats inscription CTPS : source GEVES

Cotation

COTATION FINALE 110	INDICE RENDEMENT 2 ANS / TÉMOINS (%) 109.2	NB D'ESSAIS POUR LE RENDEMENT / 2 ANS 22
BONIFICATION PHOMA (+/-) 1.5	BONIFICATION HUILE (+/-) -0.7	TENEUR MOY. EN GLUCO. (MMOL/G) 13.9
BONIFICATION PROTÉINES (+/-) -	VERSE / 2 ANS 3	

Résultats détaillés

Année (ou regroupement)	Indice de rendement / témoins (%/témoins)	Témoin 1	Rendement témoin 1 (q/ha)	Témoin 2	Rendement témoin 2 (q/ha)	Témoin 3	Rendement témoin 3 (q/ha)	Nombre d'essais	Teneur huile normes (%)	Teneur protéines (%)	Teneur glucosinolates
2023	110.1	ES CAPELLO	46.6	LG AVIRON	44.2	-	-	9	44.5	33.9	11.9
2024	108.3	ES CAPELLO	39.9	TEMPTATION	38.4	-	-	13	43.9	36.1	14.5

Sources GEVES : résultats obtenus dans le réseau national CTPS