

Colza d'hiver

HEMOTION

Fiche technique et résultats d'essais

Hybride restauré résistant partiel au virus TuYV à retenir pour sa précocité à reprise et son bon comportement vis-à-vis des larves d'altise. Très peu sensible au phoma (résistance quantitative). Assez sensible à la cylindrosporiose.

Type variétal

HR

Année d'inscription

2023

Pays d'inscription

France

Tolérance herbicide

non

Tolérance à la hernie des crucifères

non

Commercialisation

true

Représentant en France

KWS Momont

Code obtenteur

MH 19 JD 1047

Fiche technique en
ligne



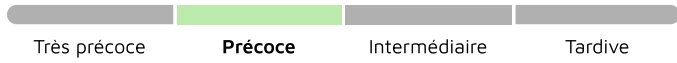
Classification Terres Inovia

Précocité

PRÉCOCITÉ À MATURITÉ



PRÉCOCITÉ À LA REPRISE



PRÉCOCITÉ FLORAISON



Qualité de la graine

RICHESSE EN HUILE



RICHESSE EN GLUCOSINOLATES



Agronomie

SENSIBILITÉ À LA VERSE



SENSIBILITÉ À L'ÉLONGATION AUTOMNALE



VIGUEUR DÉPART (9:très élevée)



VIGUEUR AUTOMNALE (9:très élevée)



CLASSE DE HAUTEUR



Maladies et Ravageurs

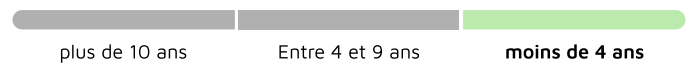
RÉSISTANCE PARTIELLE AU TUYV



SENSIBILITÉ PHOMA



→ DERNIÈRE ANNÉE D'ÉVALUATION PHOMA



RÉSISTANCE PHOMA EXPLIQUANT LE COMPORTEMENT AU CHAMP



SENSIBILITÉ CYLINDROSPORIOSE




COMPORTEMENT OROBANCHE RAMEUSE



→ RÉSISTANCE AUX PATHOTYPES HERNIE DES CRUCIFÈRES



→ SENSIBILITÉ AUX PATHOTYPES HERNIE DES CRUCIFÈRES



PRÉSENCE DE LARVES D'ALTISES



SYMPTÔMES PLANTES BUISSONNANTES



Résultats d'évaluations Terres Inovia pour HEMOTION

Zone d'évaluation : Colza Centre-Est

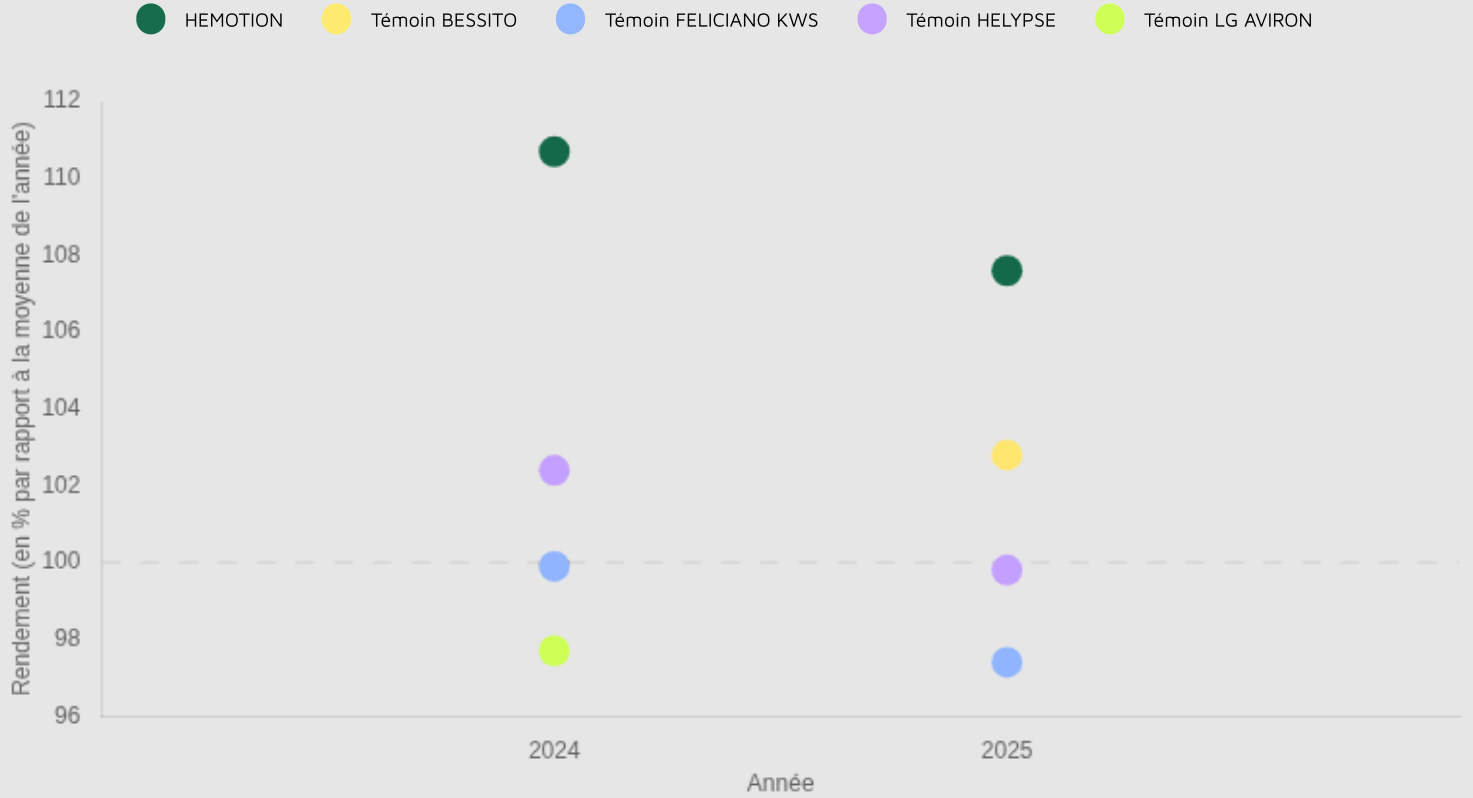
53.8 q/ha

Rendement estimé 2025

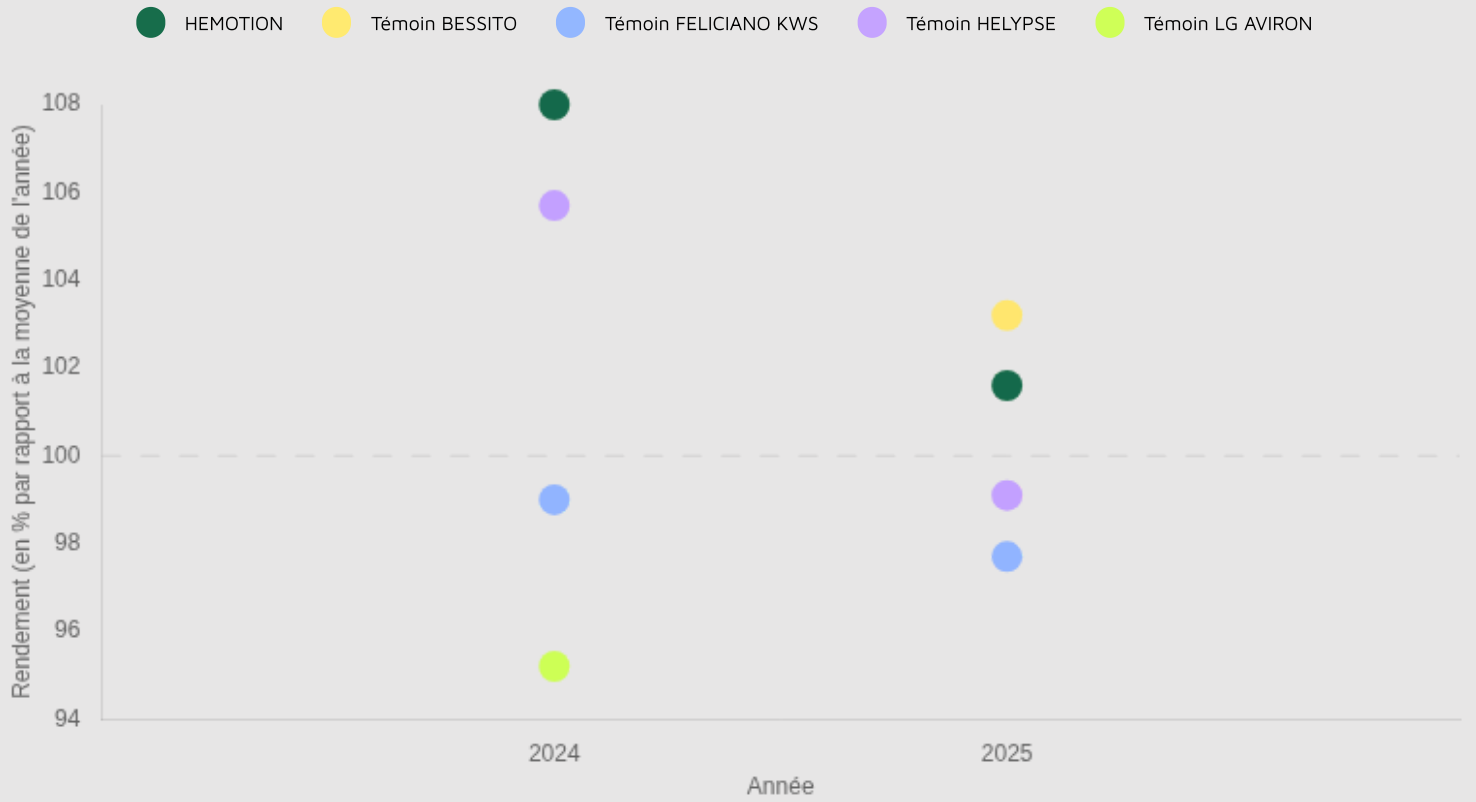
107.6 %

Indice de rendement 2025

Graphique d'indice de rendement



Graphique d'indice de rendement



Graphique d'indice de rendement



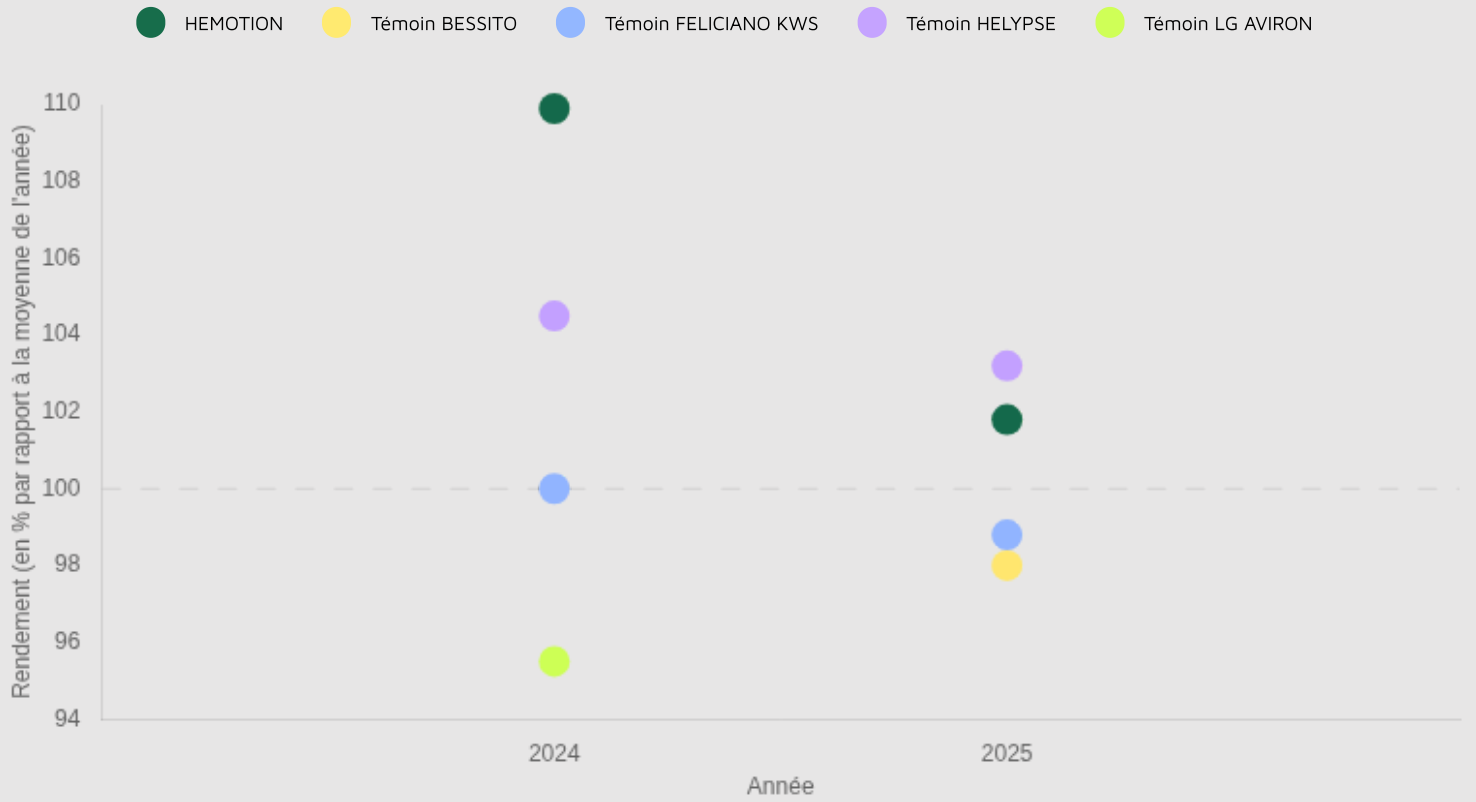
Graphique d'indice de rendement



Graphique d'indice de rendement



Graphique d'indice de rendement



Résultats inscription CTPS : source GEVES

Cotation

COTATION FINALE 108	INDICE RENDEMENT 2 ANS / TÉMOINS (%) 106.9	NB D'ESSAIS POUR LE RENDEMENT / 2 ANS 22
BONIFICATION PHOMA (+/-) 1.5	BONIFICATION HUILE (+/-) -0.4	TENEUR MOY. EN GLUCO. (MMOL/G) 14.5
BONIFICATION PROTÉINES (+/-) -	VERSE / 2 ANS 2.9	

Résultats détaillés

Année (ou regroupement)	Indice de rendement / témoins (%/témoins)	Témoin 1	Rendement témoin 1 (q/ha)	Témoin 2	Rendement témoin 2 (q/ha)	Témoin 3	Rendement témoin 3 (q/ha)	Nombre d'essais	Teneur huile normes (%)	Teneur protéines (%)	Teneur glucosinolates
2022	104.7	ARCHITECT	51.6	TEMPTATION	51.6	-	-	8	45.6	34.9	13.9
2023	109	FELICIANO KWS	39.8	DK EXPANSION	38.4	-	-	14	43.9	36.2	15.1

Sources GEVES : résultats obtenus dans le réseau national CTPS