

## Colza d'hiver

# HERERA

### Fiche technique et résultats d'essais

Hybride restauré mi-précoce à floraison et à maturité, précoce à reprise. Sa teneur en huile est très élevée et moyenne en glucosinolates. Très peu sensible au phoma, possédant la résistance RlmS. De taille haute, sa sensibilité à l'élongation est moyenne, peu à très peu sensible à la cylindrosporiose et très peu sensible à la verse. Son rendement est en léger retrait au national.

**Type variétal**

HR

**Année d'inscription**

2021

**Pays d'inscription**

France

**Tolérance herbicide**

non

**Tolérance à la hernie des crucifères**

non

**Commercialisation**

true

**Représentant en France**

KWS Momont

**Code obtenteur**

MH 17 LS 131

Fiche technique en  
ligne



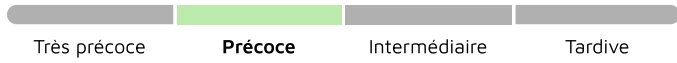
# Classification Terres Inovia

## Précocité

### PRÉCOCITÉ À MATURITÉ



### PRÉCOCITÉ À LA REPRISE



### PRÉCOCITÉ FLORAISON



## Qualité de la graine

### RICHESSE EN HUILE



### RICHESSE EN GLUCOSINOLATES



## Agronomie

### SENSIBILITÉ À LA VERSE



### SENSIBILITÉ À L'ÉLONGATION AUTOMNALE



### VIGUEUR DÉPART (9:très élevée)



### VIGUEUR AUTOMNALE (9:très élevée)



### CLASSE DE HAUTEUR



## Maladies et Ravageurs

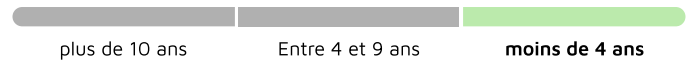
### RÉSISTANCE PARTIELLE AU TUYV



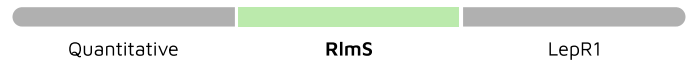
### SENSIBILITÉ PHOMA



### → DERNIÈRE ANNÉE D'ÉVALUATION PHOMA



### RÉSISTANCE PHOMA EXPLIQUANT LE COMPORTEMENT AU CHAMP



### SENSIBILITÉ CYLINDROSPORIOSE



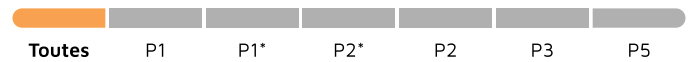
### COMPORTEMENT OROBANCHE RAMEUSE



### → RÉSISTANCE AUX PATHOTYPES HERNIE DES CRUCIFÈRES



### → SENSIBILITÉ AUX PATHOTYPES HERNIE DES CRUCIFÈRES



### PRÉSENCE DE LARVES D'ALTISES



### SYMPTÔMES PLANTES BUISSONNANTES



# Résultats d'évaluations Terres Inovia pour HERERA

Zone d'évaluation : Colza Centre

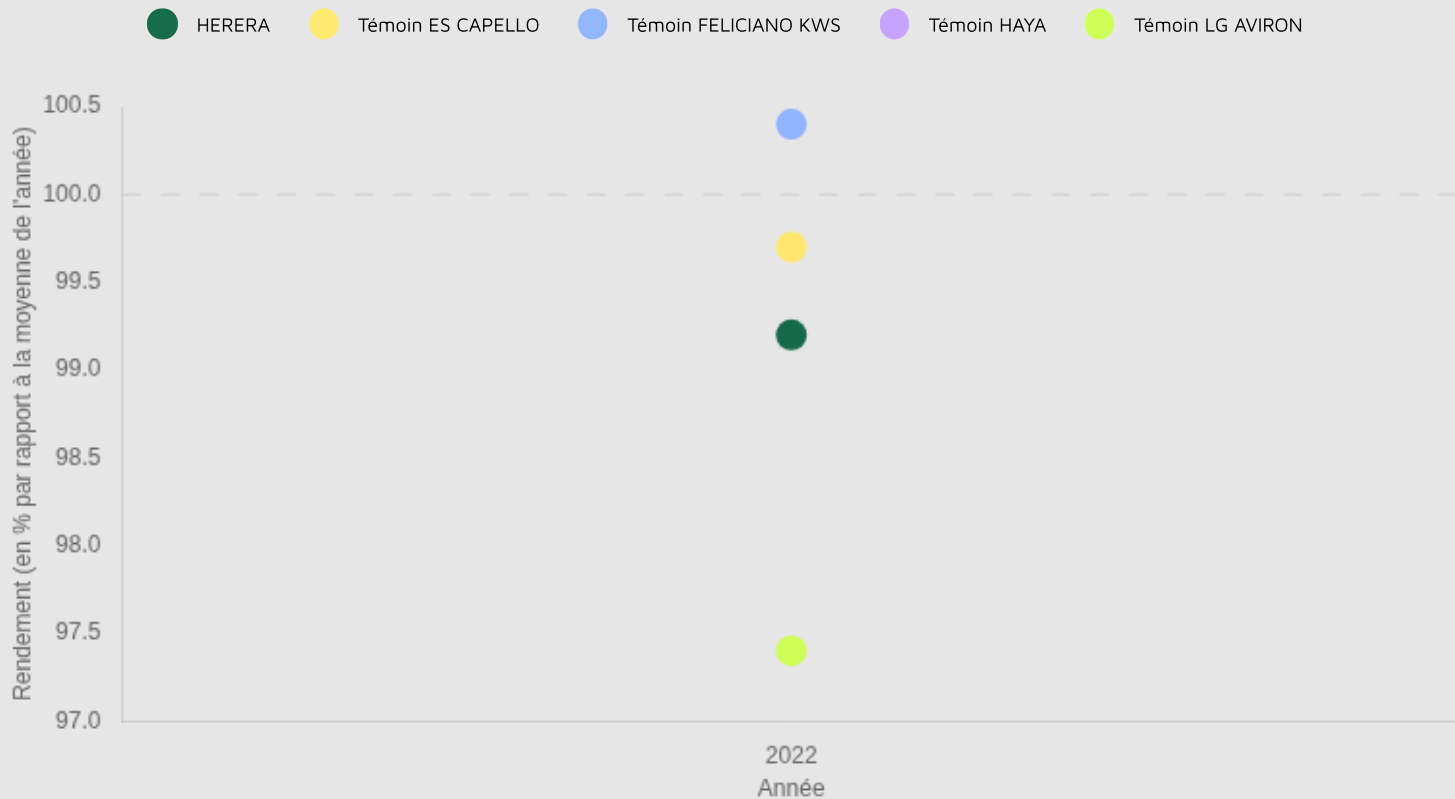
**44.7** q/ha

Rendement estimé 2022


**99.2** %

Indice de rendement 2022

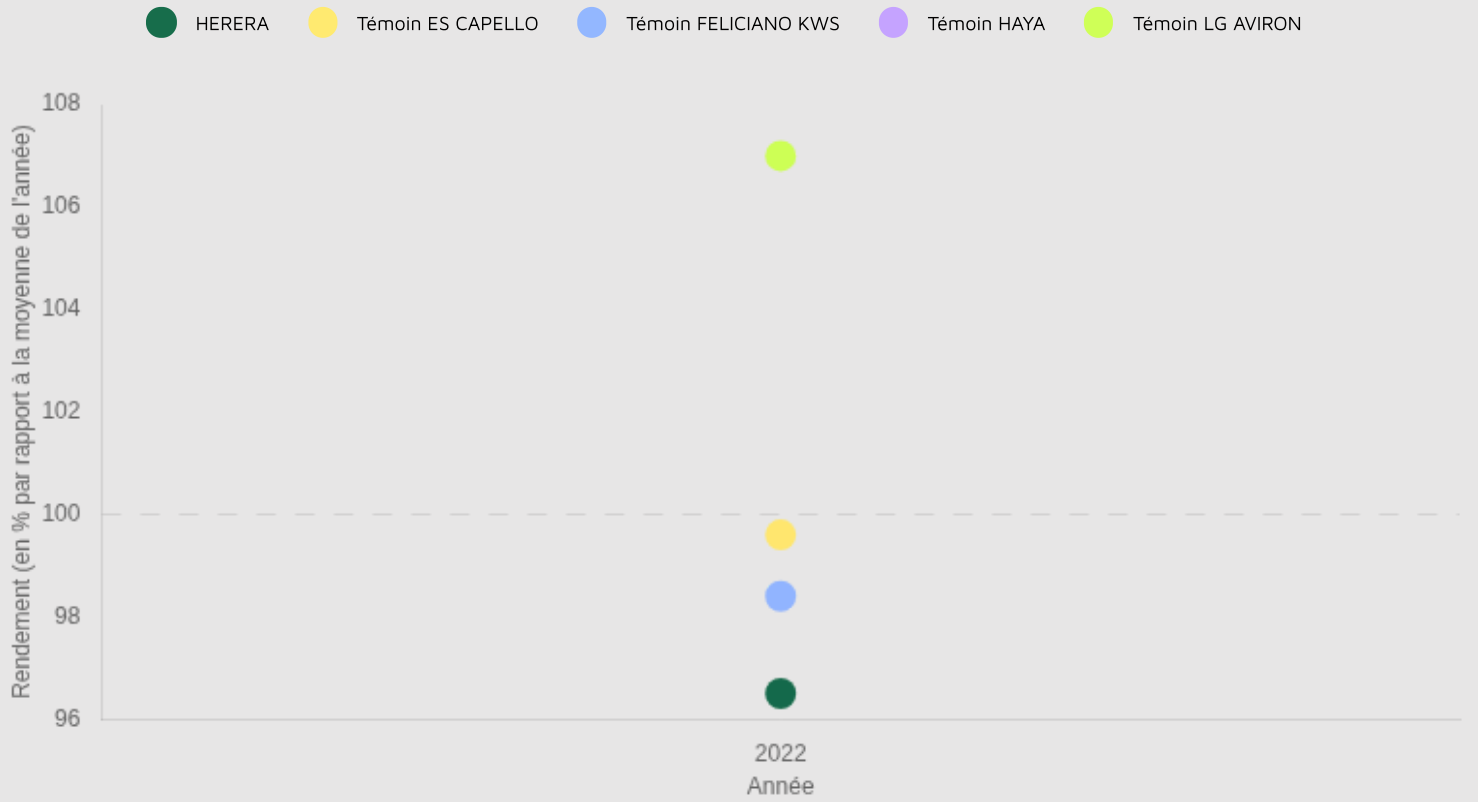
## Graphique d'indice de rendement



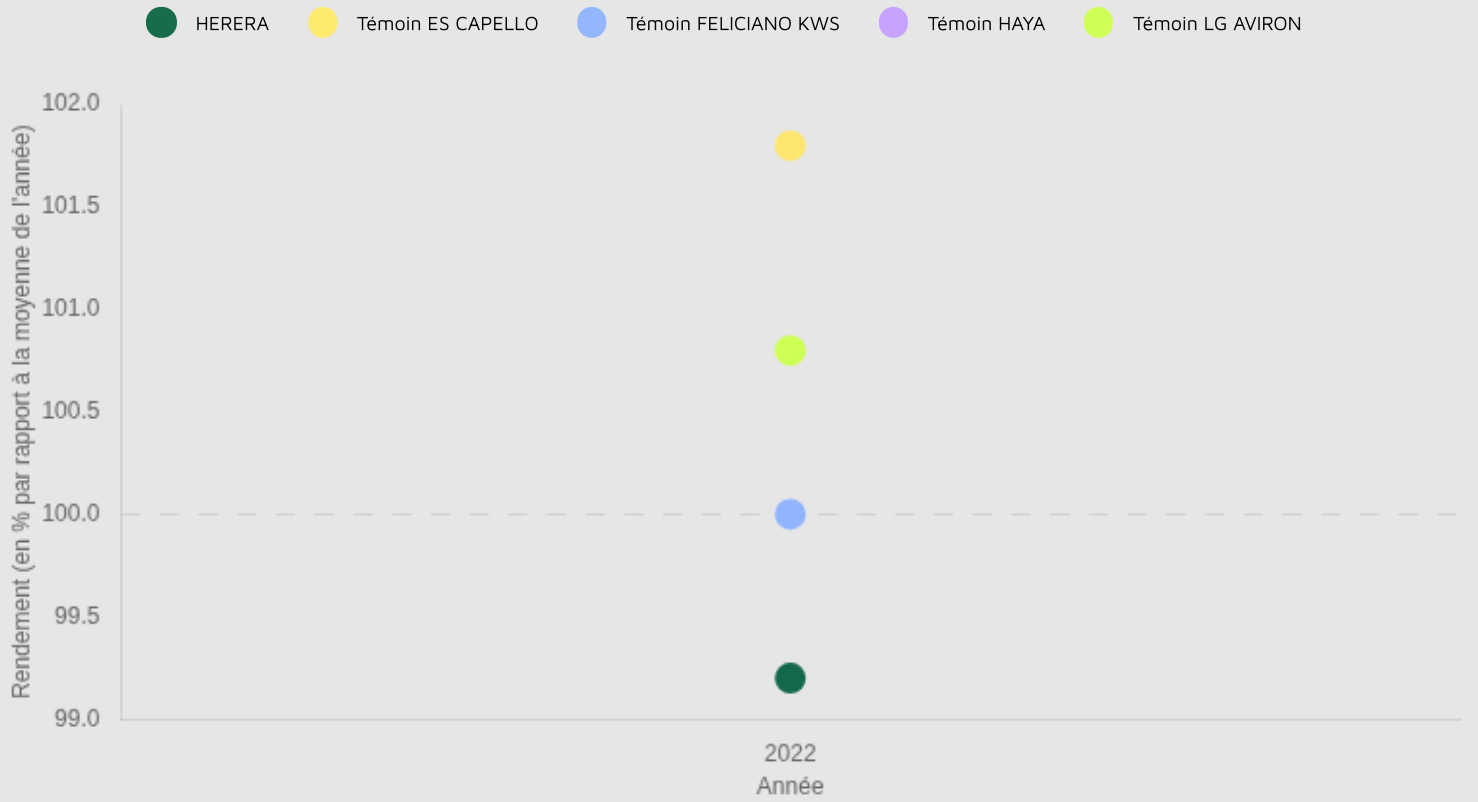
## Graphique d'indice de rendement



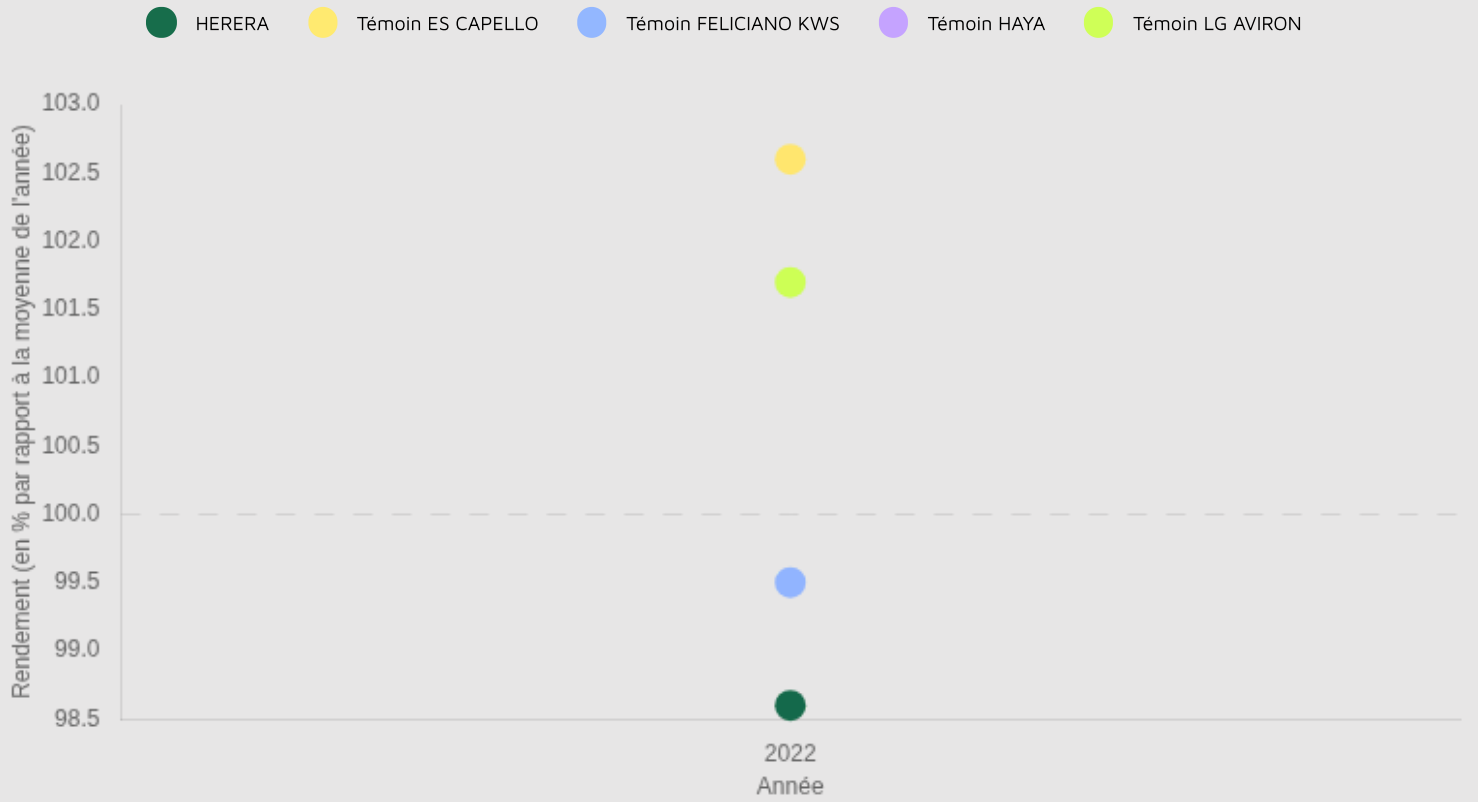
### Graphique d'indice de rendement



### Graphique d'indice de rendement



### Graphique d'indice de rendement



### Graphique d'indice de rendement



# Résultats inscription CTPS : source GEVES

## Cotation

<b>COTATION FINALE</b> 108.1	<b>INDICE RENDEMENT 2 ANS / TÉMOINS (%)</b> 104.9	<b>NB D'ESSAIS POUR LE RENDEMENT / 2 ANS</b> 14
<b>BONIFICATION PHOMA (+/-)</b> 1.5	<b>BONIFICATION HUILE (+/-)</b> 1.7	<b>TENEUR MOY. EN GLUCO. (MMOL/G)</b> 13.9
<b>BONIFICATION PROTÉINES (+/-)</b> -	<b>VERSE / 2 ANS</b> 1.4	

## Résultats détaillés

Année (ou regroupement)	Indice de rendement / témoins (%/témoins)	Témoin 1	Rendement témoin 1 (q/ha)	Témoin 2	Rendement témoin 2 (q/ha)	Témoin 3	Rendement témoin 3 (q/ha)	Nombre d'essais	Teneur huile normes (%)	Teneur protéines (%)	Teneur glucosinolates
2020	101.9	DK EXCEPTION	46.6	DK EXPANSION	47.4	-	-	6	47.1	38.2	15.8
2021	108	DK EXCEPTION	50.1	DK EXPANSION	51.2	-	-	8	46.9	36.6	15.8

Sources GEVES : résultats obtenus dans le réseau national CTPS