

Colza d'hiver

HISCO

Fiche technique et résultats d'essais

Hybride restauré résistant partiel au virus TuYV à retenir pour sa vigueur au départ et son bon comportement à la verse (TPS).
Très peu sensible au phoma (résistance quantitative).

Type variétal
HR

Année d'inscription
2023

Pays d'inscription
France

Tolérance herbicide
non

Tolérance à la hernie des crucifères
non

Commercialisation
true

Représentant en France
KWS Momont

Code obtenteur
MH 19 SP 1181

Fiche technique en
ligne



Classification Terres Inovia

Précocité

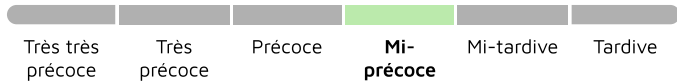
PRÉCOCITÉ À MATURITÉ



PRÉCOCITÉ À LA REPRISE



PRÉCOCITÉ FLORAISON

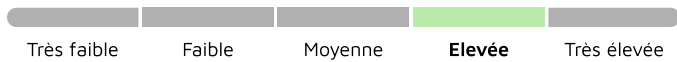


Qualité de la graine

RICHESSE EN HUILE



RICHESSE EN GLUCOSINOLATES



Agronomie

SENSIBILITÉ À LA VERSE



SENSIBILITÉ À L'ÉLONGATION AUTOMNALE



VIGUEUR DÉPART (9:très élevée)



VIGUEUR AUTOMNALE (9:très élevée)



CLASSE DE HAUTEUR



Maladies et Ravageurs

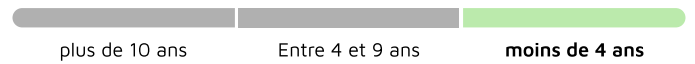
RÉSISTANCE PARTIELLE AU TUYV



SENSIBILITÉ PHOMA



→ DERNIÈRE ANNÉE D'ÉVALUATION PHOMA



RÉSISTANCE PHOMA EXPLIQUANT LE COMPORTEMENT AU CHAMP




SENSIBILITÉ CYLINDROSPORIOSE



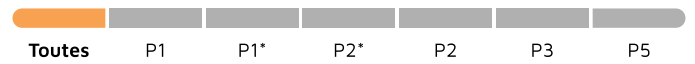
COMPORTEMENT OROBANCHE RAMEUSE



→ RÉSISTANCE AUX PATHOTYPES HERNIE DES CRUCIFÈRES



→ SENSIBILITÉ AUX PATHOTYPES HERNIE DES CRUCIFÈRES



PRÉSENCE DE LARVES D'ALTISES



SYMPTÔMES PLANTES BUISSONNANTES



Résultats d'évaluations Terres Inovia pour HISCO

Zone d'évaluation : Colza Centre-Est

49.4 q/ha

Rendement estimé 2025

98.7 %

Indice de rendement 2025

Graphique d'indice de rendement



Graphique d'indice de rendement



Graphique d'indice de rendement



Graphique d'indice de rendement



Graphique d'indice de rendement



Graphique d'indice de rendement



Résultats inscription CTPS : source GEVES

Cotation

COTATION FINALE 103.2	INDICE RENDEMENT 2 ANS / TÉMOINS (%) 101.8	NB D'ESSAIS POUR LE RENDEMENT / 2 ANS 23
BONIFICATION PHOMA (+/-) 1.5	BONIFICATION HUILE (+/-) -0.1	TENEUR MOY. EN GLUCO. (MMOL/G) 15
BONIFICATION PROTÉINES (+/-) -	VERSE / 2 ANS 4.2	

Résultats détaillés

Année (ou regroupement)	Indice de rendement / témoins (%/témoins)	Témoin 1	Rendement témoin 1 (q/ha)	Témoin 2	Rendement témoin 2 (q/ha)	Témoin 3	Rendement témoin 3 (q/ha)	Nombre d'essais	Teneur huile normes (%)	Teneur protéines (%)	Teneur glucosinolates
2022	99.8	DK EXPANSION	51.6	FELICIANO KWS	51.6	-	-	9	45.9	35	14.2
2023	103.8	DK EXPANSION	37.9	FELICIANO KWS	39.4	-	-	14	43.9	37.2	15.9

Sources GEVES : résultats obtenus dans le réseau national CTPS