

Colza d'hiver

HODYSSE

Fiche technique et résultats d'essais

Hybride restauré résistant partiel au virus TuYV, mi-tardif à floraison et mi-précoce à maturité, intermédiaire à reprise. Sa teneur en huile et en glucosinolates est élevée. Très peu sensible au phoma, possédant une résistance quantitative. De taille haute, sa sensibilité à l'élongation est moyenne, peu sensible à la cylindrosporiose.

Type variétal
HR

Année d'inscription
2020

Pays d'inscription
France

Tolérance herbicide
non

Tolérance à la hernie des crucifères
non

Commercialisation
true

Représentant en France
KWS Momont

Code obtenteur
MH 16 JN 245

Fiche technique en ligne



Classification Terres Inovia

Précocité

PRÉCOCITÉ À MATURITÉ



PRÉCOCITÉ À LA REPRISE



PRÉCOCITÉ FLORAISON



Qualité de la graine

RICHESSE EN HUILE



RICHESSE EN GLUCOSINOLATES



Agronomie

SENSIBILITÉ À LA VERSE

-

SENSIBILITÉ À L'ÉLONGATION AUTOMNALE



VIGUEUR DÉPART (9:très élevée)



VIGUEUR AUTOMNALE (9:très élevée)



CLASSE DE HAUTEUR



Maladies et Ravageurs

RÉSISTANCE PARTIELLE AU TUYV



SENSIBILITÉ PHOMA



→ DERNIÈRE ANNÉE D'ÉVALUATION PHOMA



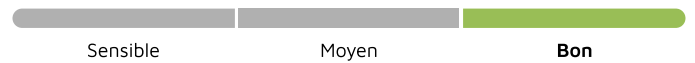
RÉSISTANCE PHOMA EXPLIQUANT LE COMPORTEMENT AU CHAMP




SENSIBILITÉ CYLINDROSPORIOSE



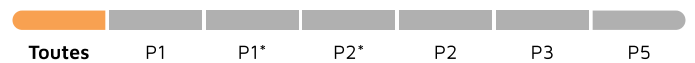
COMPORTEMENT OROBANCHE RAMEUSE



→ RÉSISTANCE AUX PATHOTYPES HERNIE DES CRUCIFÈRES



→ SENSIBILITÉ AUX PATHOTYPES HERNIE DES CRUCIFÈRES



PRÉSENCE DE LARVES D'ALTISES



SYMPTÔMES PLANTES BUISSONNANTES



Résultats d'évaluations Terres Inovia pour HODYSSE

Zone d'évaluation : Colza Centre Ouest

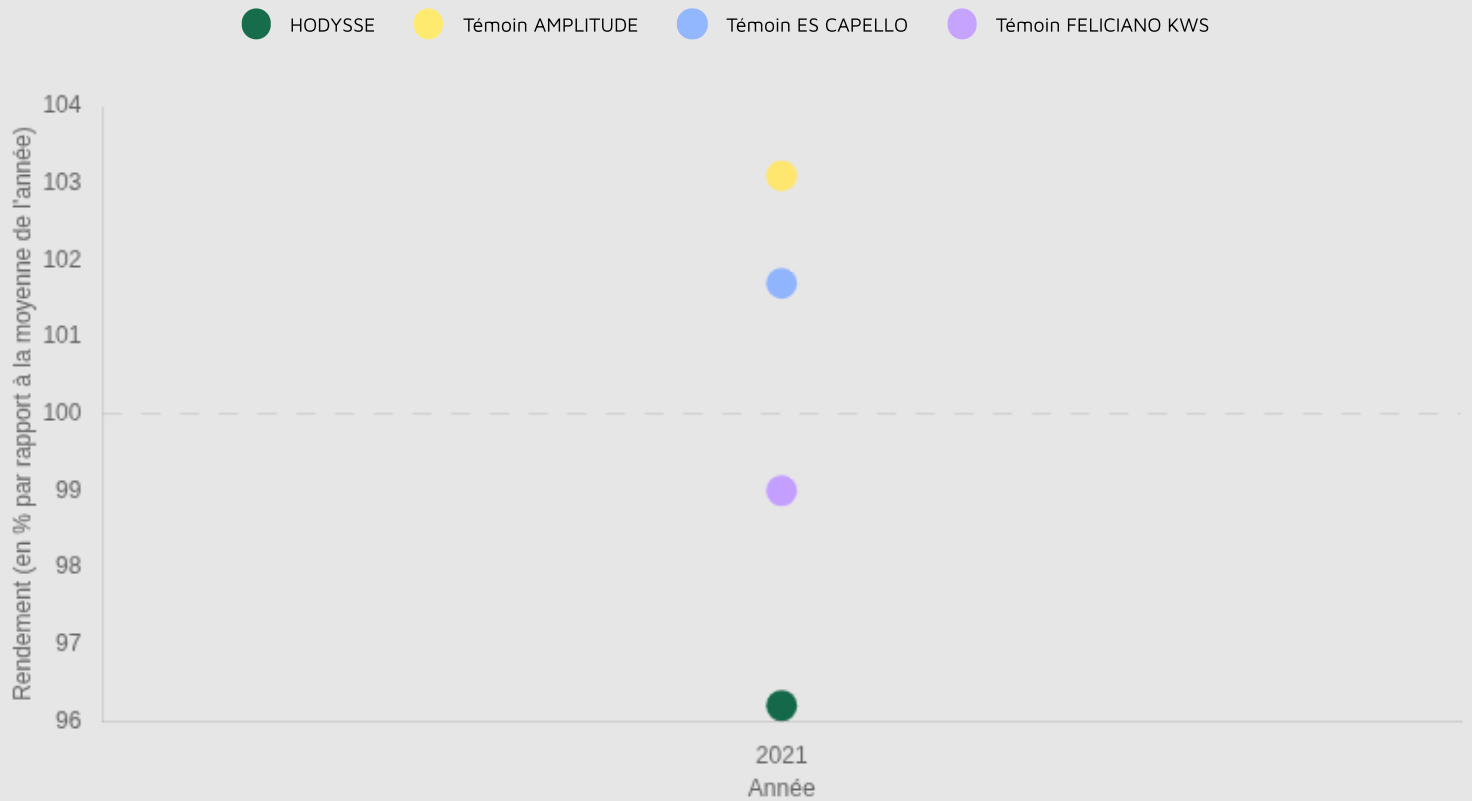
51.2 q/ha

Rendement estimé 2021

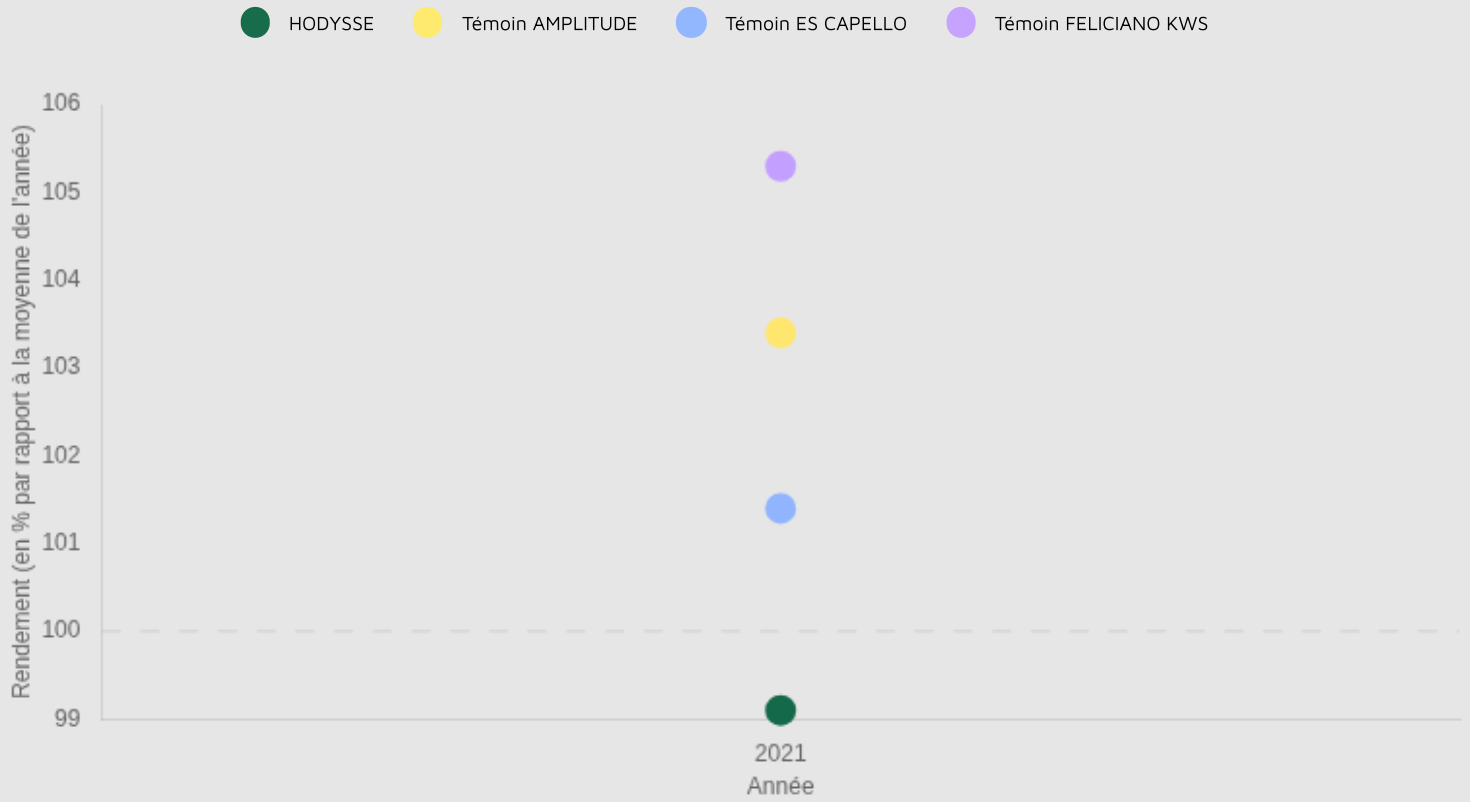
96.2 %

Indice de rendement 2021

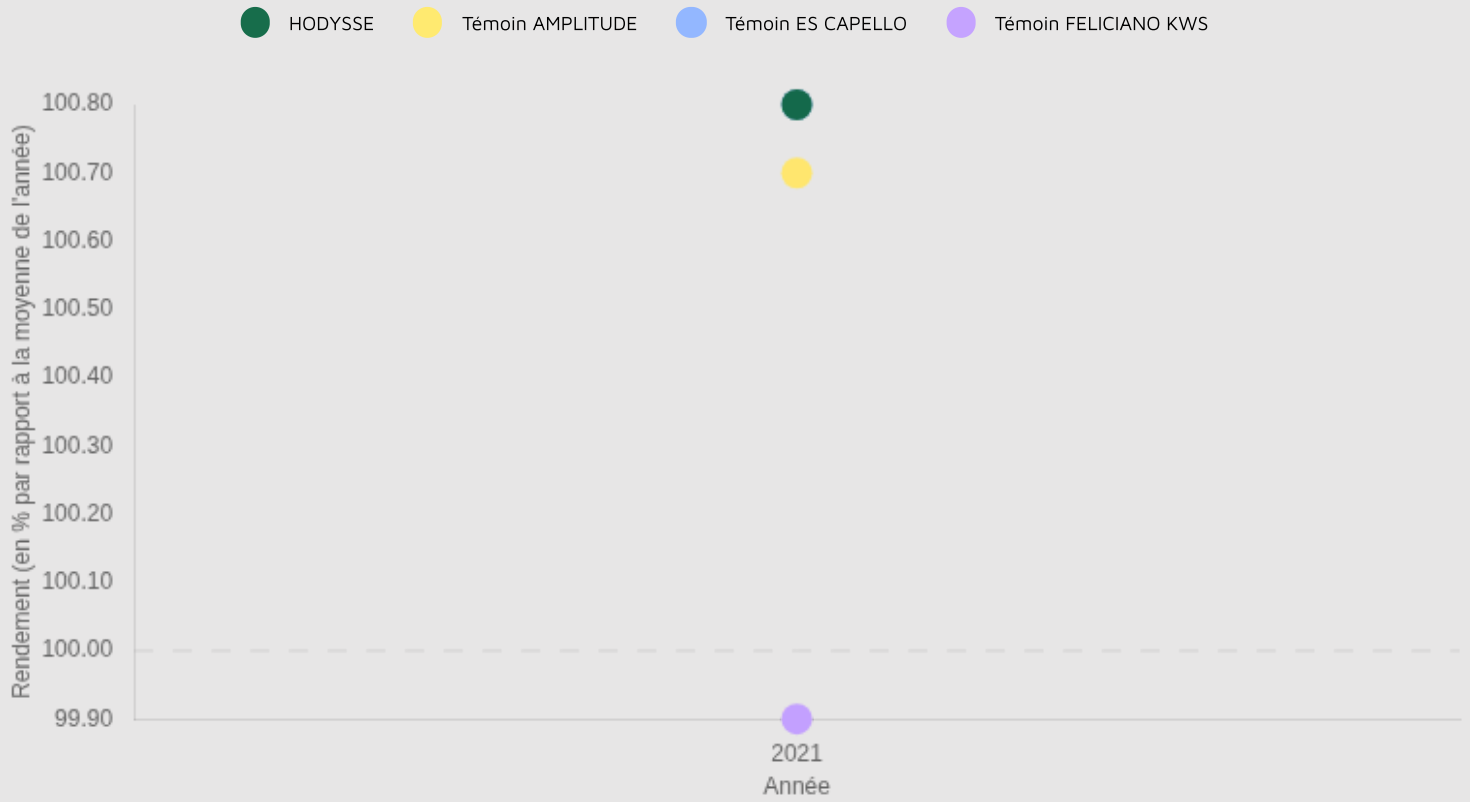
Graphique d'indice de rendement



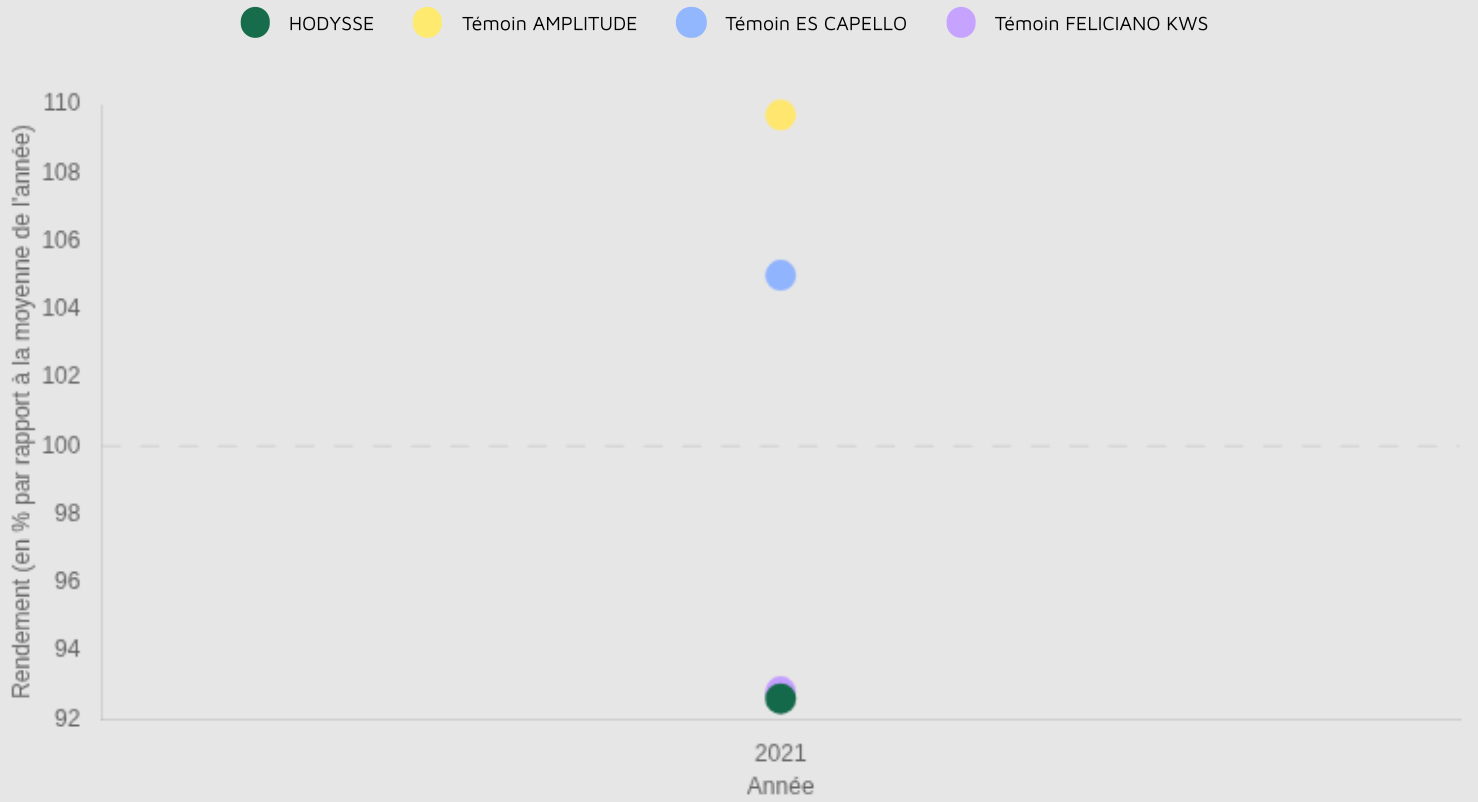
Graphique d'indice de rendement



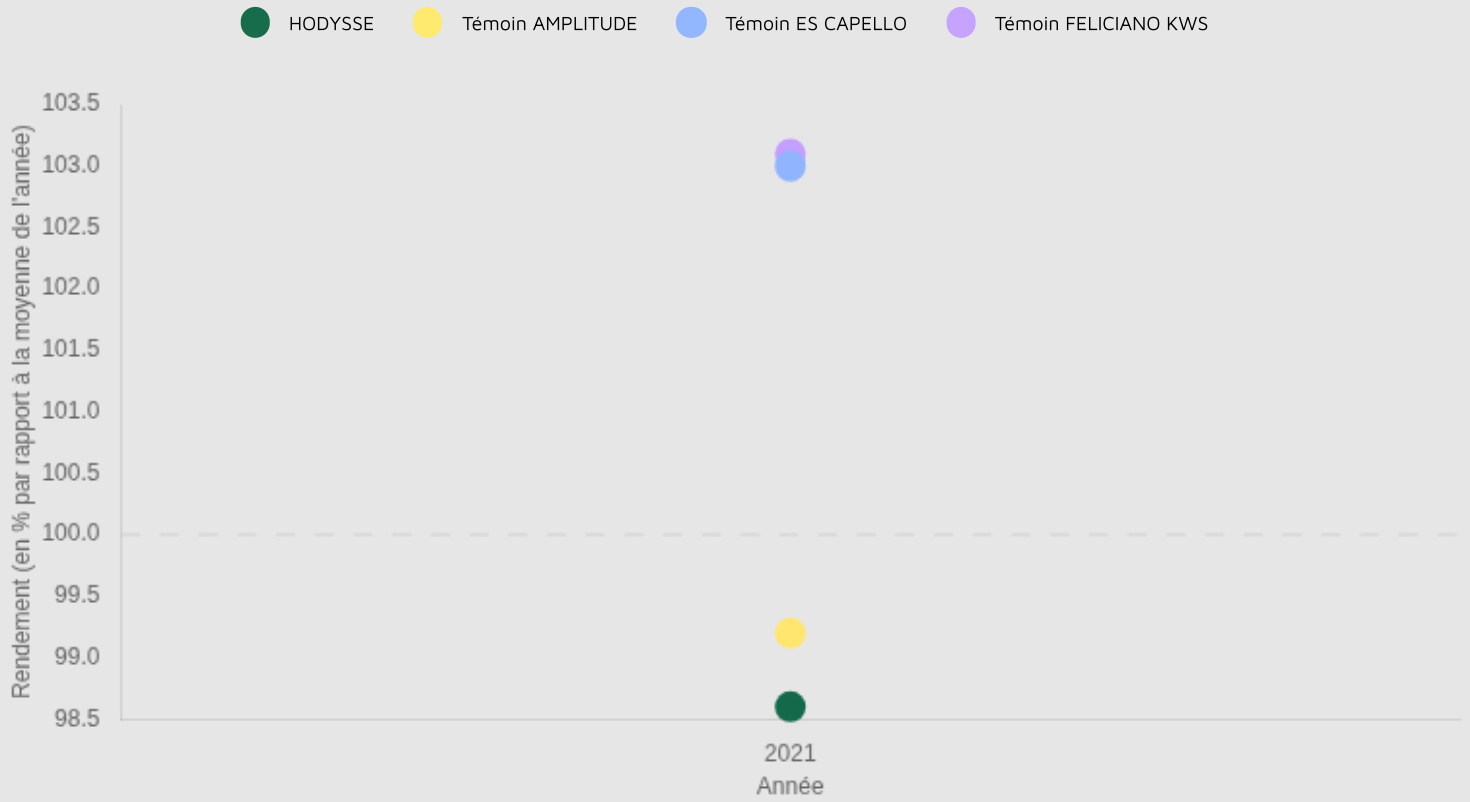
Graphique d'indice de rendement



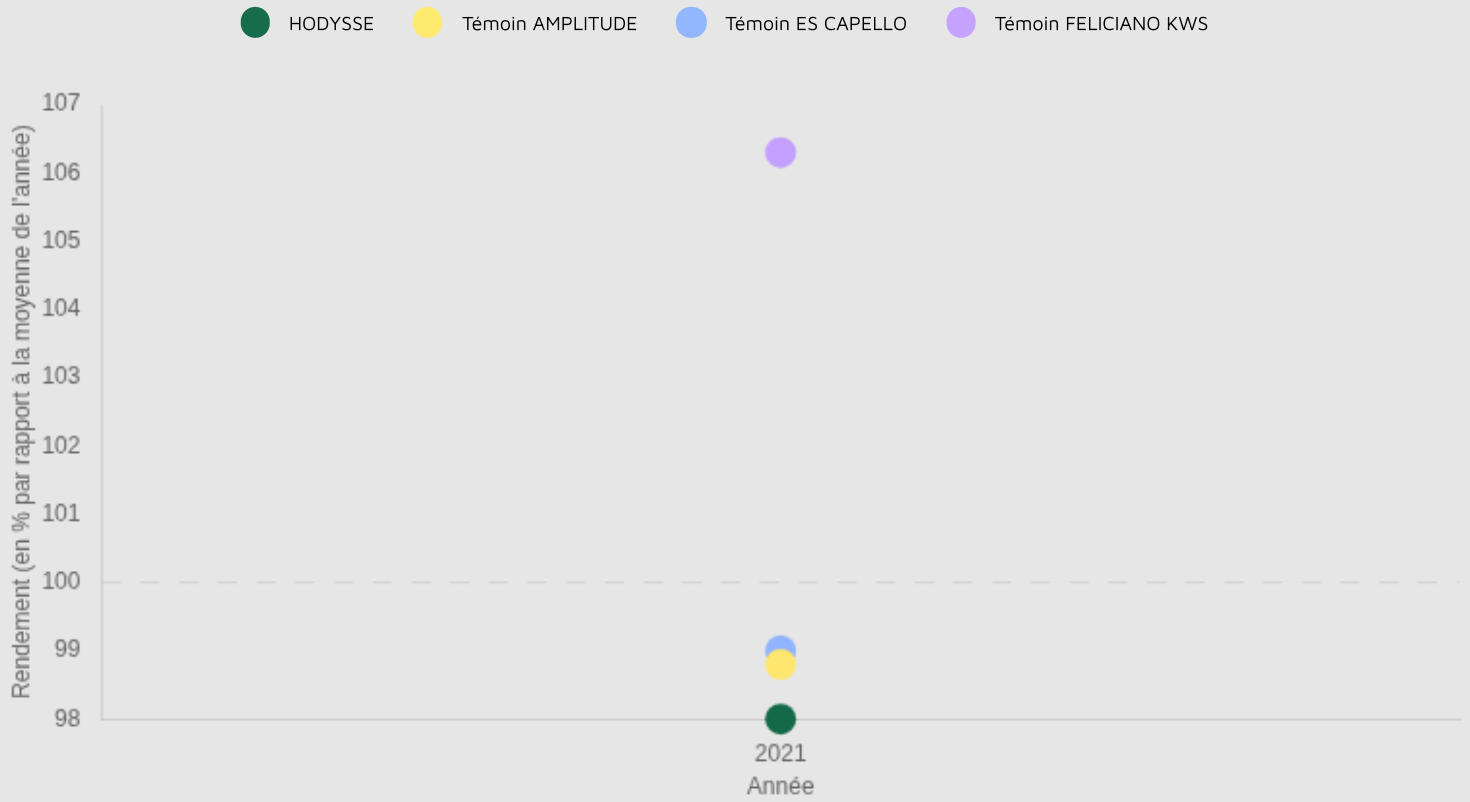
Graphique d'indice de rendement



Graphique d'indice de rendement



Graphique d'indice de rendement



Résultats inscription CTPS : source GEVES

Cotation

COTATION FINALE 103.1	INDICE RENDEMENT 2 ANS / TÉMOINS (%) 101.9	NB D'ESSAIS POUR LE RENDEMENT / 2 ANS 17
BONIFICATION PHOMA (+/-) 0	BONIFICATION HUILE (+/-) 1.2	TENEUR MOY. EN GLUCO. (MMOL/G) 16.6
BONIFICATION PROTÉINES (+/-) -	VERSE / 2 ANS 1.8	

Résultats détaillés

Année (ou regroupement)	Indice de rendement / témoins (%/témoins)	Témoin 1	Rendement témoin 1 (q/ha)	Témoin 2	Rendement témoin 2 (q/ha)	Témoin 3	Rendement témoin 3 (q/ha)	Nombre d'essais	Teneur huile normes (%)	Teneur protéines (%)	Teneur glucosinolates
2019	101.7	DK EXCEPTION	47.9	ATTLETICK	46.8	-	-	10	45.7	39.6	15.5
2020	102.2	DK EXCEPTION	46.3	DK EXPANSION	46.9	-	-	7	46.6	39.7	17.7

Sources GEVES : résultats obtenus dans le réseau national CTPS