

## Colza d'hiver

# HORNELA

### Fiche technique et résultats d'essais

Hybride restauré très peu sensible au phoma (résistance quantitative) et peu sensible à la cylindrosporiose. Variété à bon potentiel, petit bémol sur la teneur en huile.

**Type variétal**

HR

**Année d'inscription**

2024

**Pays d'inscription**

France

**Tolérance herbicide**

non

**Tolérance à la hernie des crucifères**

non

**Commercialisation**

true

**Représentant en France**

KWS Momont

**Code obtenteur**

MH 20 ND 076

Fiche technique en  
ligne



# Classification Terres Inovia

## Précocité

### PRÉCOCITÉ À MATURITÉ



### PRÉCOCITÉ À LA REPRISE



### PRÉCOCITÉ FLORAISON



## Qualité de la graine

### RICHESSE EN HUILE



### RICHESSE EN GLUCOSINOLATES



## Agronomie

### SENSIBILITÉ À LA VERSE



### SENSIBILITÉ À L'ÉLONGATION AUTOMNALE



### VIGUEUR DÉPART (9:très élevée)



### VIGUEUR AUTOMNALE (9:très élevée)



### CLASSE DE HAUTEUR



## Maladies et Ravageurs

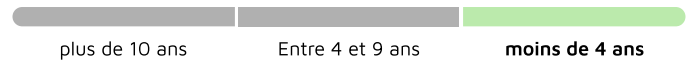
### RÉSISTANCE PARTIELLE AU TUYV



### SENSIBILITÉ PHOMA



### → DERNIÈRE ANNÉE D'ÉVALUATION PHOMA



### RÉSISTANCE PHOMA EXPLIQUANT LE COMPORTEMENT AU CHAMP



### SENSIBILITÉ CYLINDROSPORIOSE




### COMPORTEMENT OROBANCHE RAMEUSE



### → RÉSISTANCE AUX PATHOTYPES HERNIE DES CRUCIFÈRES



### → SENSIBILITÉ AUX PATHOTYPES HERNIE DES CRUCIFÈRES



### PRÉSENCE DE LARVES D'ALTISES



### SYMPTÔMES PLANTES BUISSONNANTES



# Résultats d'évaluations Terres Inovia pour HORNELA

Zone d'évaluation : Colza Centre-Est

**51** q/ha

Rendement estimé 2025

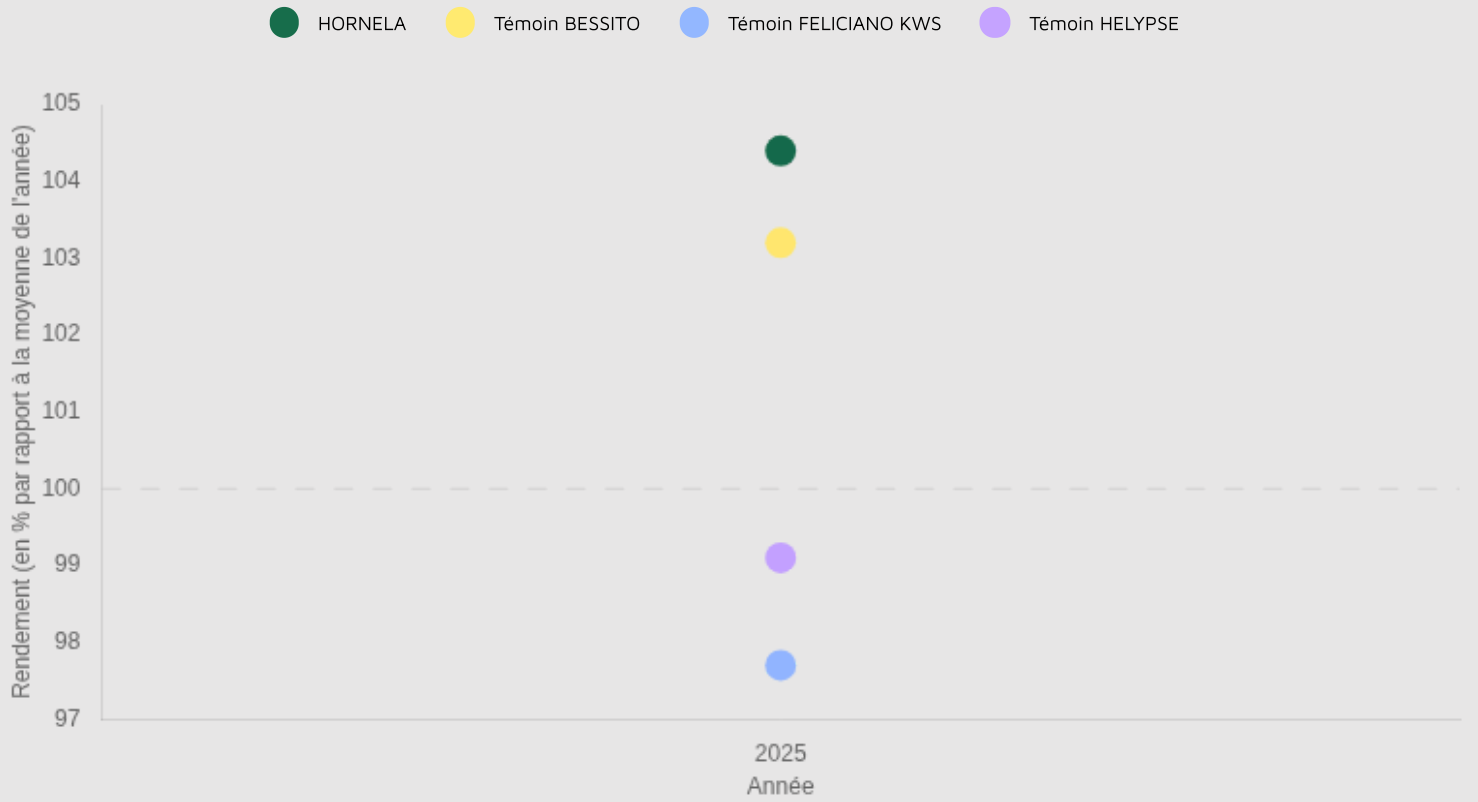
**102** %

Indice de rendement 2025

## Graphique d'indice de rendement



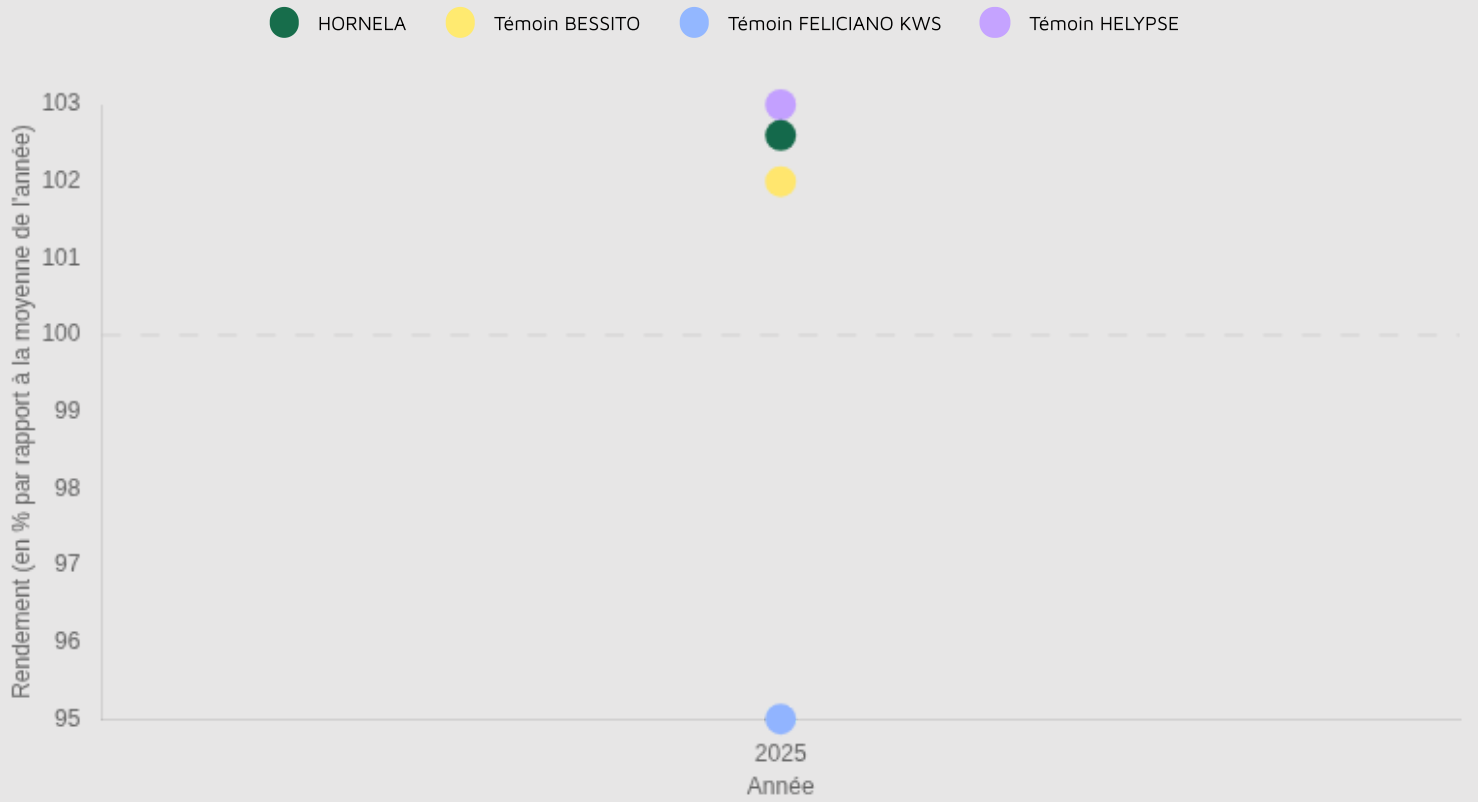
### Graphique d'indice de rendement



### Graphique d'indice de rendement



### Graphique d'indice de rendement



### Graphique d'indice de rendement



### Graphique d'indice de rendement



# Résultats inscription CTPS : source GEVES

## Cotation

<b>COTATION FINALE</b> 105.7	<b>INDICE RENDEMENT 2 ANS / TÉMOINS (%)</b> 105.5	<b>NB D'ESSAIS POUR LE RENDEMENT / 2 ANS</b> 22
<b>BONIFICATION PHOMA (+/-)</b> 1.5	<b>BONIFICATION HUILE (+/-)</b> -1.3	<b>TENEUR MOY. EN GLUCO. (MMOL/G)</b> 14.4
<b>BONIFICATION PROTÉINES (+/-)</b> -	<b>VERSE / 2 ANS</b> 2.5	

## Résultats détaillés

Année (ou regroupement)	Indice de rendement / témoins (%/témoins)	Témoin 1	Rendement témoin 1 (q/ha)	Témoin 2	Rendement témoin 2 (q/ha)	Témoin 3	Rendement témoin 3 (q/ha)	Nombre d'essais	Teneur huile normes (%)	Teneur protéines (%)	Teneur glucosinolates
2023	105.1	ES CAPELLO	45.7	LG AVIRON	46.5	-	-	8	43.6	34.5	14.3
2024	106	ES CAPELLO	38.7	TEMPTATION	37.4	-	-	14	43.6	36.3	14.4

Sources GEVES : résultats obtenus dans le réseau national CTPS