

Colza d'hiver

HOSTINE

Fiche technique et résultats d'essais

Hybride restauré résistant partiel au virus TuYV, mi-précoce à floraison et à maturité, précoce à reprise. Sa teneur en huile est très élevée et moyenne en glucosinolates. Peu à très peu sensible au phoma, possédant la résistance spécifique Rlm7. De taille haute, sensible à l'élongation, assez à peu sensible à la cylindrosporiose et très peu sensible à la verse. Son rendement est plutôt bon au national.

Type variétal

HR

Année d'inscription

2020

Pays d'inscription

France

Tolérance herbicide

non

Tolérance à la hernie des crucifères

non

Commercialisation

true

Représentant en France

KWS Momont

Code obtenteur

MH 16 JD 085

Fiche technique en
ligne



Classification Terres Inovia

Précocité

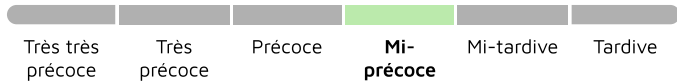
PRÉCOCITÉ À MATURITÉ



PRÉCOCITÉ À LA REPRISE



PRÉCOCITÉ FLORAISON



Qualité de la graine

RICHESSE EN HUILE



RICHESSE EN GLUCOSINOLATES



Agronomie

SENSIBILITÉ À LA VERSE



SENSIBILITÉ À L'ÉLONGATION AUTOMNALE



VIGUEUR DÉPART (9:très élevée)



VIGUEUR AUTOMNALE (9:très élevée)



CLASSE DE HAUTEUR



Maladies et Ravageurs

RÉSISTANCE PARTIELLE AU TUYV



SENSIBILITÉ PHOMA



→ DERNIÈRE ANNÉE D'ÉVALUATION PHOMA




RÉSISTANCE PHOMA EXPLIQUANT LE COMPORTEMENT AU CHAMP



SENSIBILITÉ CYLINDROSPORIOSE




COMPORTEMENT OROBANCHE RAMEUSE



→ RÉSISTANCE AUX PATHOTYPES HERNIE DES CRUCIFÈRES



→ SENSIBILITÉ AUX PATHOTYPES HERNIE DES CRUCIFÈRES



PRÉSENCE DE LARVES D'ALTISES



SYMPTÔMES PLANTES BUISSONNANTES



Résultats d'évaluations Terres Inovia pour HOSTINE

Zone d'évaluation : Colza Centre

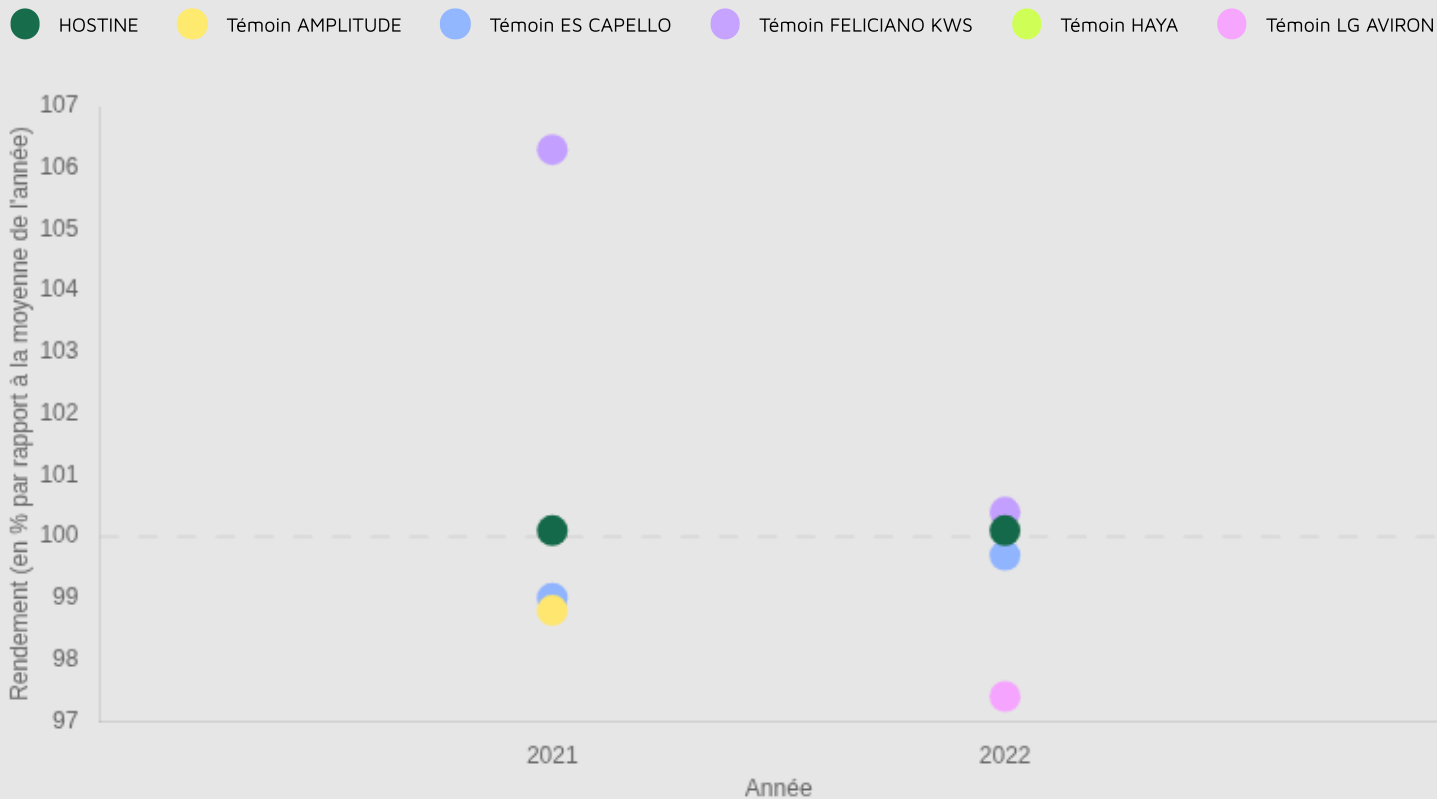
45.1 q/ha

Rendement estimé 2022

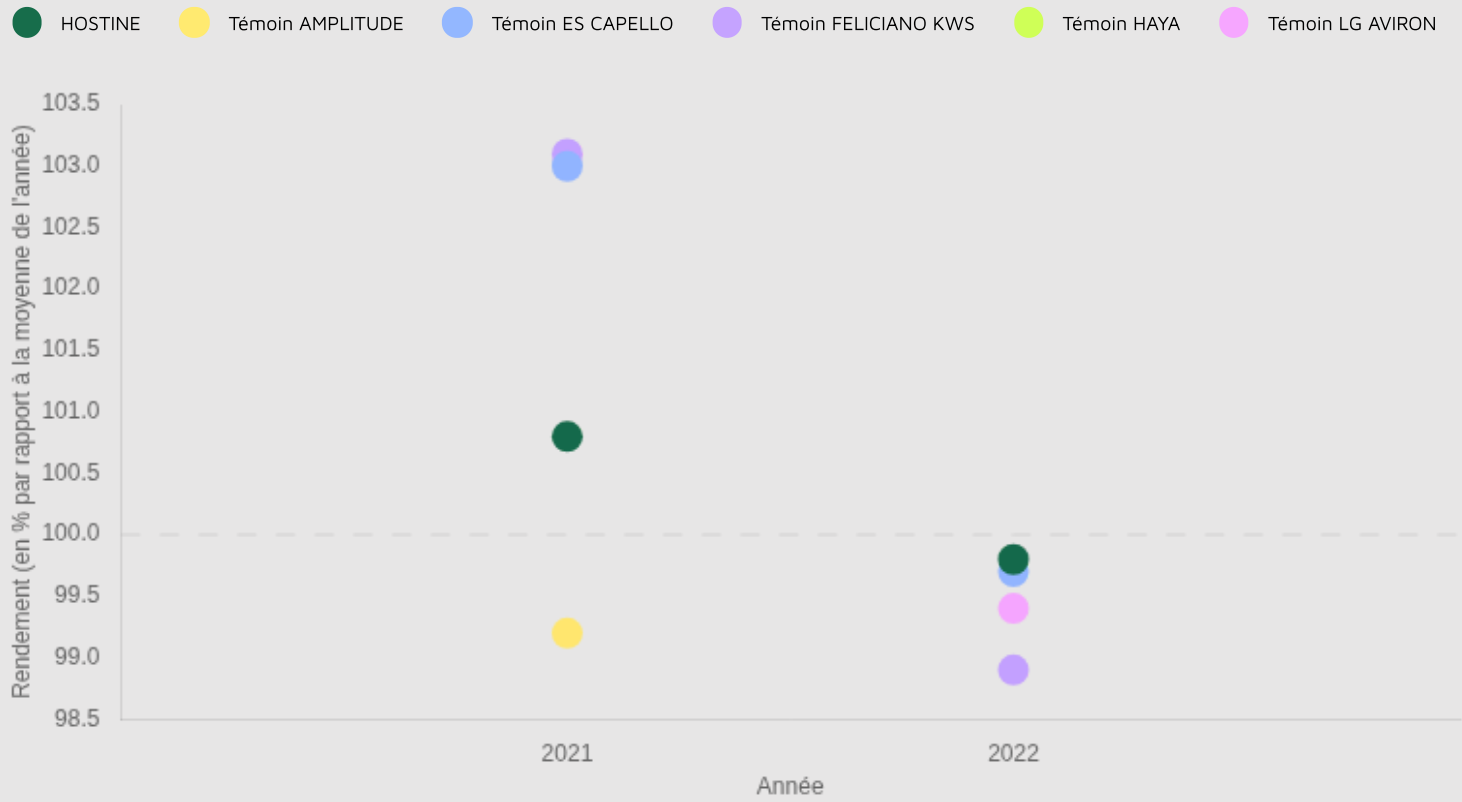
100.1 %

Indice de rendement 2022

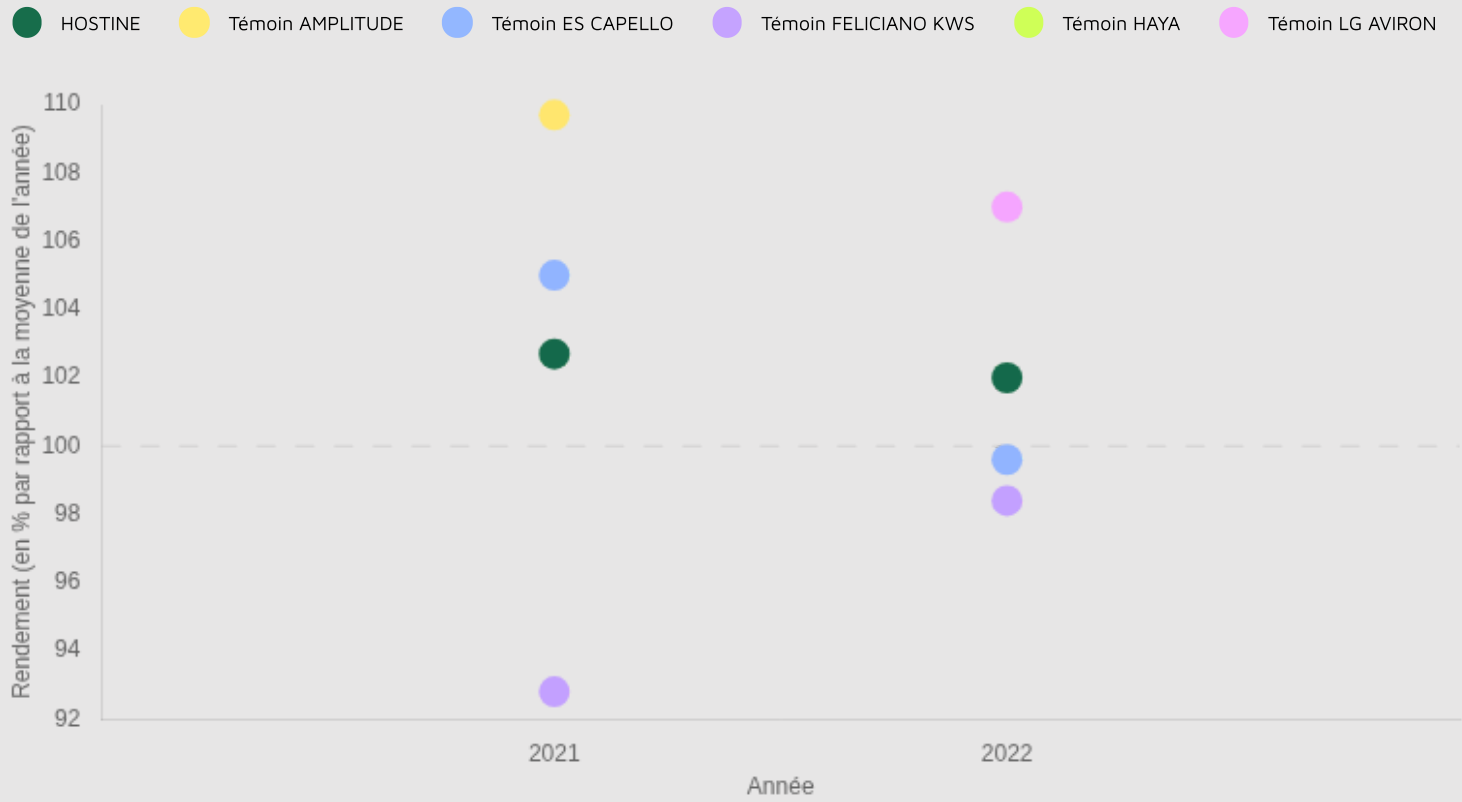
Graphique d'indice de rendement



Graphique d'indice de rendement



Graphique d'indice de rendement



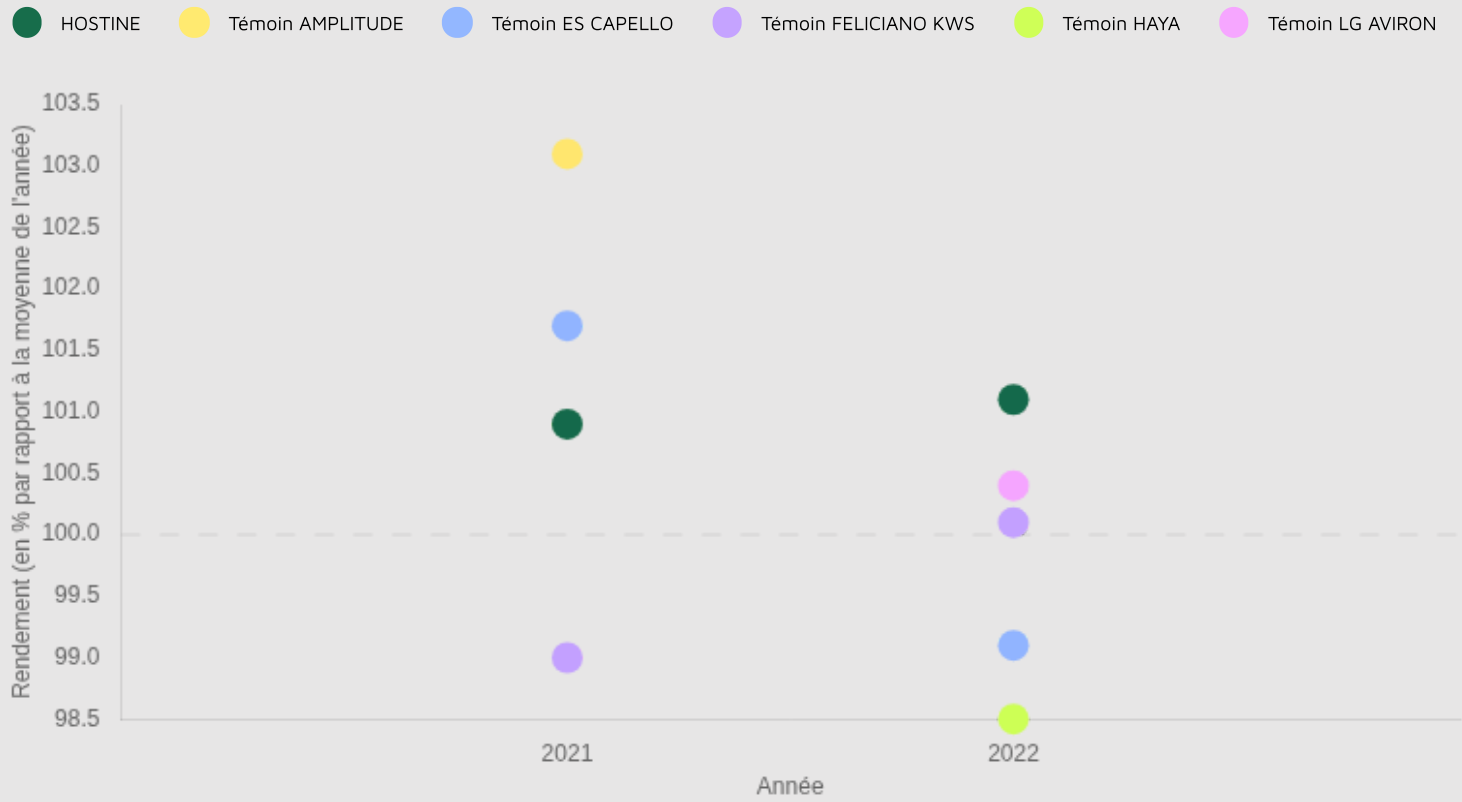
Graphique d'indice de rendement



Graphique d'indice de rendement



Graphique d'indice de rendement



Résultats inscription CTPS : source GEVES

Cotation

COTATION FINALE 107.4	INDICE RENDEMENT 2 ANS / TÉMOINS (%) 105.8	NB D'ESSAIS POUR LE RENDEMENT / 2 ANS 16
BONIFICATION PHOMA (+/-) 0.2	BONIFICATION HUILE (+/-) 1.4	TENEUR MOY. EN GLUCO. (MMOL/G) 14.2
BONIFICATION PROTÉINES (+/-) -	VERSE / 2 ANS 2	

Résultats détaillés

Année (ou regroupement)	Indice de rendement / témoins (%/témoins)	Témoin 1	Rendement témoin 1 (q/ha)	Témoin 2	Rendement témoin 2 (q/ha)	Témoin 3	Rendement témoin 3 (q/ha)	Nombre d'essais	Teneur huile normes (%)	Teneur protéines (%)	Teneur glucosinolates
2019	105.2	DK EXCEPTION	45.9	ATTLETICK	47	-	-	9	46.5	37.6	12.3
2020	106.4	DK EXCEPTION	46.3	DK EXPANSION	46.9	-	-	7	46.7	39.3	16.1

Sources GEVES : résultats obtenus dans le réseau national CTPS