

Colza d'hiver

KOMBIA

Fiche technique et résultats d'essais

Hybride restauré à retenir pour sa vigueur au départ et son bon comportement à la verse (TPS).

Peu sensible au phoma (résistance quantitative) et peu sensible à la cylindrosporiose.

Type variétal

HR

Année d'inscription

2023

Pays d'inscription

France

Tolérance herbicide

non

Tolérance à la hernie des crucifères

non

Commercialisation

true

Représentant en France

Mas Seeds

Code obtenteur

MGC 17859

Fiche technique en
ligne



Classification Terres Inovia

Précocité

PRÉCOCITÉ À MATURITÉ



PRÉCOCITÉ À LA REPRISE



PRÉCOCITÉ FLORAISON



Qualité de la graine

RICHESSSE EN HUILE



RICHESSSE EN GLUCOSINOLATES



Agronomie

SENSIBILITÉ À LA VERSE



SENSIBILITÉ À L'ÉLONGATION AUTOMNALE



VIGUEUR DÉPART (9:très élevée)



VIGUEUR AUTOMNALE (9:très élevée)



CLASSE DE HAUTEUR



Maladies et Ravageurs

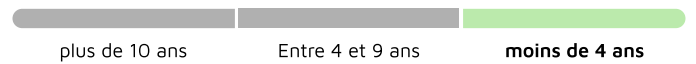
RÉSISTANCE PARTIELLE AU TUYV

-

SENSIBILITÉ PHOMA



→ DERNIÈRE ANNÉE D'ÉVALUATION PHOMA



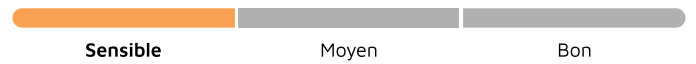
RÉSISTANCE PHOMA EXPLIQUANT LE COMPORTEMENT AU CHAMP



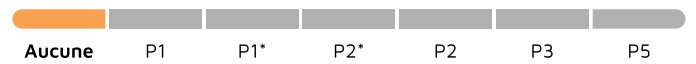
SENSIBILITÉ CYLINDROSPORIOSE




COMPORTEMENT OROBANCHE RAMEUSE



→ RÉSISTANCE AUX PATHOTYPES HERNIE DES CRUCIFÈRES



→ SENSIBILITÉ AUX PATHOTYPES HERNIE DES CRUCIFÈRES



PRÉSENCE DE LARVES D'ALTISES



SYMPTÔMES PLANTES BUISSONNANTES



Résultats d'évaluations Terres Inovia pour KOMBIA

Zone d'évaluation : Colza Centre

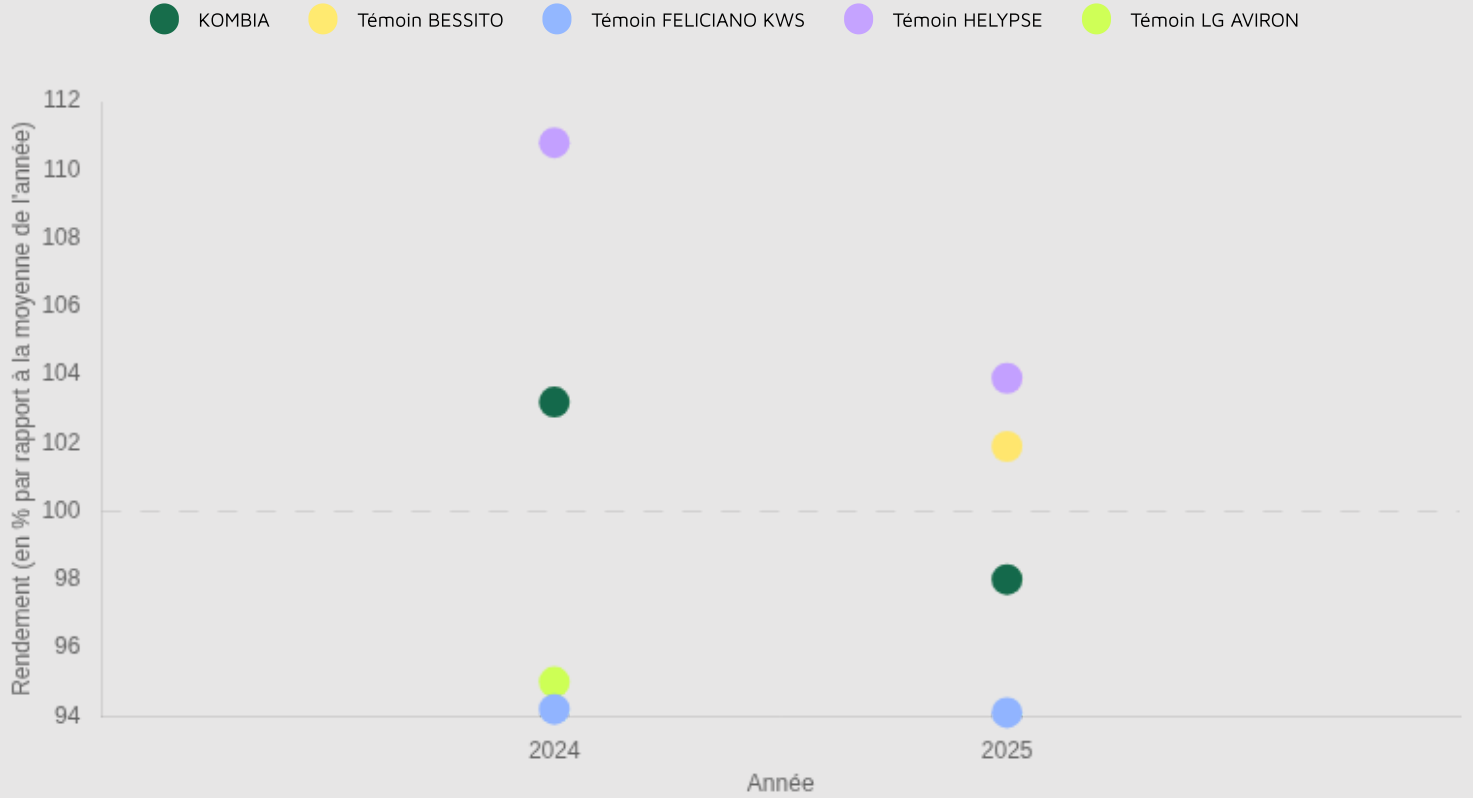
47.2 q/ha

Rendement estimé 2025

98 %

Indice de rendement 2025

Graphique d'indice de rendement



Graphique d'indice de rendement



Graphique d'indice de rendement



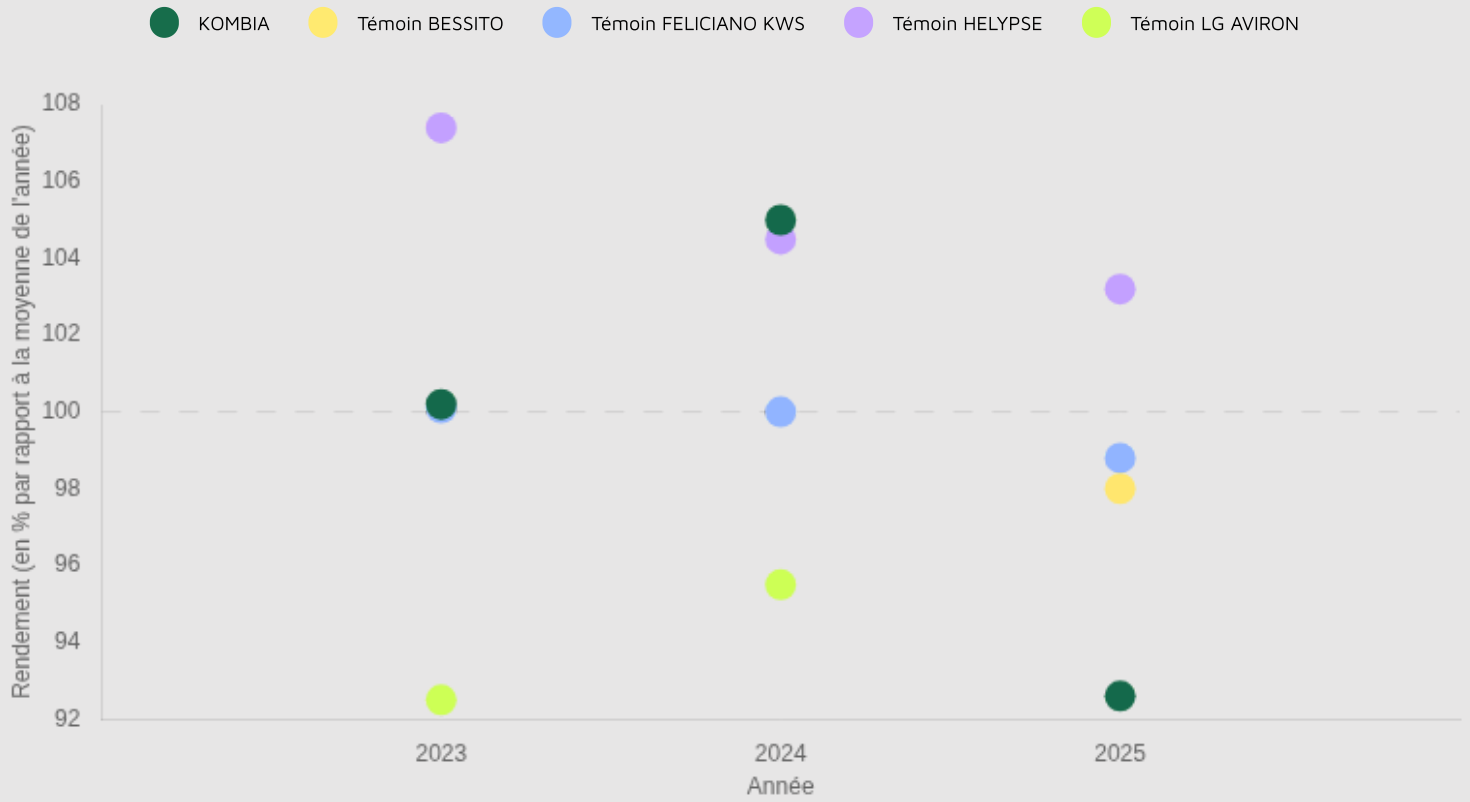
Graphique d'indice de rendement



Graphique d'indice de rendement



Graphique d'indice de rendement



Résultats inscription CTPS : source GEVES

Cotation

COTATION FINALE 103.7	INDICE RENDEMENT 2 ANS / TÉMOINS (%) 104.8	NB D'ESSAIS POUR LE RENDEMENT / 2 ANS 20
BONIFICATION PHOMA (+/-) 0	BONIFICATION HUILE (+/-) -1	TENEUR MOY. EN GLUCO. (MMOL/G) 15.6
BONIFICATION PROTÉINES (+/-) -	VERSE / 2 ANS 2	

Résultats détaillés

Année (ou regroupement)	Indice de rendement / témoins (%/témoins)	Témoin 1	Rendement témoin 1 (q/ha)	Témoin 2	Rendement témoin 2 (q/ha)	Témoin 3	Rendement témoin 3 (q/ha)	Nombre d'essais	Teneur huile normes (%)	Teneur protéines (%)	Teneur glucosinolates
2021	105.7	TEMPTATION	50.9	DK EXPANSION	48.1	-	-	6	43.6	34.6	15.9
2023	104.4	FELICIANO KWS	39.4	DK EXPANSION	37.9	-	-	14	42.9	36.2	15.3

Sources GEVES : résultats obtenus dans le réseau national CTPS