

Colza d'hiver

KOUROS

Fiche technique et résultats d'essais

Hybride restauré résistant à certains pathotypes de hernie.
Peu sensible au phoma, possédant une résistance spécifique.

Type variétal
HR

Année d'inscription
2021

Pays d'inscription
France

Tolérance herbicide
non

**Tolérance à la hernie des
crucifères**
oui

Commercialisation
true

Représentant en France
Soufflet Seeds

Code obtenteur
CWH 501

Fiche technique en
ligne



Classification Terres Inovia

Précocité

PRÉCOCITÉ À MATURITÉ



PRÉCOCITÉ À LA REPRISE



PRÉCOCITÉ FLORAISON

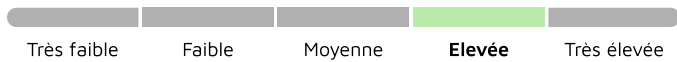


Qualité de la graine

RICHESSSE EN HUILE



RICHESSSE EN GLUCOSINOLATES



Agronomie

SENSIBILITÉ À LA VERSE



SENSIBILITÉ À L'ÉLONGATION AUTOMNALE



VIGUEUR DÉPART (9:très élevée)



VIGUEUR AUTOMNALE (9:très élevée)



CLASSE DE HAUTEUR



Maladies et Ravageurs

RÉSISTANCE PARTIELLE AU TUYV

-

SENSIBILITÉ PHOMA



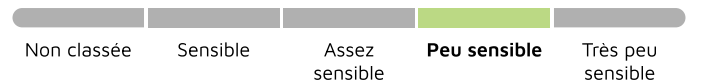
→ DERNIÈRE ANNÉE D'ÉVALUATION PHOMA



RÉSISTANCE PHOMA EXPLIQUANT LE COMPORTEMENT AU CHAMP



SENSIBILITÉ CYLINDROSPORIOSE



COMPORTEMENT OROBANCHE RAMEUSE

-

→ RÉSISTANCE AUX PATHOTYPES HERNIE DES CRUCIFÈRES



→ SENSIBILITÉ AUX PATHOTYPES HERNIE DES CRUCIFÈRES



PRÉSENCE DE LARVES D'ALTISES

-

SYMPTÔMES PLANTES BUISSONNANTES

-

Résultats d'évaluations Terres Inovia pour KOUROS

Zone d'évaluation : Colza national

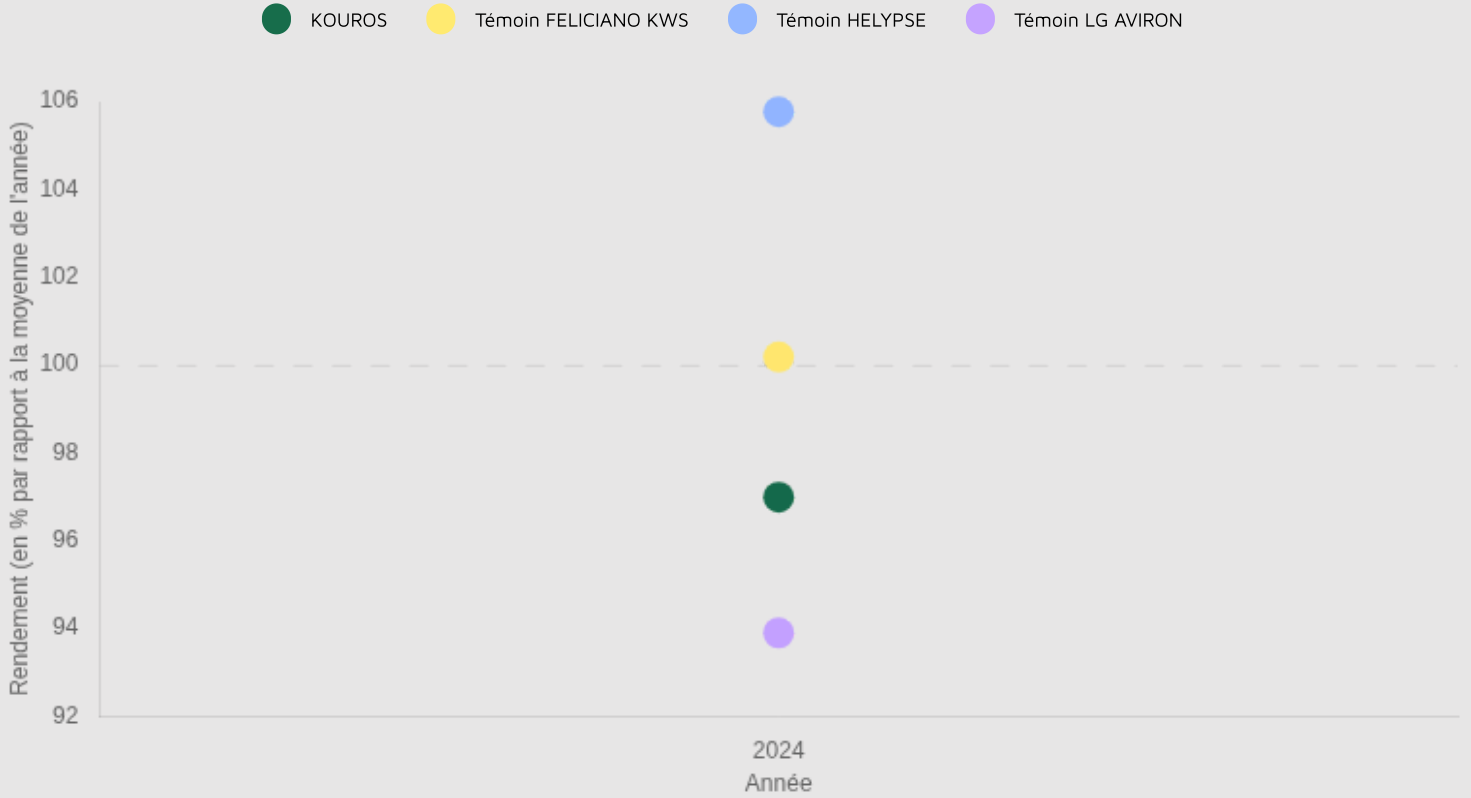
38.3 q/ha

Rendement estimé 2024

97 %

Indice de rendement 2024

Graphique d'indice de rendement



Résultats inscription CTPS : source GEVES

Cotation

| | | |
|--|--|--|
| COTATION FINALE 118.1 | INDICE RENDEMENT 2 ANS / TÉMOINS (%) 117.8 | NB D'ESSAIS POUR LE RENDEMENT / 2 ANS 14 |
| BONIFICATION PHOMA (+/-) 0 | BONIFICATION HUILE (+/-) 0.4 | TENEUR MOY. EN GLUCO. (MMOL/G) 17.5 |
| BONIFICATION PROTÉINES (+/-) - | VERSE / 2 ANS 2.3 | |

Résultats détaillés

| Année (ou regroupement) | Indice de rendement / témoins (%/témoins) | Témoin 1 | Rendement témoin 1 (q/ha) | Témoin 2 | Rendement témoin 2 (q/ha) | Témoin 3 | Rendement témoin 3 (q/ha) | Nombre d'essais | Teneur huile normes (%) | Teneur protéines (%) | Teneur glucosinolates |
|-------------------------|---|----------|---------------------------|------------|---------------------------|----------|---------------------------|-----------------|-------------------------|----------------------|-----------------------|
| 2020 | 121.5 | CROQUET | 38.6 | SY ALIBABA | 37.4 | - | - | 6 | 45.1 | 37.8 | 20 |
| 2021 | 114.1 | CROQUET | 43.9 | SY ALIBABA | 45.2 | - | - | 8 | 44.9 | 35.6 | 19.1 |

Sources GEVES : résultats obtenus dans le réseau national CTPS