

Colza d'hiver

KWS DINGOS

Fiche technique et résultats d'essais

Hybride restauré résistant partiel au virus TuYV, précoce à reprise et à floraison, mi-précoce à maturité. Peu sensible au phoma, possédant la résistance spécifique Rlm7. Haut, très peu sensible à la verse et peu sensible à la cylindrosporiose, l'élongation automnale est moyenne à forte. Sa teneur en huile et en glucosinolates est élevée. Variété présentant une bonne vigueur. Son rendement est en léger retrait par rapport aux témoins.

Type variétal

HR

Année d'inscription

2021

Pays d'inscription

France

Tolérance herbicide

non

Tolérance à la hernie des crucifères

non

Commercialisation

true

Représentant en France

KWS Maïs France

Code obtenteur

H 9171728

Fiche technique en
ligne



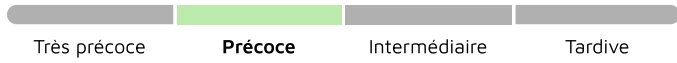
Classification Terres Inovia

Précocité

PRÉCOCITÉ À MATURITÉ



PRÉCOCITÉ À LA REPRISE



PRÉCOCITÉ FLORAISON

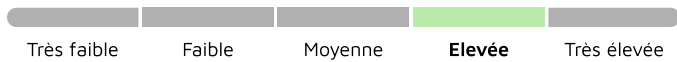


Qualité de la graine

RICHESSE EN HUILE



RICHESSE EN GLUCOSINOLATES



Agronomie

SENSIBILITÉ À LA VERSE



SENSIBILITÉ À L'ÉLONGATION AUTOMNALE



VIGUEUR DÉPART (9:très élevée)



VIGUEUR AUTOMNALE (9:très élevée)



CLASSE DE HAUTEUR



Maladies et Ravageurs

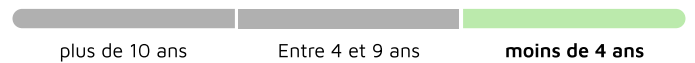
RÉSISTANCE PARTIELLE AU TUYV



SENSIBILITÉ PHOMA



→ DERNIÈRE ANNÉE D'ÉVALUATION PHOMA



RÉSISTANCE PHOMA EXPLIQUANT LE COMPORTEMENT AU CHAMP



SENSIBILITÉ CYLINDROSPORIOSE



COMPORTEMENT OROBANCHE RAMEUSE



→ RÉSISTANCE AUX PATHOTYPES HERNIE DES CRUCIFÈRES



→ SENSIBILITÉ AUX PATHOTYPES HERNIE DES CRUCIFÈRES



PRÉSENCE DE LARVES D'ALTISES



SYMPTÔMES PLANTES BUISSONNANTES



Résultats d'évaluations Terres Inovia pour KWS DINGOS

Zone d'évaluation : Colza Centre Ouest

40.2 q/ha

Rendement estimé 2023

98.5 %

Indice de rendement 2023

Graphique d'indice de rendement



Graphique d'indice de rendement



Graphique d'indice de rendement



Graphique d'indice de rendement



Graphique d'indice de rendement



Graphique d'indice de rendement



Résultats inscription CTPS : source GEVES

Cotation

COTATION FINALE 109.3	INDICE RENDEMENT 2 ANS / TÉMOINS (%) 109	NB D'ESSAIS POUR LE RENDEMENT / 2 ANS 14
BONIFICATION PHOMA (+/-) 0	BONIFICATION HUILE (+/-) 0.3	TENEUR MOY. EN GLUCO. (MMOL/G) 15.5
BONIFICATION PROTÉINES (+/-) -	VERSE / 2 ANS 1.3	

Résultats détaillés

Année (ou regroupement)	Indice de rendement / témoins (%/témoins)	Témoin 1	Rendement témoin 1 (q/ha)	Témoin 2	Rendement témoin 2 (q/ha)	Témoin 3	Rendement témoin 3 (q/ha)	Nombre d'essais	Teneur huile normes (%)	Teneur protéines (%)	Teneur glucosinolates
2020	110.8	DK EXCEPTION	46.6	DK EXPANSION	47.4	-	-	6	45.7	35	17.9
2021	107.2	DK EXCEPTION	50.1	DK EXPANSION	51.2	-	-	8	45.5	35.2	17.8

Sources GEVES : résultats obtenus dans le réseau national CTPS