

Colza d'hiver

KWS DOMINGOS

Fiche technique et résultats d'essais

Hybride restauré résistant partiel au virus TuYV à retenir pour sa faible sensibilité à l'élongation automnale et sa bonne vigueur.
Très peu sensible au phoma (résistance quantitative). Meilleur variété en rendement en 2025

Type variétal

HR

Année d'inscription

2024

Pays d'inscription

France

Tolérance herbicide

non

Tolérance à la hernie des crucifères

non

Commercialisation

true

Représentant en France

KWS Mais France

Code obtenteur

H 9209177

Fiche technique en
ligne



Classification Terres Inovia

Précocité

PRÉCOCITÉ À MATURITÉ



PRÉCOCITÉ À LA REPRISE



PRÉCOCITÉ FLORAISON



Qualité de la graine

RICHESSE EN HUILE



RICHESSE EN GLUCOSINOLATES



Agronomie

SENSIBILITÉ À LA VERSE



SENSIBILITÉ À L'ÉLONGATION AUTOMNALE



VIGUEUR DÉPART (9:très élevée)



VIGUEUR AUTOMNALE (9:très élevée)



CLASSE DE HAUTEUR



Maladies et Ravageurs

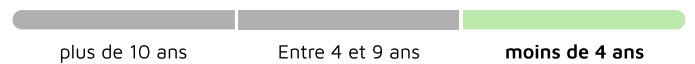
RÉSISTANCE PARTIELLE AU TUYV



SENSIBILITÉ PHOMA



→ DERNIÈRE ANNÉE D'ÉVALUATION PHOMA



RÉSISTANCE PHOMA EXPLIQUANT LE COMPORTEMENT AU CHAMP



SENSIBILITÉ CYLINDROSPORIOSE



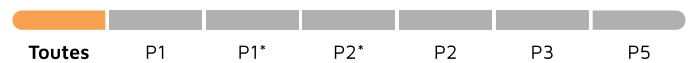
COMPORTEMENT OROBANCHE RAMEUSE



→ RÉSISTANCE AUX PATHOTYPES HERNIE DES CRUCIFÈRES



→ SENSIBILITÉ AUX PATHOTYPES HERNIE DES CRUCIFÈRES



PRÉSENCE DE LARVES D'ALTISES



SYMPTÔMES PLANTES BUISSONNANTES



Résultats d'évaluations Terres Inovia pour KWS DOMINGOS

Zone d'évaluation : Colza Centre-Est

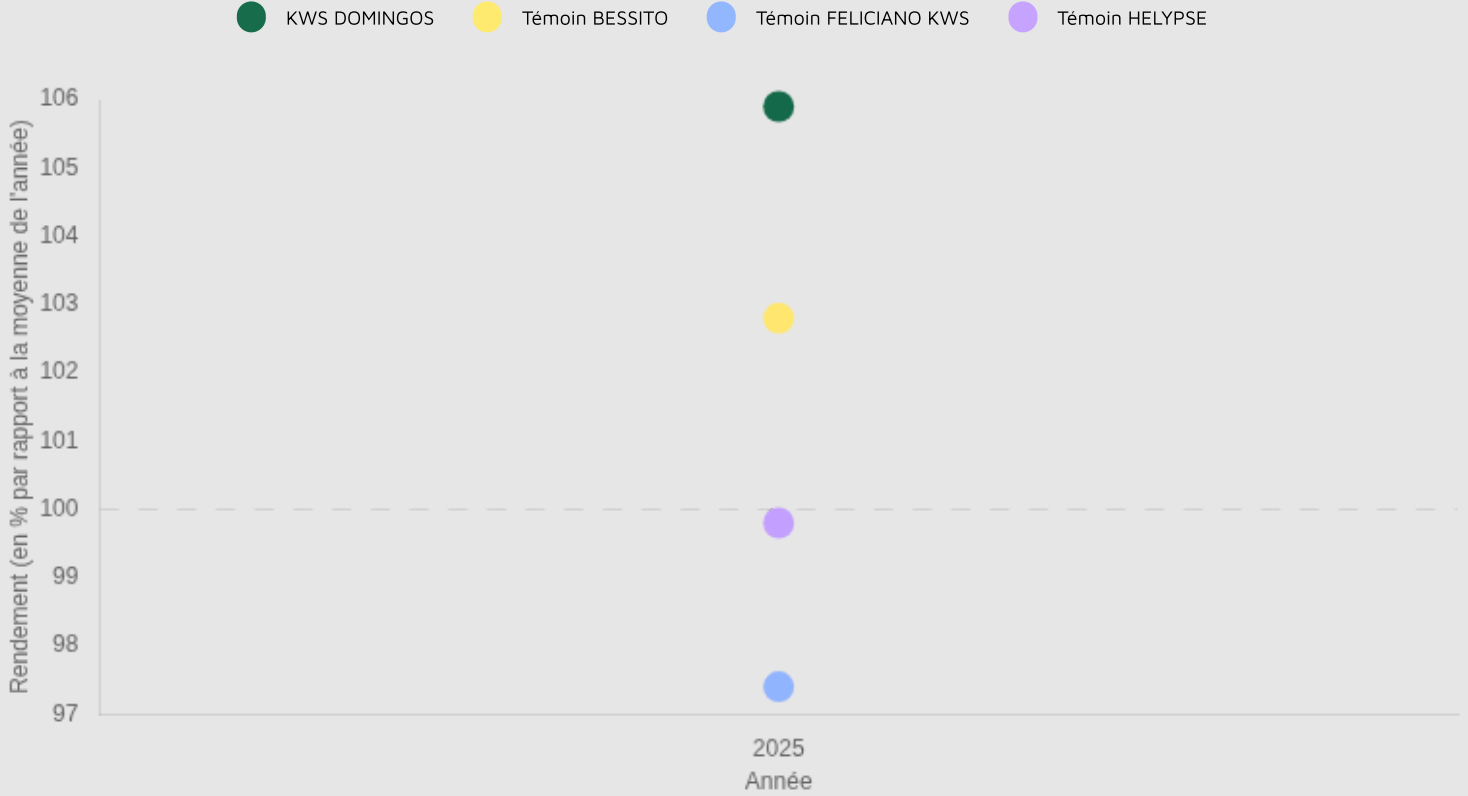
53 q/ha

Rendement estimé 2025

105.9 %

Indice de rendement 2025

Graphique d'indice de rendement



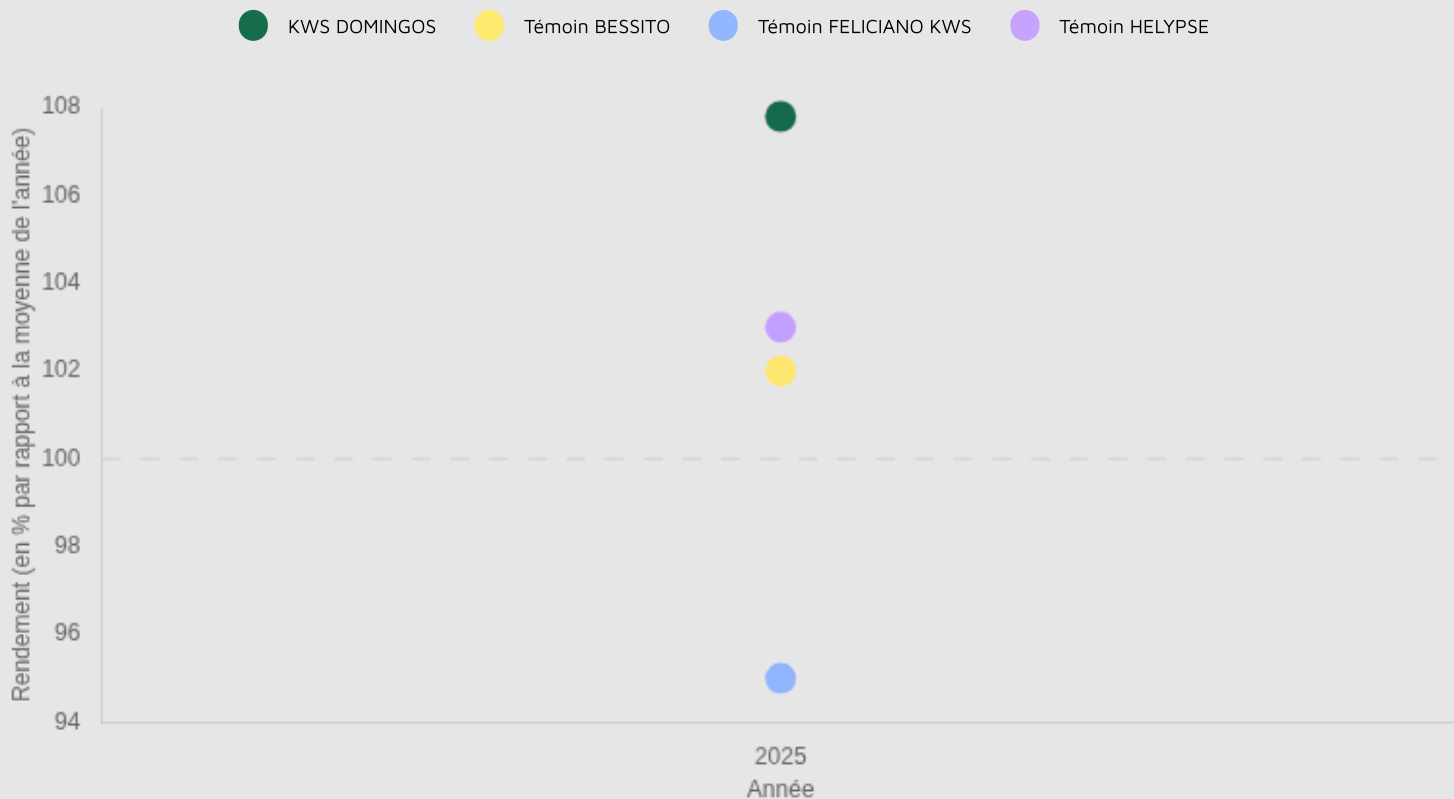
Graphique d'indice de rendement



Graphique d'indice de rendement



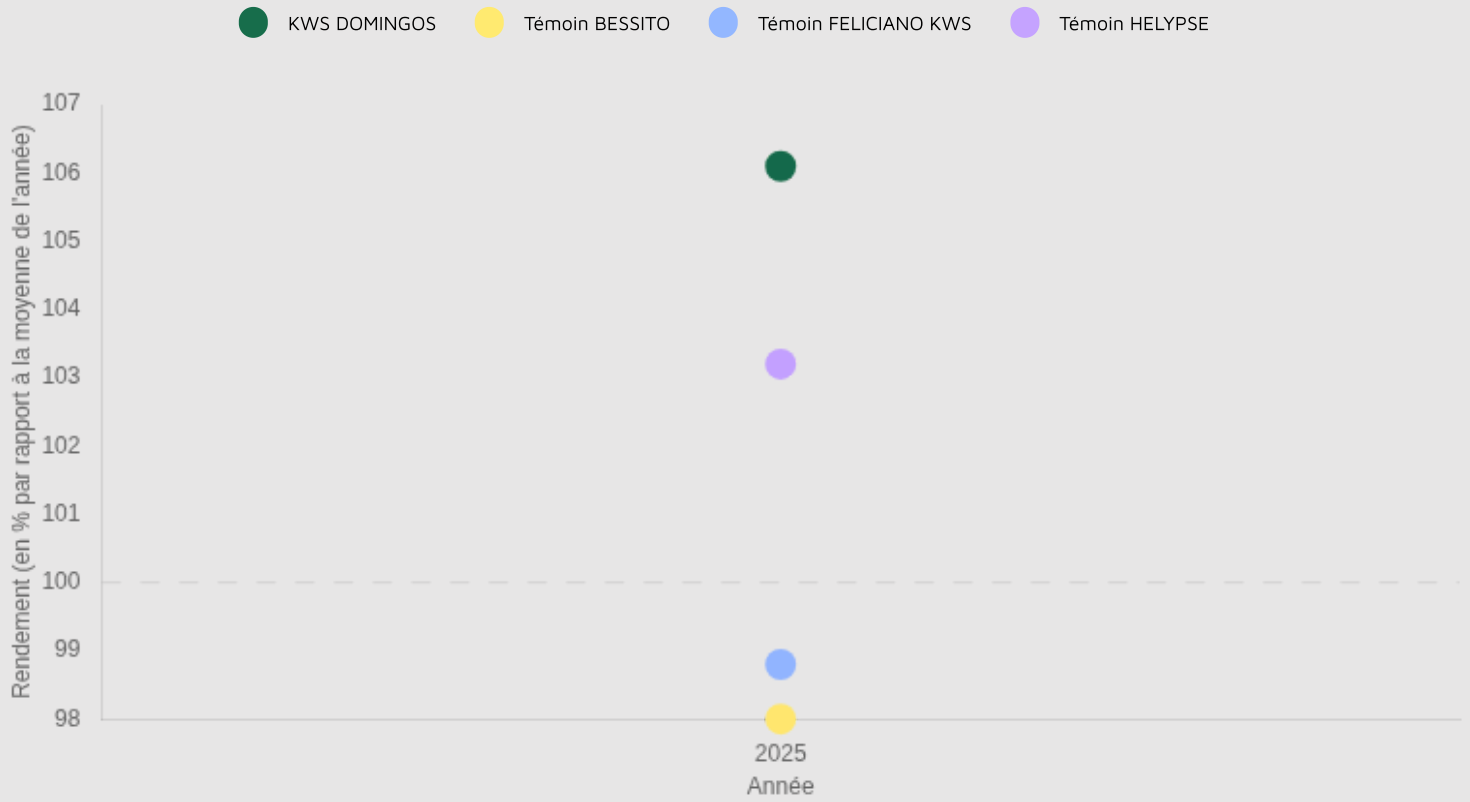
Graphique d'indice de rendement



Graphique d'indice de rendement



Graphique d'indice de rendement



Résultats inscription CTPS : source GEVES

Cotation

COTATION FINALE 112.6	INDICE RENDEMENT 2 ANS / TÉMOINS (%) 110.4	NB D'ESSAIS POUR LE RENDEMENT / 2 ANS 22
BONIFICATION PHOMA (+/-) 1.5	BONIFICATION HUILE (+/-) 0.7	TENEUR MOY. EN GLUCO. (MMOL/G) 15.5
BONIFICATION PROTÉINES (+/-) -	VERSE / 2 ANS 3.1	

Résultats détaillés

Année (ou regroupement)	Indice de rendement / témoins (%/témoins)	Témoin 1	Rendement témoin 1 (q/ha)	Témoin 2	Rendement témoin 2 (q/ha)	Témoin 3	Rendement témoin 3 (q/ha)	Nombre d'essais	Teneur huile normes (%)	Teneur protéines (%)	Teneur glucosinolates
2023	110.4	ES CAPELLO	46.6	LG AVIRON	44.2	-	-	9	46.2	34.6	14.5
2024	110.4	ES CAPELLO	39.9	TEMPTATION	38.4	-	-	13	45.1	36.4	15.8

Sources GEVES : résultats obtenus dans le réseau national CTPS