

Colza d'hiver

# KWS MERINOS

Fiche technique et résultats d'essais

Hybride restauré résistant partiel au virus TuYV à retenir pour sa précocité à reprise et sa très bonne vigueur  
Très peu sensible au phoma (résistance spécifique LepR1).

**Type variétal**

HR

**Année d'inscription**

2023

**Pays d'inscription**

France

**Tolérance herbicide**

non

**Tolérance à la hernie des crucifères**

non

**Commercialisation**

true

**Représentant en France**

KWS Mais France

**Code obtenteur**

H 9191616

Fiche technique en ligne



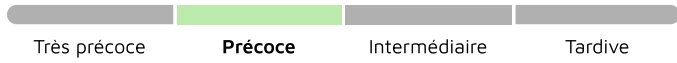
# Classification Terres Inovia

## Précocité

### PRÉCOCITÉ À MATURITÉ



### PRÉCOCITÉ À LA REPRISE



### PRÉCOCITÉ FLORAISON



## Qualité de la graine

### RICHESSE EN HUILE



### RICHESSE EN GLUCOSINOLATES



## Agronomie

### SENSIBILITÉ À LA VERSE



### SENSIBILITÉ À L'ÉLONGATION AUTOMNALE



### VIGUEUR DÉPART (9:très élevée)



### VIGUEUR AUTOMNALE (9:très élevée)



### CLASSE DE HAUTEUR



## Maladies et Ravageurs

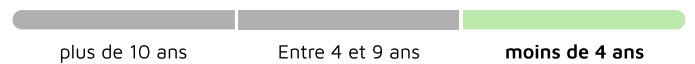
### RÉSISTANCE PARTIELLE AU TUYV



### SENSIBILITÉ PHOMA



### → DERNIÈRE ANNÉE D'ÉVALUATION PHOMA



### RÉSISTANCE PHOMA EXPLIQUANT LE COMPORTEMENT AU CHAMP



### SENSIBILITÉ CYLINDROSPORIOSE



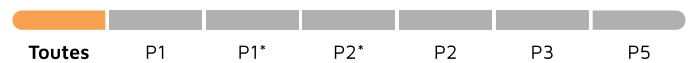
### COMPORTEMENT OROBANCHE RAMEUSE



### → RÉSISTANCE AUX PATHOTYPES HERNIE DES CRUCIFÈRES



### → SENSIBILITÉ AUX PATHOTYPES HERNIE DES CRUCIFÈRES



### PRÉSENCE DE LARVES D'ALTISES



### SYMPTÔMES PLANTES BUISSONNANTES



# Résultats d'évaluations Terres Inovia pour KWS MERINOS

Zone d'évaluation : Colza Centre-Est

**49.5** q/ha

Rendement estimé 2025

**98.9** %

Indice de rendement 2025

## Graphique d'indice de rendement



### Graphique d'indice de rendement



### Graphique d'indice de rendement



### Graphique d'indice de rendement



### Graphique d'indice de rendement



### Graphique d'indice de rendement



# Résultats inscription CTPS : source GEVES

## Cotation

<b>COTATION FINALE</b> 106.5	<b>INDICE RENDEMENT 2 ANS / TÉMOINS (%)</b> 104.7	<b>NB D'ESSAIS POUR LE RENDEMENT / 2 ANS</b> 23
<b>BONIFICATION PHOMA (+/-)</b> 1.5	<b>BONIFICATION HUILE (+/-)</b> 0.3	<b>TENEUR MOY. EN GLUCO. (MMOL/G)</b> 14.9
<b>BONIFICATION PROTÉINES (+/-)</b> -	<b>VERSE / 2 ANS</b> 4.1	

## Résultats détaillés

Année (ou regroupement)	Indice de rendement / témoins (%/témoins)	Témoin 1	Rendement témoin 1 (q/ha)	Témoin 2	Rendement témoin 2 (q/ha)	Témoin 3	Rendement témoin 3 (q/ha)	Nombre d'essais	Teneur huile normes (%)	Teneur protéines (%)	Teneur glucosinolates
2022	102.5	DK EXPANSION	51.6	FELICIANO KWS	51.6	-	-	9	46.1	37.3	14.5
2023	106.9	DK EXPANSION	37.9	FELICIANO KWS	39.4	-	-	14	44.5	37.8	15.3

Sources GEVES : résultats obtenus dans le réseau national CTPS