

Colza d'hiver

KWS MIRANOS

Fiche technique et résultats d'essais

Hybride restauré précoce à floraison, à maturité et à reprise. Sa teneur en huile et en glucosinolates est élevée. Très peu sensible au phoma, possédant la résistance spécifique RImS. De taille haute, sensible à l'élongation, assez sensible à la cylindrosporiose.

Type variétal

HR

Année d'inscription

2020

Pays d'inscription

France

Tolérance herbicide

non

Tolérance à la hernie des crucifères

non

Commercialisation

true

Représentant en France

KWS Mais France

Code obtenteur

H 9160063

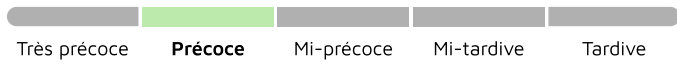
Fiche technique en ligne



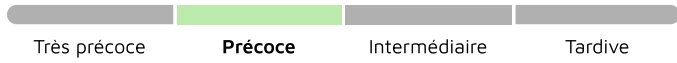
Classification Terres Inovia

Précocité

PRÉCOCITÉ À MATURITÉ



PRÉCOCITÉ À LA REPRISE



PRÉCOCITÉ FLORAISON



Qualité de la graine

RICHESSE EN HUILE



RICHESSE EN GLUCOSINOLATES



Agronomie

SENSIBILITÉ À LA VERSE

-

SENSIBILITÉ À L'ÉLONGATION AUTOMNALE



VIGUEUR DÉPART (9:très élevée)



VIGUEUR AUTOMNALE (9:très élevée)



CLASSE DE HAUTEUR



Maladies et Ravageurs

RÉSISTANCE PARTIELLE AU TUYV

-

SENSIBILITÉ PHOMA



→ DERNIÈRE ANNÉE D'ÉVALUATION PHOMA



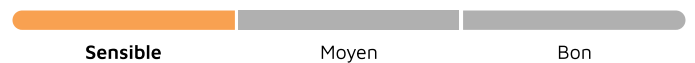
RÉSISTANCE PHOMA EXPLIQUANT LE COMPORTEMENT AU CHAMP



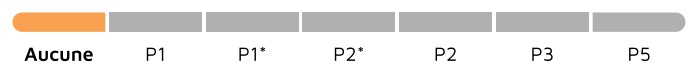
SENSIBILITÉ CYLINDROSPORIOSE




COMPORTEMENT OROBANCHE RAMEUSE



→ RÉSISTANCE AUX PATHOTYPES HERNIE DES CRUCIFÈRES



→ SENSIBILITÉ AUX PATHOTYPES HERNIE DES CRUCIFÈRES



PRÉSENCE DE LARVES D'ALTISES



SYMPTÔMES PLANTES BUISSONNANTES



Résultats d'évaluations Terres Inovia pour KWS MIRANOS

Zone d'évaluation : Colza Centre Ouest

52 q/ha

Rendement estimé 2021

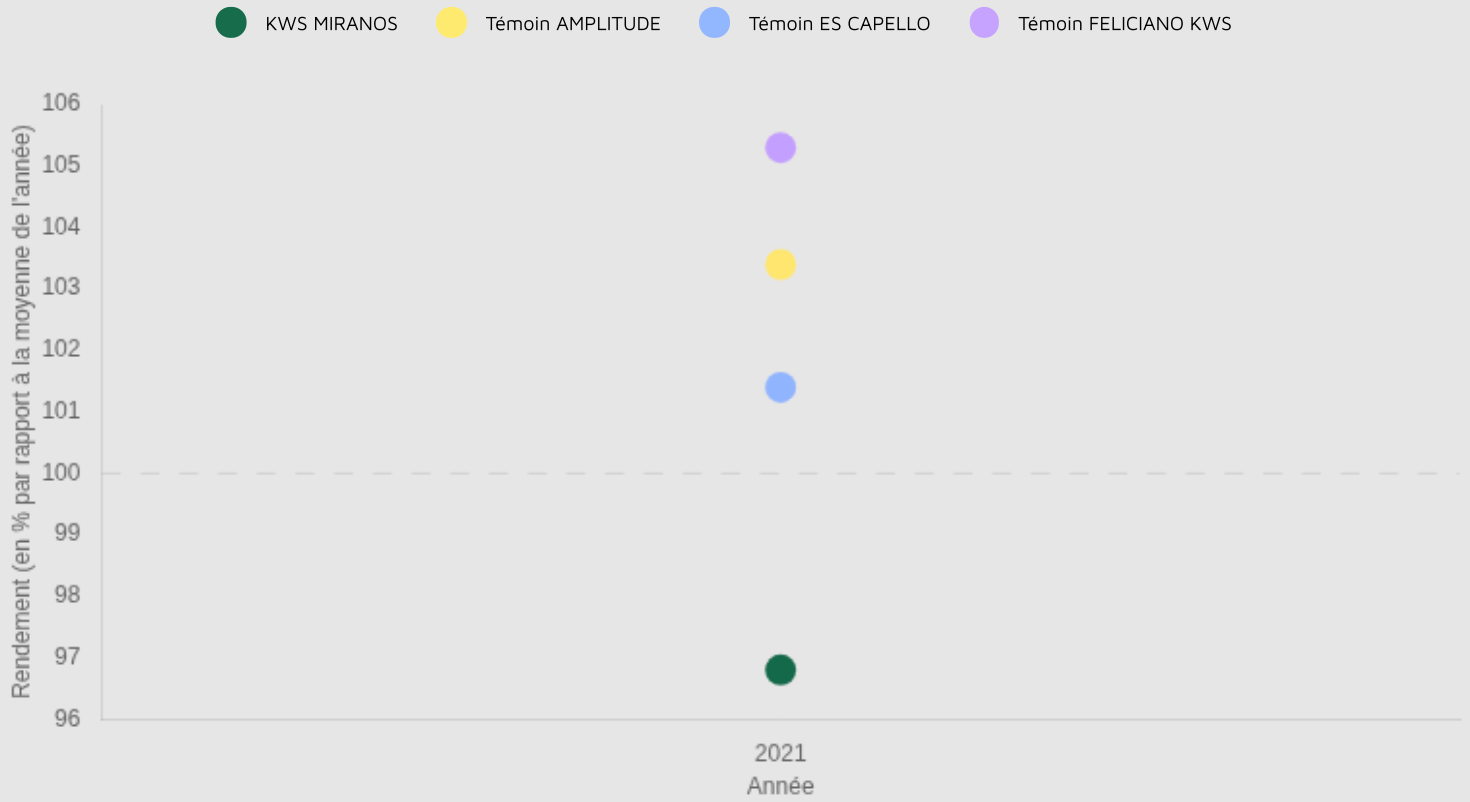
97.8 %

Indice de rendement 2021

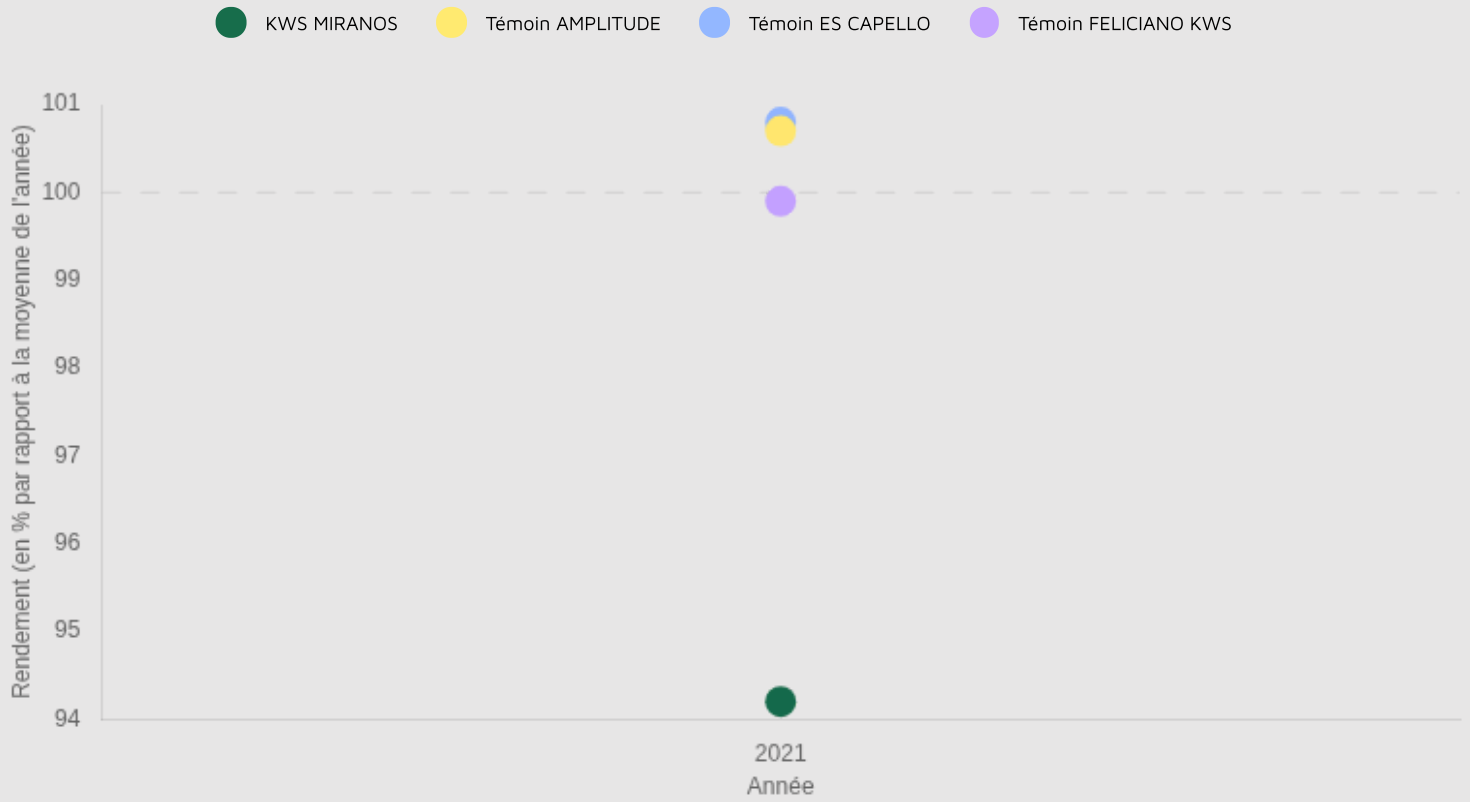
Graphique d'indice de rendement



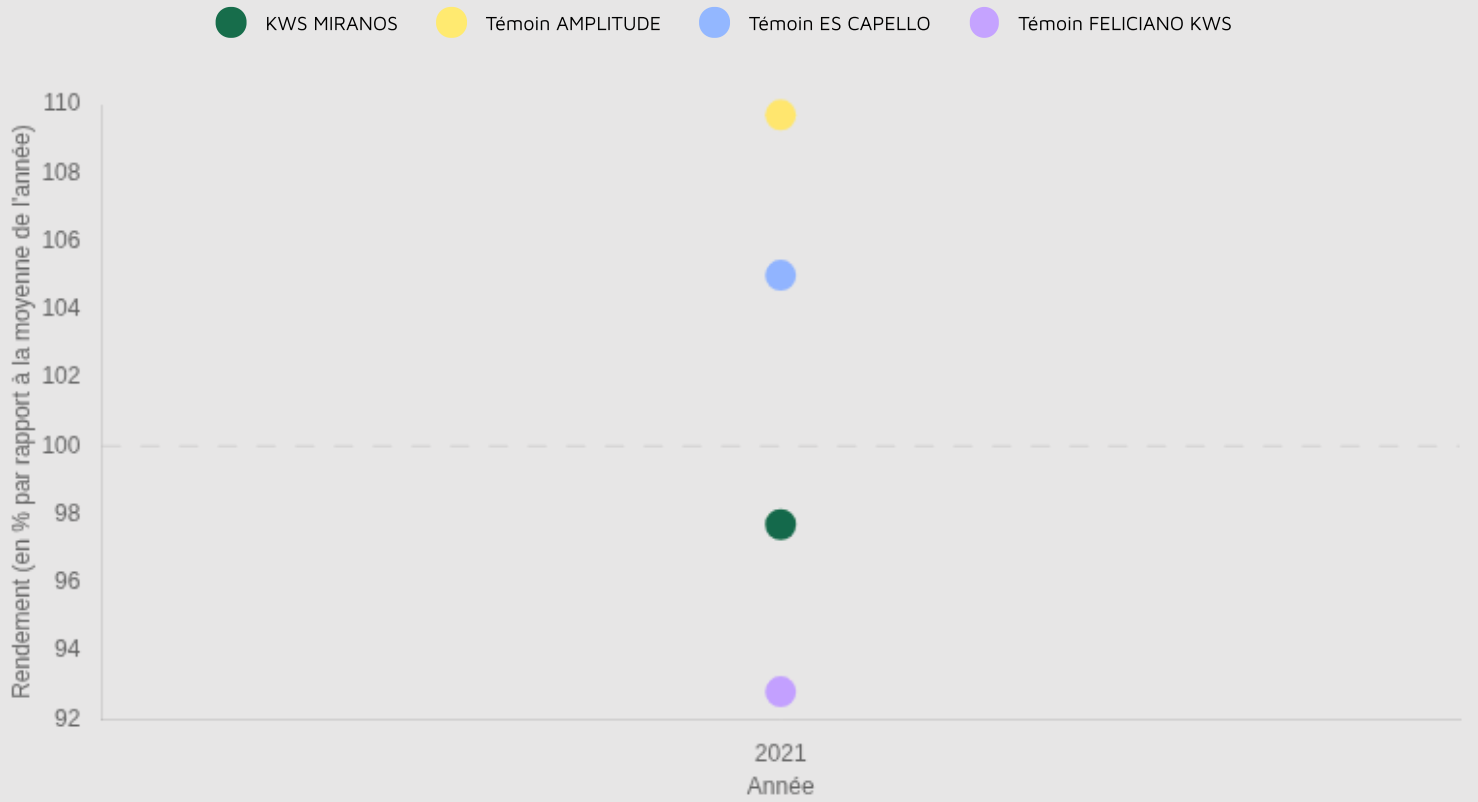
Graphique d'indice de rendement



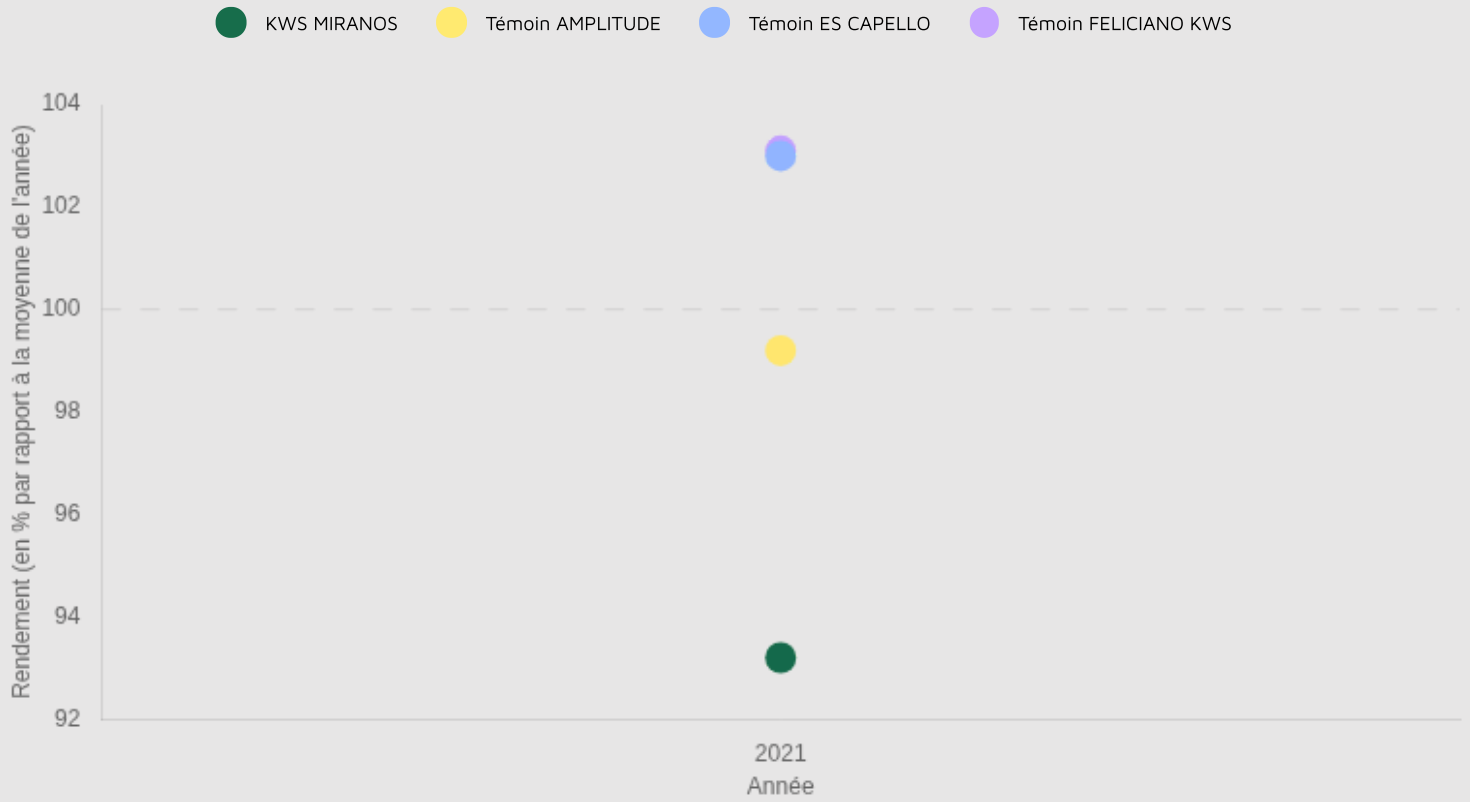
Graphique d'indice de rendement



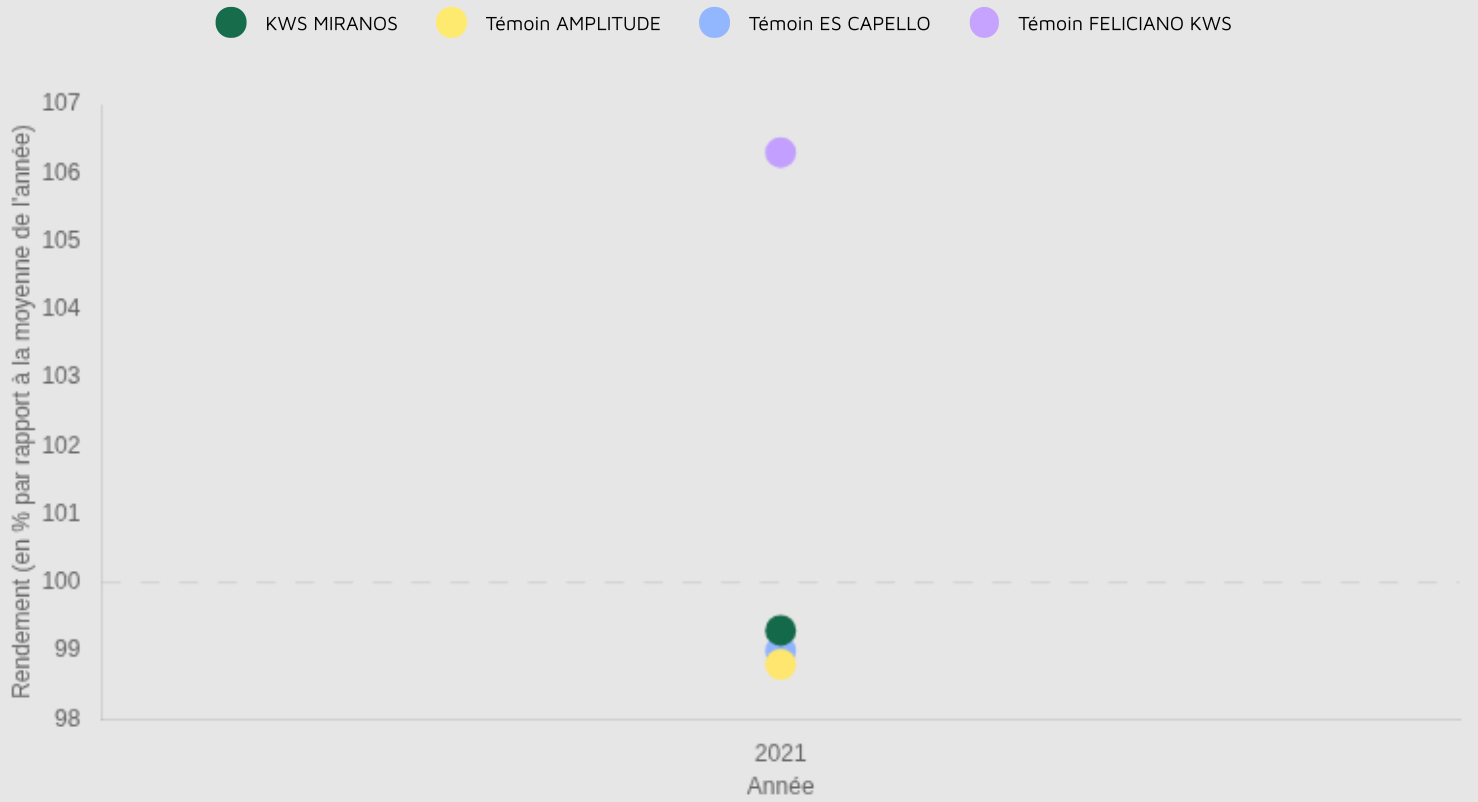
Graphique d'indice de rendement



Graphique d'indice de rendement



Graphique d'indice de rendement



Résultats inscription CTPS : source GEVES

Cotation

COTATION FINALE 106.1	INDICE RENDEMENT 2 ANS / TÉMOINS (%) 103.2	NB D'ESSAIS POUR LE RENDEMENT / 2 ANS 15
BONIFICATION PHOMA (+/-) 1.5	BONIFICATION HUILE (+/-) 1.4	TENEUR MOY. EN GLUCO. (MMOL/G) 16.3
BONIFICATION PROTÉINES (+/-) -	VERSE / 2 ANS 1.7	

Résultats détaillés

Année (ou regroupement)	Indice de rendement / témoins (%/témoins)	Témoin 1	Rendement témoin 1 (q/ha)	Témoin 2	Rendement témoin 2 (q/ha)	Témoin 3	Rendement témoin 3 (q/ha)	Nombre d'essais	Teneur huile normes (%)	Teneur protéines (%)	Teneur glucosinolates
2019	101.5	DK EXCEPTION	47.7	ATTLETICK	46.6	-	-	8	46.4	37.9	14.3
2020	104.9	DK EXCEPTION	46.3	DK EXPANSION	46.9	-	-	7	46.6	38.6	18.9

Sources GEVES : résultats obtenus dans le réseau national CTPS