

Colza d'hiver

KWS SANCHOS

Fiche technique et résultats d'essais

Hybride restauré résistant partiel au virus TuYV, précoce à reprise, mi-précoce à floraison et à maturité. Peu sensible au phoma, possédant la résistance spécifique Rlm7. Haut, très peu sensible à la verse et peu sensible à la cylindrosporiose, l'élongation automnale est moyenne. Sa teneur en huile est moyenne et très élevée en glucosinolates. Variété présentant une très bonne vigueur. Son rendement est très bon en 2023

Type variétal

HR

Année d'inscription

2021

Pays d'inscription

France

Tolérance herbicide

non

Tolérance à la hernie des crucifères

non

Commercialisation

true

Représentant en France

KWS Maïs France

Code obtenteur

H 9170207

Fiche technique en
ligne



Classification Terres Inovia

Précocité

PRÉCOCITÉ À MATURITÉ



PRÉCOCITÉ À LA REPRISE



PRÉCOCITÉ FLORAISON



Qualité de la graine

RICHESSE EN HUILE



RICHESSE EN GLUCOSINOLATES



Agronomie

SENSIBILITÉ À LA VERSE



SENSIBILITÉ À L'ÉLONGATION AUTOMNALE



VIGUEUR DÉPART (9:très élevée)



VIGUEUR AUTOMNALE (9:très élevée)



CLASSE DE HAUTEUR



Maladies et Ravageurs

RÉSISTANCE PARTIELLE AU TUYV



SENSIBILITÉ PHOMA



→ DERNIÈRE ANNÉE D'ÉVALUATION PHOMA



RÉSISTANCE PHOMA EXPLIQUANT LE COMPORTEMENT AU CHAMP



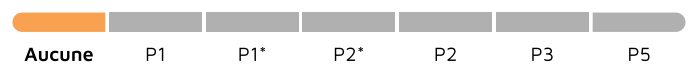
SENSIBILITÉ CYLINDROSPORIOSE




COMPORTEMENT OROBANCHE RAMEUSE



→ RÉSISTANCE AUX PATHOTYPES HERNIE DES CRUCIFÈRES



→ SENSIBILITÉ AUX PATHOTYPES HERNIE DES CRUCIFÈRES



PRÉSENCE DE LARVES D'ALTISES



SYMPTÔMES PLANTES BUISSONNANTES



Résultats d'évaluations Terres Inovia pour KWS SANCHOS

Zone d'évaluation : Colza Centre Ouest

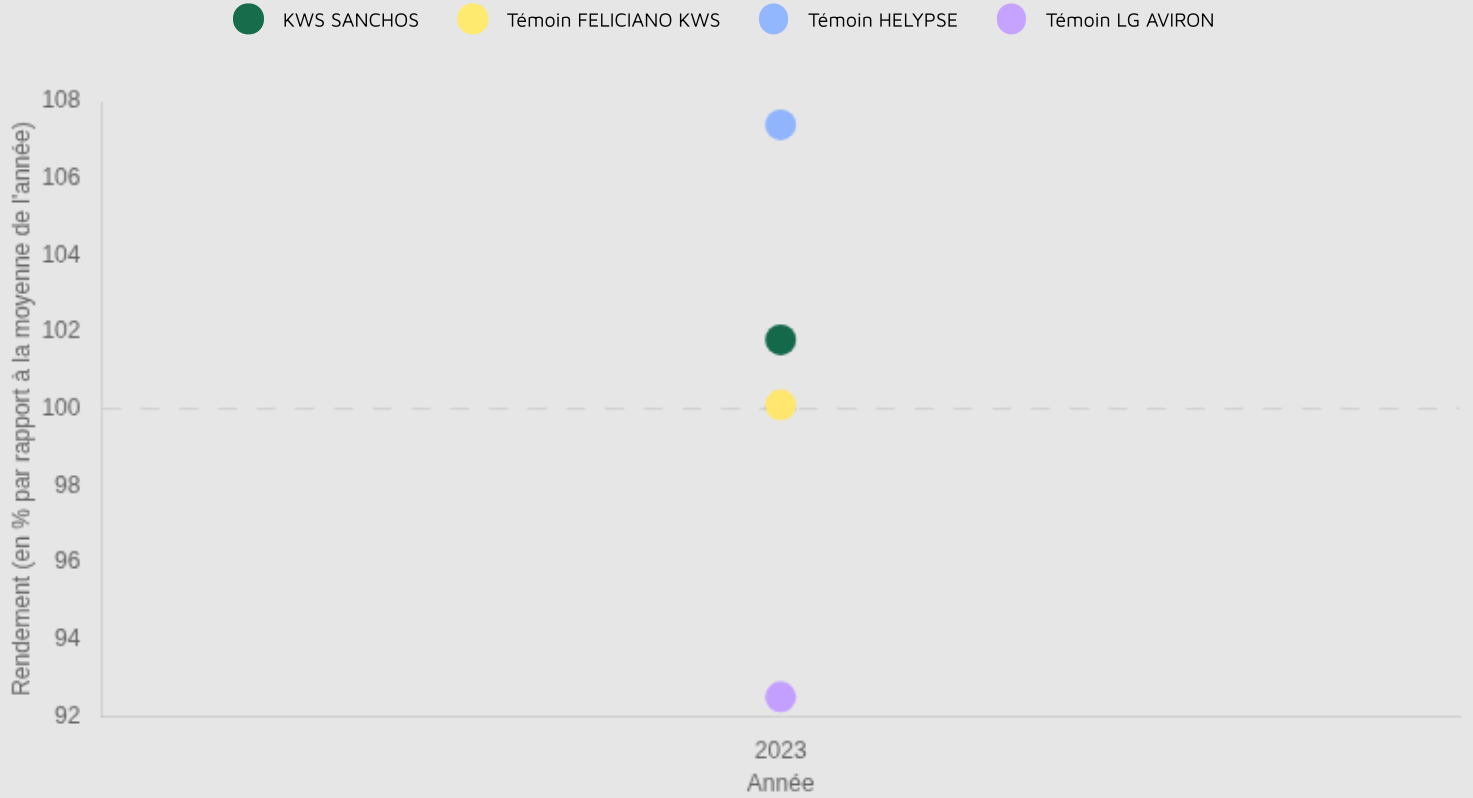
41.5 q/ha

Rendement estimé 2023

101.8 %

Indice de rendement 2023

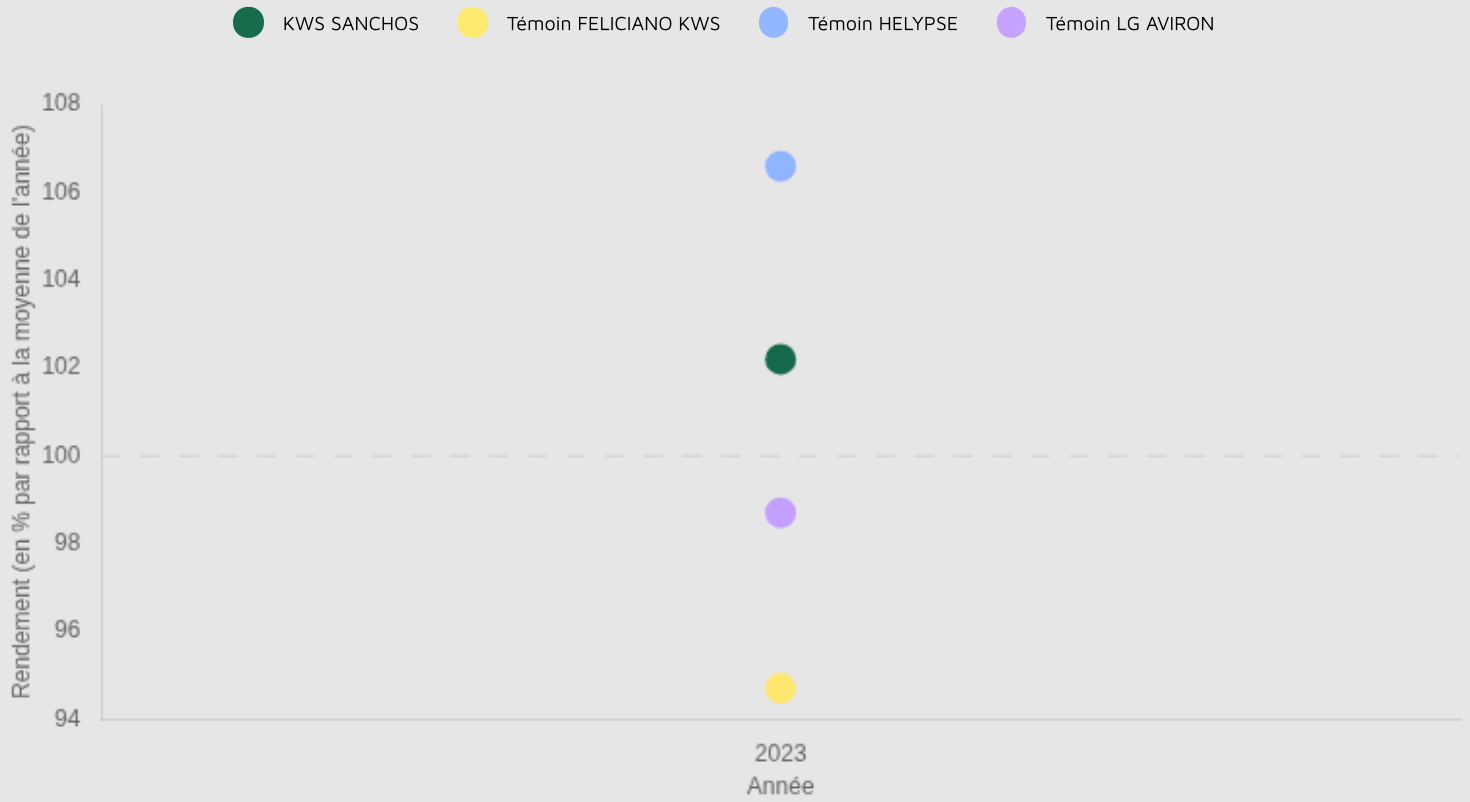
Graphique d'indice de rendement



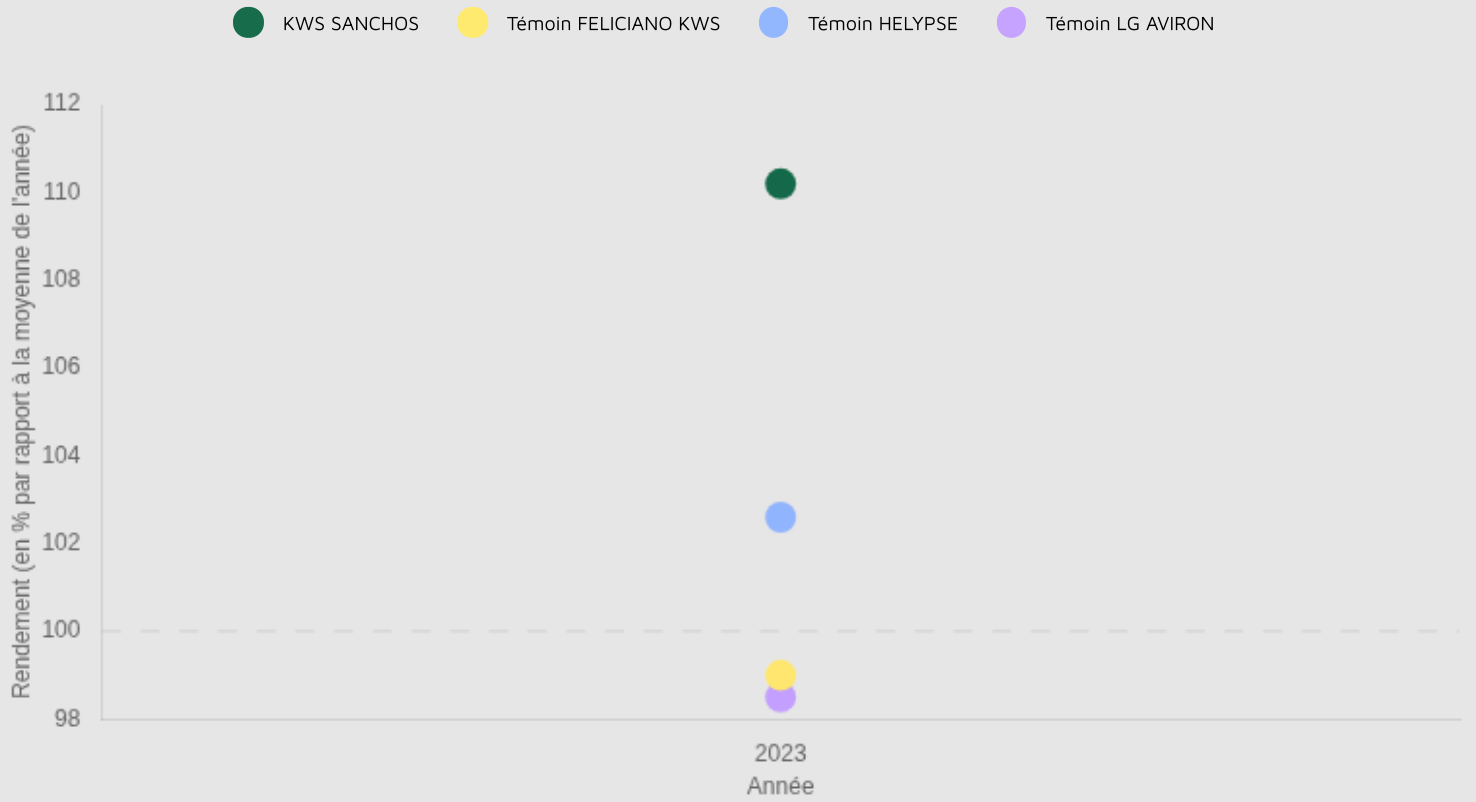
Graphique d'indice de rendement



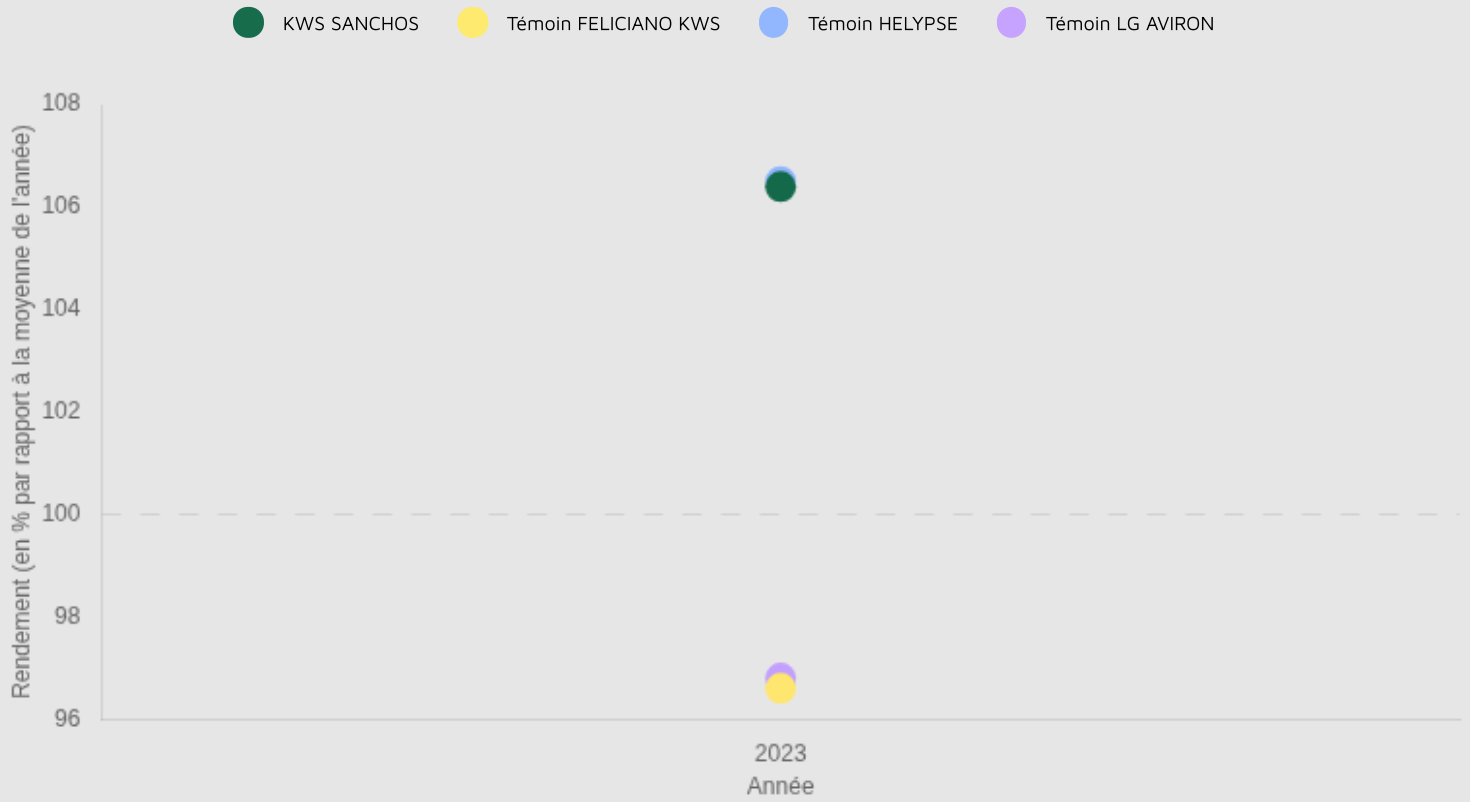
Graphique d'indice de rendement



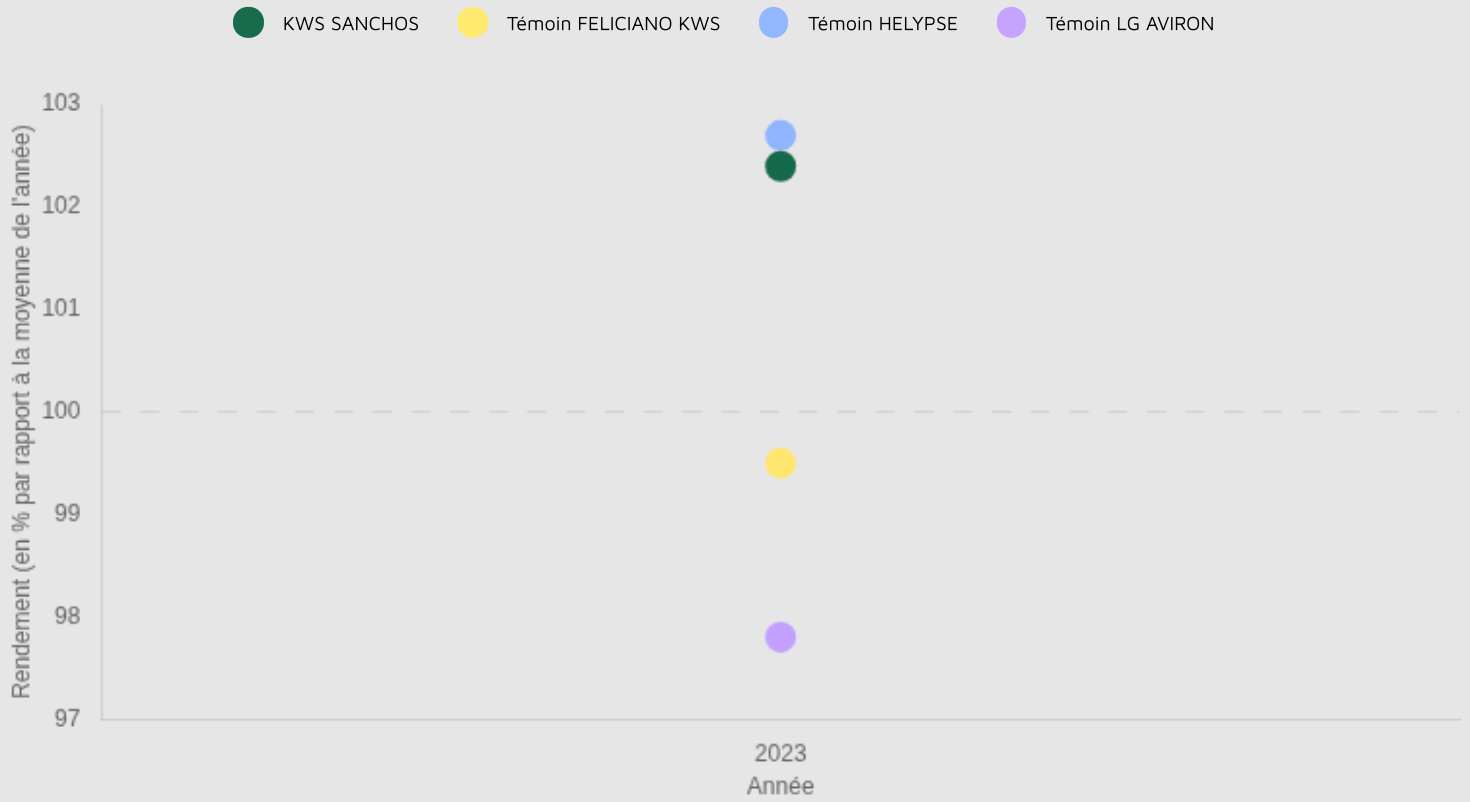
Graphique d'indice de rendement



Graphique d'indice de rendement



Graphique d'indice de rendement



Résultats inscription CTPS : source GEVES

Cotation

COTATION FINALE 105.7	INDICE RENDEMENT 2 ANS / TÉMOINS (%) 106.2	NB D'ESSAIS POUR LE RENDEMENT / 2 ANS 14
BONIFICATION PHOMA (+/-) 0.7	BONIFICATION HUILE (+/-) -1.9	TENEUR MOY. EN GLUCO. (MMOL/G) 15.9
BONIFICATION PROTÉINES (+/-) -	VERSE / 2 ANS 1.8	

Résultats détaillés

Année (ou regroupement)	Indice de rendement / témoins (%/témoins)	Témoin 1	Rendement témoin 1 (q/ha)	Témoin 2	Rendement témoin 2 (q/ha)	Témoin 3	Rendement témoin 3 (q/ha)	Nombre d'essais	Teneur huile normes (%)	Teneur protéines (%)	Teneur glucosinolates
2020	107.2	DK EXCEPTION	46.6	DK EXPANSION	47.4	-	-	6	43.7	37	18.8
2021	105.2	DK EXCEPTION	50.1	DK EXPANSION	51.2	-	-	8	43.1	35.9	18.7

Sources GEVES : résultats obtenus dans le réseau national CTPS