

Colza d'hiver

KWS TALENTOS

Fiche technique et résultats d'essais

Hybride restauré peu sensible au phoma (résistance quantitative) et peu sensible à la cylindrosporiose.

Type variétal
HR

Année d'inscription
2024

Pays d'inscription
France

Tolérance herbicide
non

**Tolérance à la hernie des
crucifères**
non

Commercialisation
true

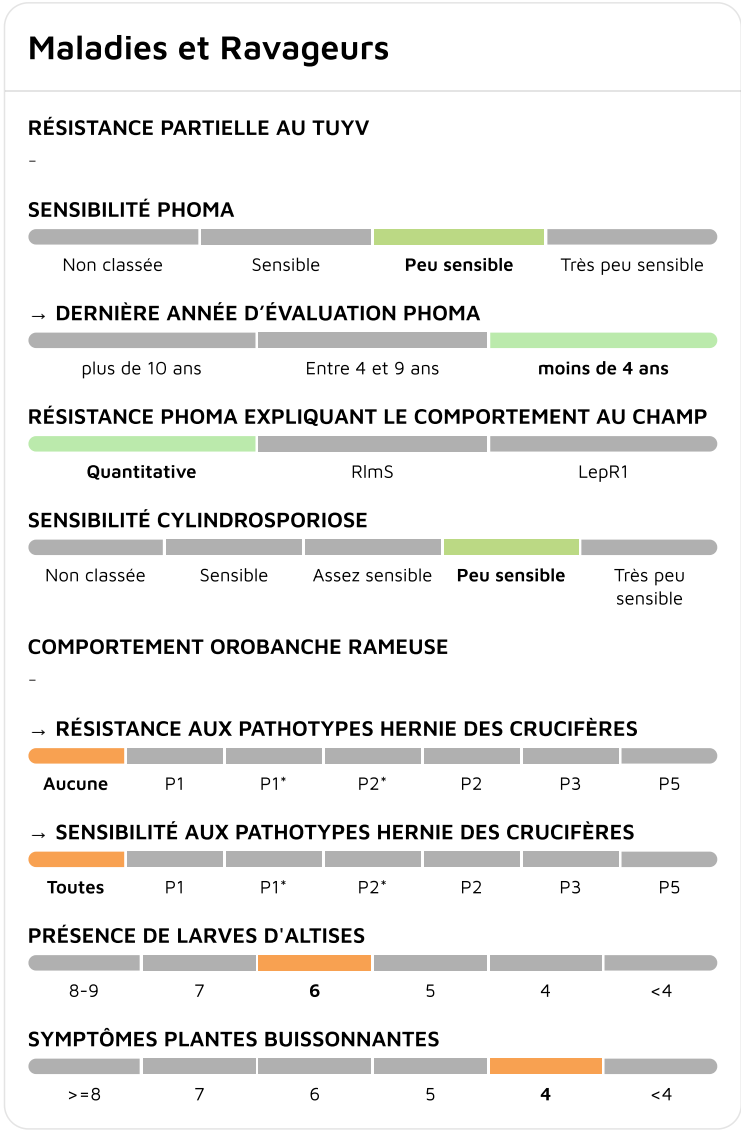
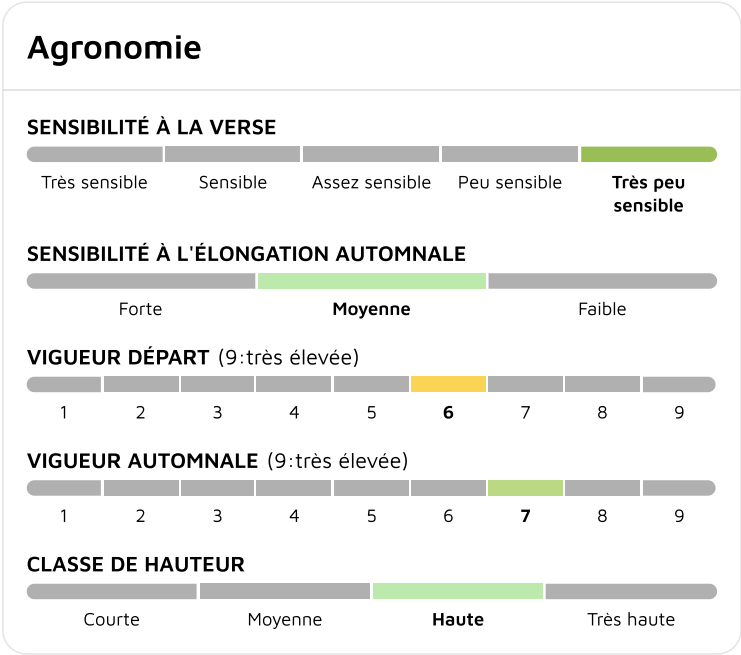
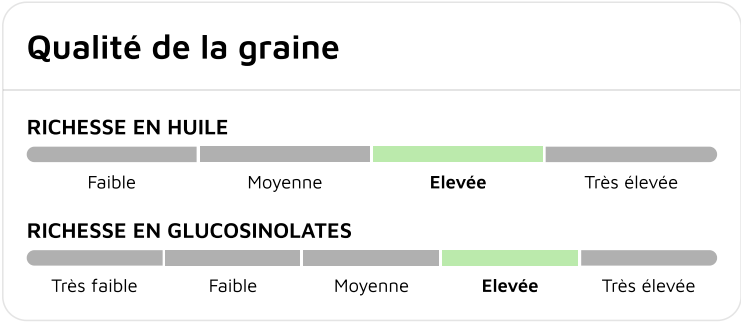
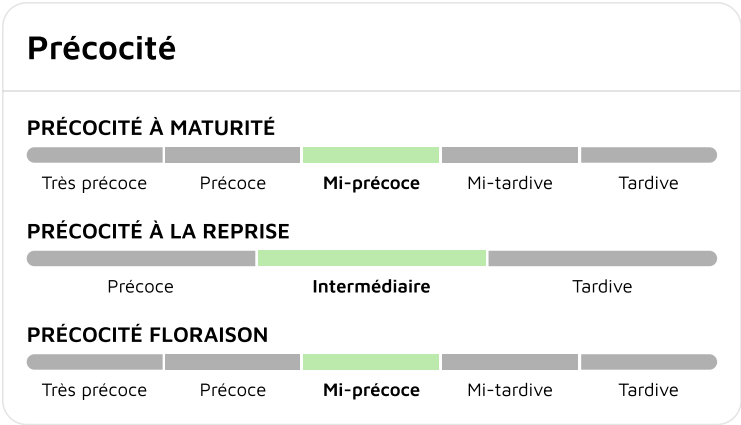
Représentant en France
KWS Maïs France

Code obtenteur
H 9209179

Fiche technique
en ligne



Classification Terres Inovia



Résultats d'évaluations Terres Inovia pour KWS TALENTOS

Zone d'évaluation : Colza Centre-Est

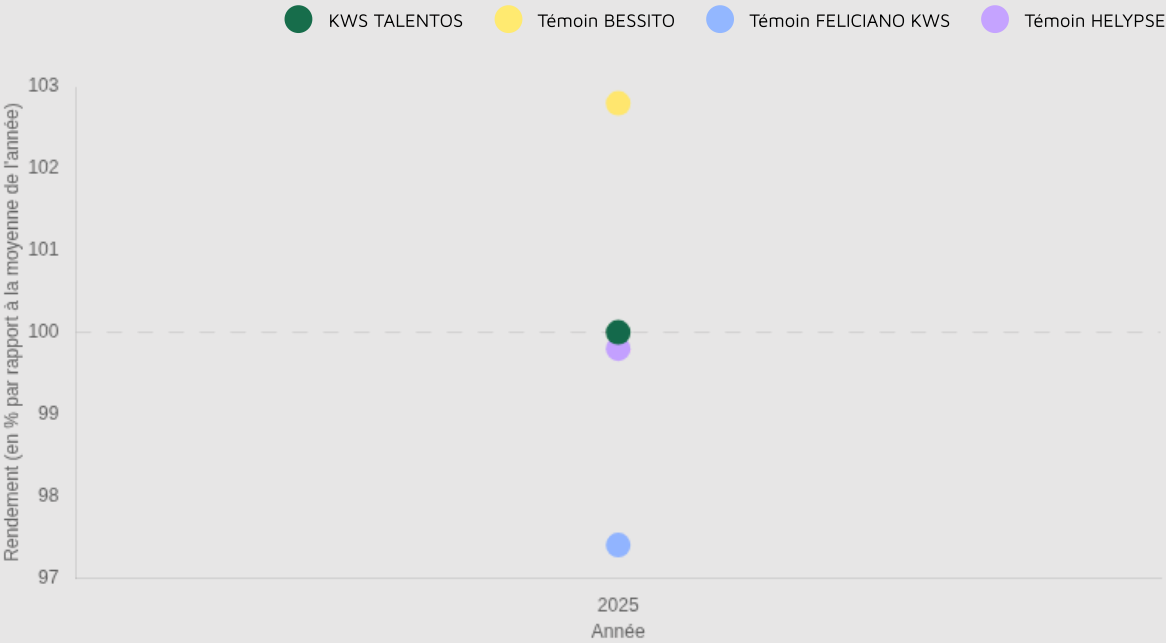
50 q/ha

Rendement estimé 2025

100 %

Indice de rendement 2025

Graphique d'indice de rendement



Zone d'évaluation : Colza Nord-Est

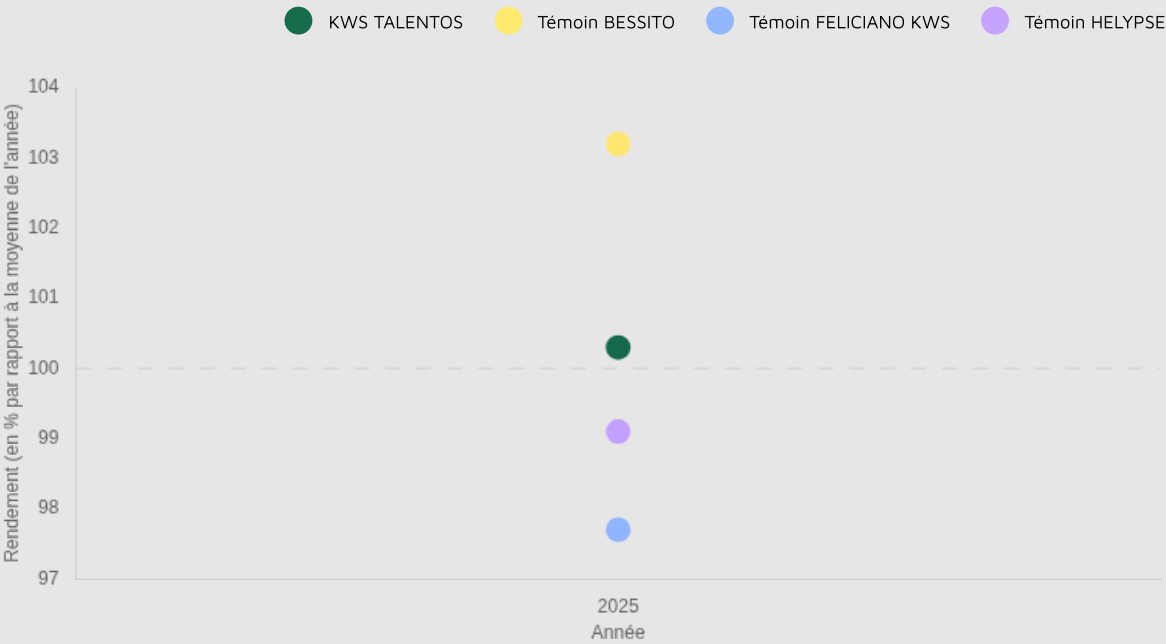
49 q/ha

Rendement estimé 2025

100.3 %

Indice de rendement 2025

Graphique d'indice de rendement



Zone d'évaluation : Colza Sud

46.7 q/ha
Rendement estimé 2025

102.7 %
Indice de rendement 2025

Graphique d'indice de rendement

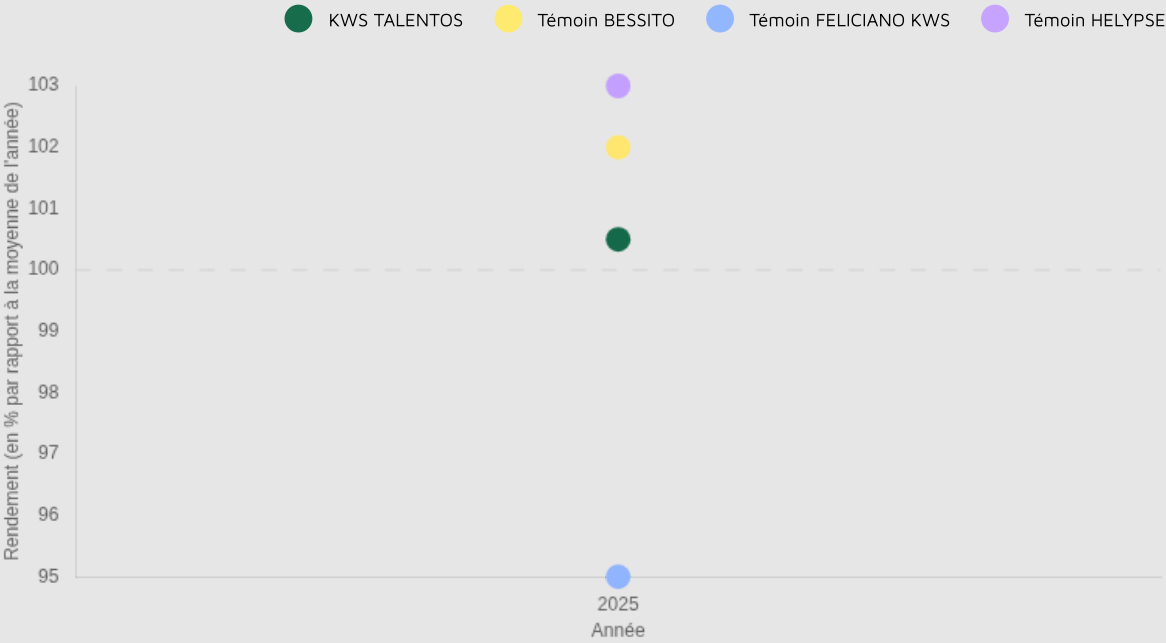


Zone d'évaluation : Colza Nord-Ouest

53.9 q/ha
Rendement estimé 2025

100.5 %
Indice de rendement 2025

Graphique d'indice de rendement

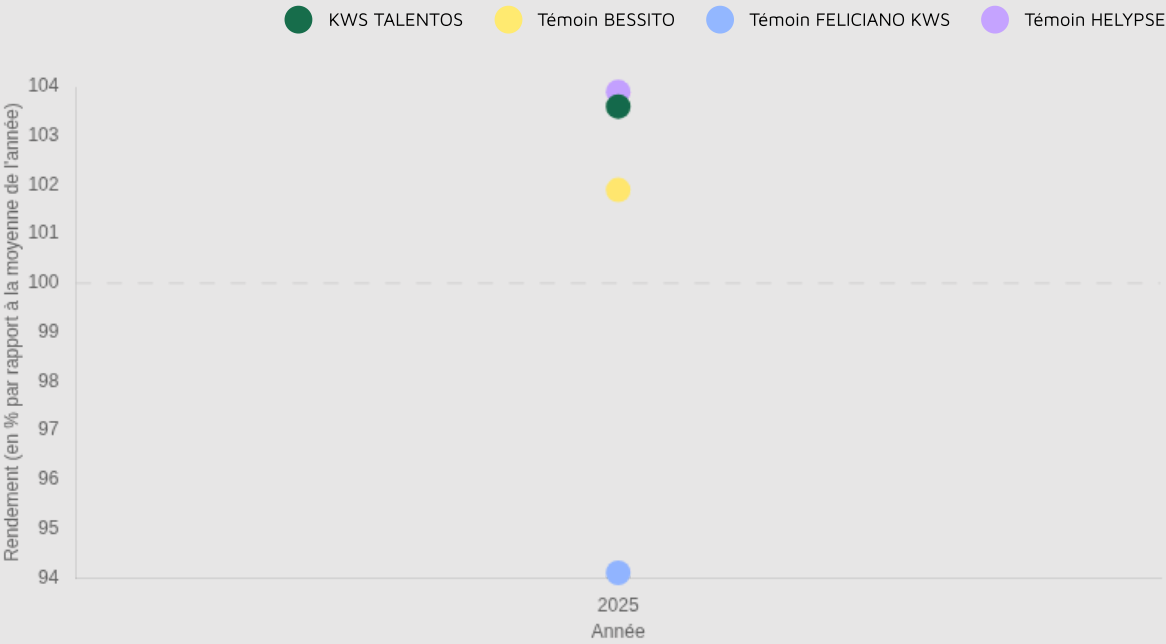


Zone d'évaluation : Colza Centre

49.9 q/ha
Rendement estimé 2025

103.6 %
Indice de rendement 2025

Graphique d'indice de rendement

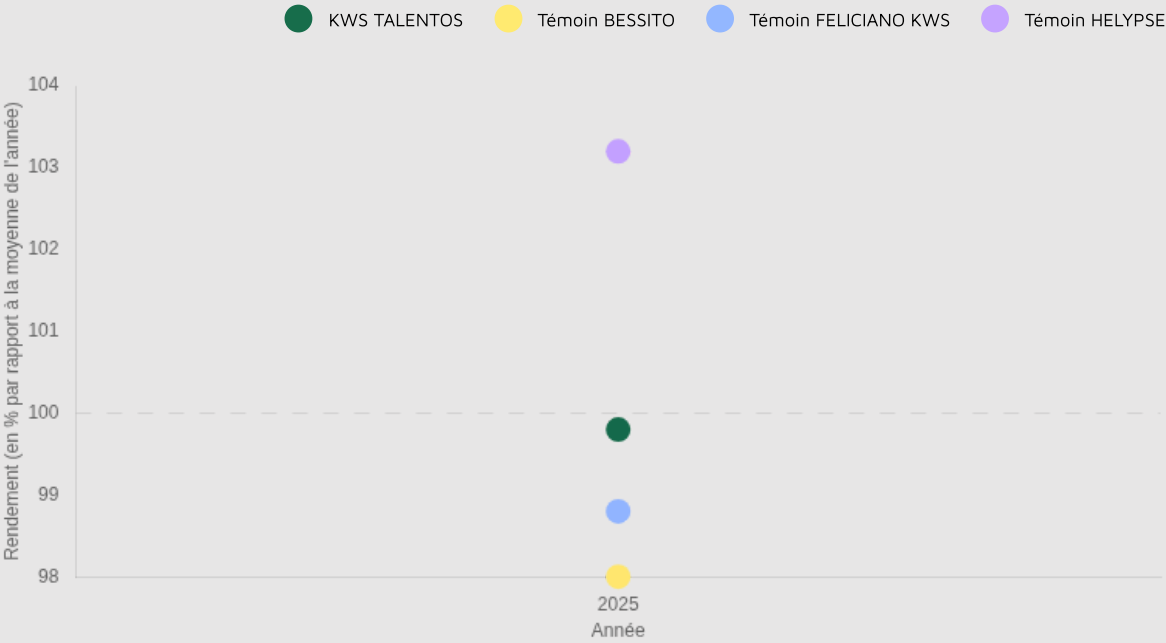


Zone d'évaluation : Colza Centre Ouest

46.6 q/ha
Rendement estimé 2025

99.8 %
Indice de rendement 2025

Graphique d'indice de rendement



Résultats inscription CTPS : source GEVES

Cotation

COTATION FINALE	INDICE RENDEMENT 2 ANS / TÉMOINS (%)	NB D'ESSAIS POUR LE RENDEMENT / 2 ANS
108.3	107	22
BONIFICATION PHOMA (+/-)	BONIFICATION HUILE (+/-)	TENEUR MOY. EN GLUCO. (MMOL/G)
1	0.2	15.3
BONIFICATION PROTÉINES (+/-)	VERSE / 2 ANS	
-	1.9	

Résultats détaillés

Année (ou regroupement)	Indice de rendement / témoins (%/témoins)	Témoin 1	Rendement témoin 1 (q/ha)	Témoin 2	Rendement témoin 2 (q/ha)	Témoin 3	Rendement témoin 3 (q/ha)	Nombre d'essais	Teneur huile normes (%)	Teneur protéines (%)	Teneur glucosinolates
2023	106	ES CAPELLO	45.8	LG AVIRON	45.6	-	-	8	45.6	34.9	14.5
2024	108	ES CAPELLO	38.7	TEMPTATION	37.4	-	-	14	45	36.6	15.5
2030	-	ES CAPELLO	-	-	-	-	-	-	-	-	-

Sources GEVES : résultats obtenus dans le réseau national CTPS