

Colza d'hiver

KWS VIRTUOS

Fiche technique et résultats d'essais

Hybride restauré résistant partiel au virus TuYV peu sensible au phoma, possédant une résistance spécifique.

Peu sensible à très peu sensible à la cylindrosporiose.

Type variétal

HR

Année d'inscription

2023

Pays d'inscription

France

Tolérance herbicide

non

Tolérance à la hernie des crucifères

non

Commercialisation

true

Représentant en France

KWS Mais France

Code obtenteur

H 9195241

Fiche technique en ligne



Classification Terres Inovia

Précocité

PRÉCOCITÉ À MATURITÉ



PRÉCOCITÉ À LA REPRISE



PRÉCOCITÉ FLORAISON



Qualité de la graine

RICHESSE EN HUILE



RICHESSE EN GLUCOSINOLATES



Agronomie

SENSIBILITÉ À LA VERSE



SENSIBILITÉ À L'ÉLONGATION AUTOMNALE



VIGUEUR DÉPART (9:très élevée)



VIGUEUR AUTOMNALE (9:très élevée)



CLASSE DE HAUTEUR



Maladies et Ravageurs

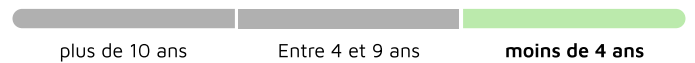
RÉSISTANCE PARTIELLE AU TUYV



SENSIBILITÉ PHOMA



→ DERNIÈRE ANNÉE D'ÉVALUATION PHOMA



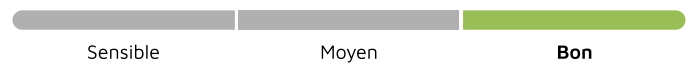
RÉSISTANCE PHOMA EXPLIQUANT LE COMPORTEMENT AU CHAMP



SENSIBILITÉ CYLINDROSPORIOSE



COMPORTEMENT OROBANCHE RAMEUSE



→ RÉSISTANCE AUX PATHOTYPES HERNIE DES CRUCIFÈRES



→ SENSIBILITÉ AUX PATHOTYPES HERNIE DES CRUCIFÈRES



PRÉSENCE DE LARVES D'ALTISES



SYMPTÔMES PLANTES BUISSONNANTES



Résultats d'évaluations Terres Inovia pour KWS VIRTUOS

Zone d'évaluation : Colza Centre

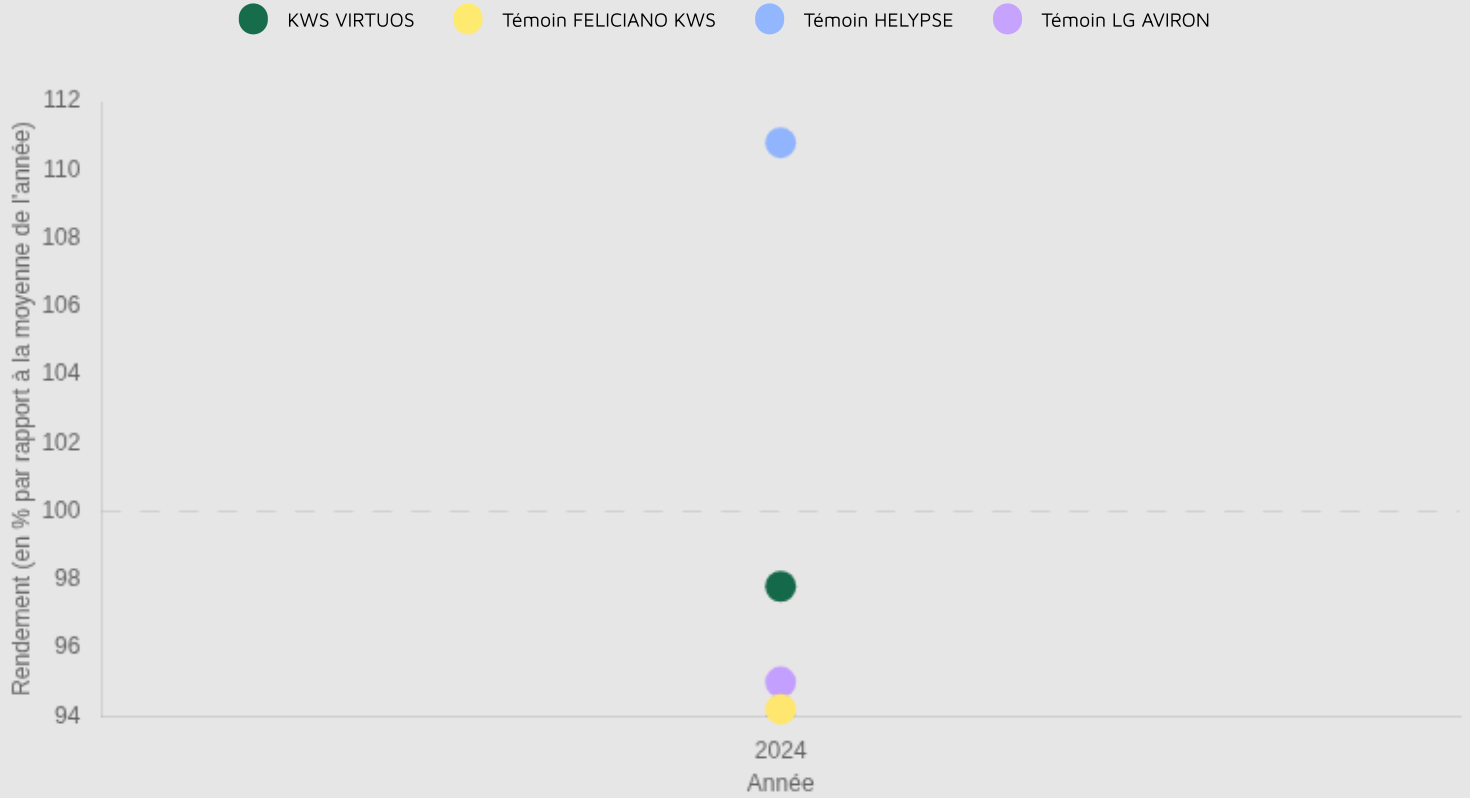
37.3 q/ha

Rendement estimé 2024

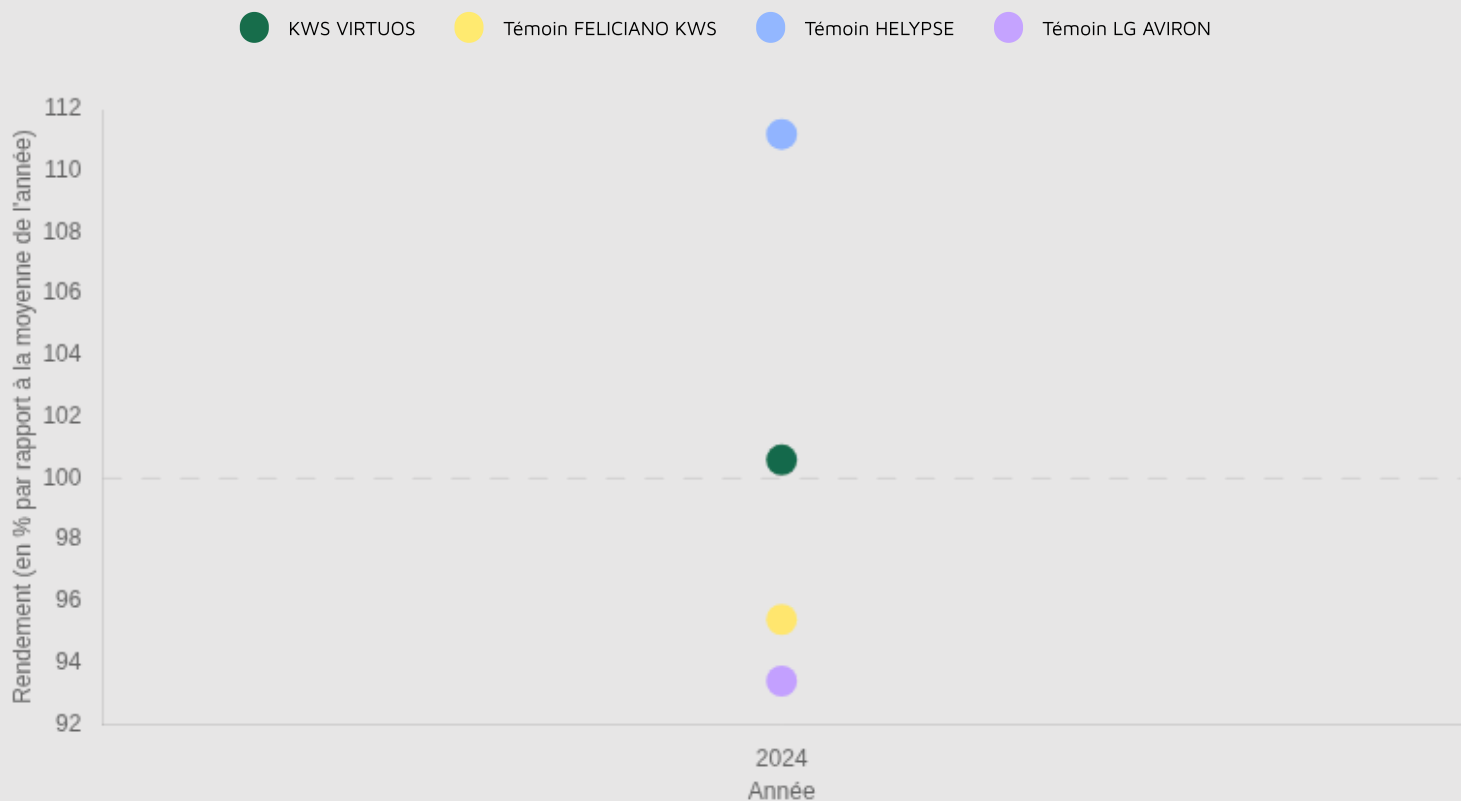
97.8 %

Indice de rendement 2024

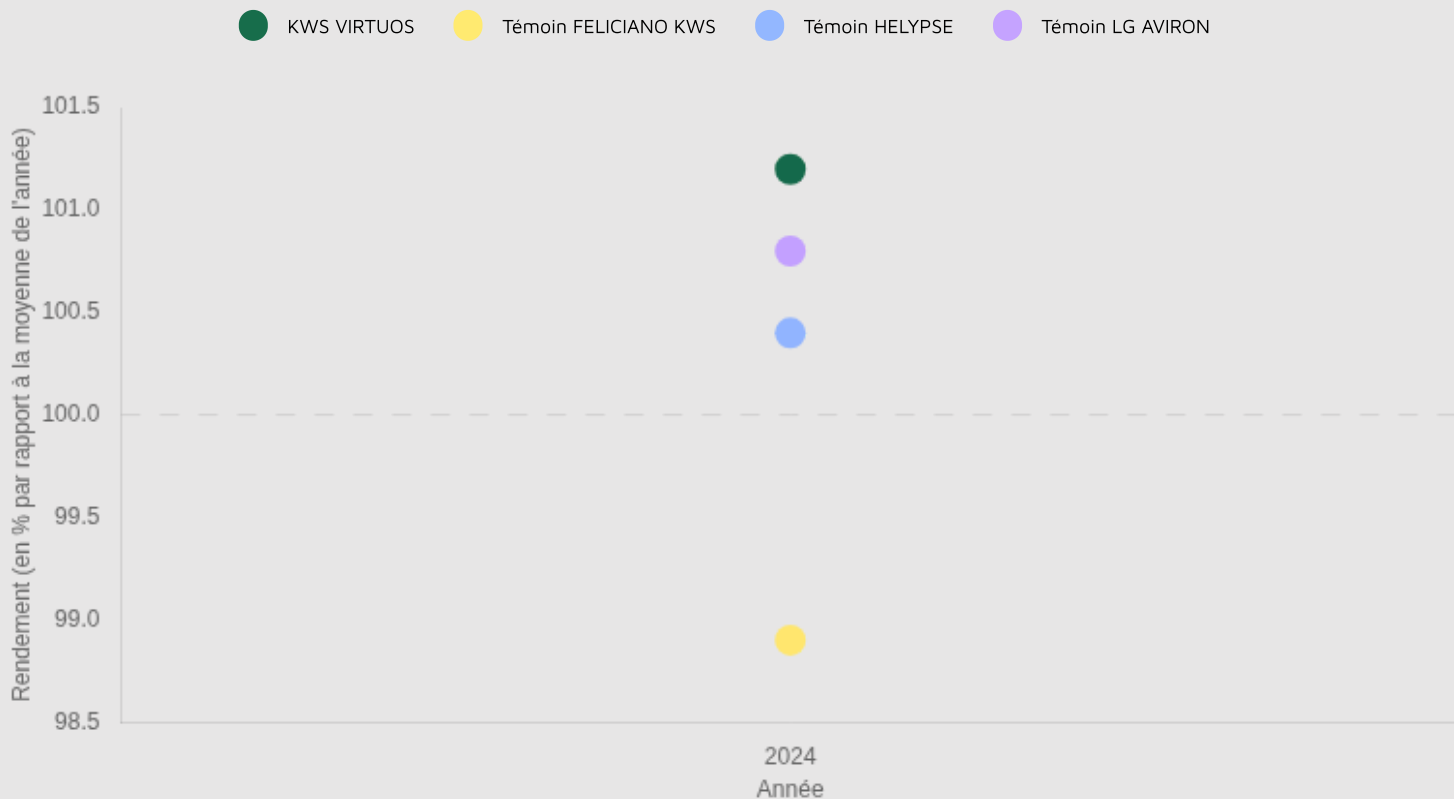
Graphique d'indice de rendement



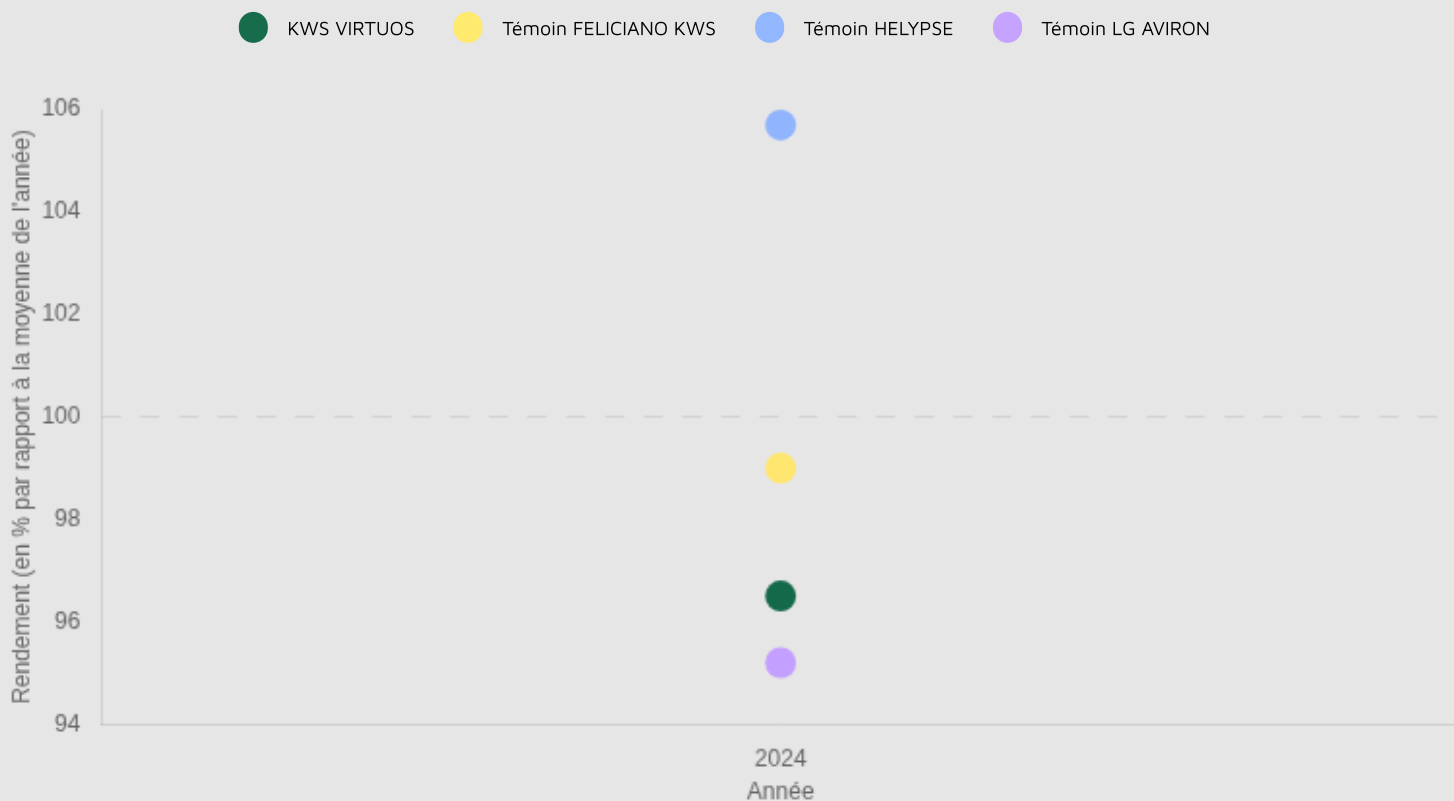
Graphique d'indice de rendement



Graphique d'indice de rendement



Graphique d'indice de rendement



Graphique d'indice de rendement



Graphique d'indice de rendement



Résultats inscription CTPS : source GEVES

Cotation

COTATION FINALE 104.6	INDICE RENDEMENT 2 ANS / TÉMOINS (%) 104.7	NB D'ESSAIS POUR LE RENDEMENT / 2 ANS 22
BONIFICATION PHOMA (+/-) 0	BONIFICATION HUILE (+/-) -0.1	TENEUR MOY. EN GLUCO. (MMOL/G) 15.1
BONIFICATION PROTÉINES (+/-) -	VERSE / 2 ANS 2.5	

Résultats détaillés

Année (ou regroupement)	Indice de rendement / témoins (%/témoins)	Témoin 1	Rendement témoin 1 (q/ha)	Témoin 2	Rendement témoin 2 (q/ha)	Témoin 3	Rendement témoin 3 (q/ha)	Nombre d'essais	Teneur huile normes (%)	Teneur protéines (%)	Teneur glucosinolates
2022	105.7	ARCHITECT	51.6	TEMPTATION	51.6	-	-	8	45.8	36	14.6
2023	103.6	FELICIANO KWS	39.8	DK EXPANSION	38.4	-	-	14	44.4	37.2	15.6

Sources GEVES : résultats obtenus dans le réseau national CTPS