

Colza d'hiver

LG ACADEMIC

Fiche technique et résultats d'essais

Hybride restauré résistant partiel au virus TuYV, très peu sensible au phoma (résistance spécifique).

Peu sensible à très peu sensible à la cylindrosporiose.

Assez sensible à la verse.

Type variétal
HR

Année d'inscription
2022

Pays d'inscription
France

Tolérance herbicide
non

Tolérance à la hernie des crucifères
non

Commercialisation
true

Représentant en France
LG Semences

Code obtenteur
LE 20-433

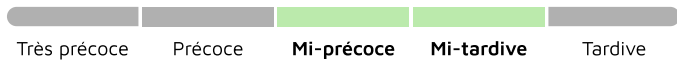
Fiche technique en
ligne



Classification Terres Inovia

Précocité

PRÉCOCITÉ À MATURITÉ



PRÉCOCITÉ À LA REPRISE



PRÉCOCITÉ FLORAISON



Qualité de la graine

RICHESSE EN HUILE



RICHESSE EN GLUCOSINOLATES



Agronomie

SENSIBILITÉ À LA VERSE



SENSIBILITÉ À L'ÉLONGATION AUTOMNALE



VIGUEUR DÉPART (9:très élevée)



VIGUEUR AUTOMNALE (9:très élevée)



CLASSE DE HAUTEUR



Maladies et Ravageurs

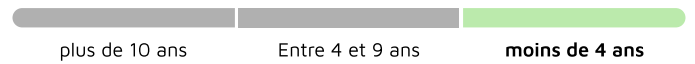
RÉSISTANCE PARTIELLE AU TUYV



SENSIBILITÉ PHOMA



→ DERNIÈRE ANNÉE D'ÉVALUATION PHOMA



RÉSISTANCE PHOMA EXPLIQUANT LE COMPORTEMENT AU CHAMP




SENSIBILITÉ CYLINDROSPORIOSE



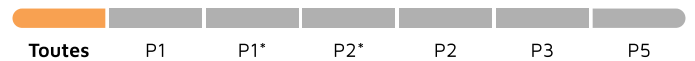
COMPORTEMENT OROBANCHE RAMEUSE



→ RÉSISTANCE AUX PATHOTYPES HERNIE DES CRUCIFÈRES



→ SENSIBILITÉ AUX PATHOTYPES HERNIE DES CRUCIFÈRES



PRÉSENCE DE LARVES D'ALTISES



SYMPTÔMES PLANTES BUISSONNANTES



Résultats d'évaluations Terres Inovia pour LG ACADEMIC

Zone d'évaluation : Colza Centre

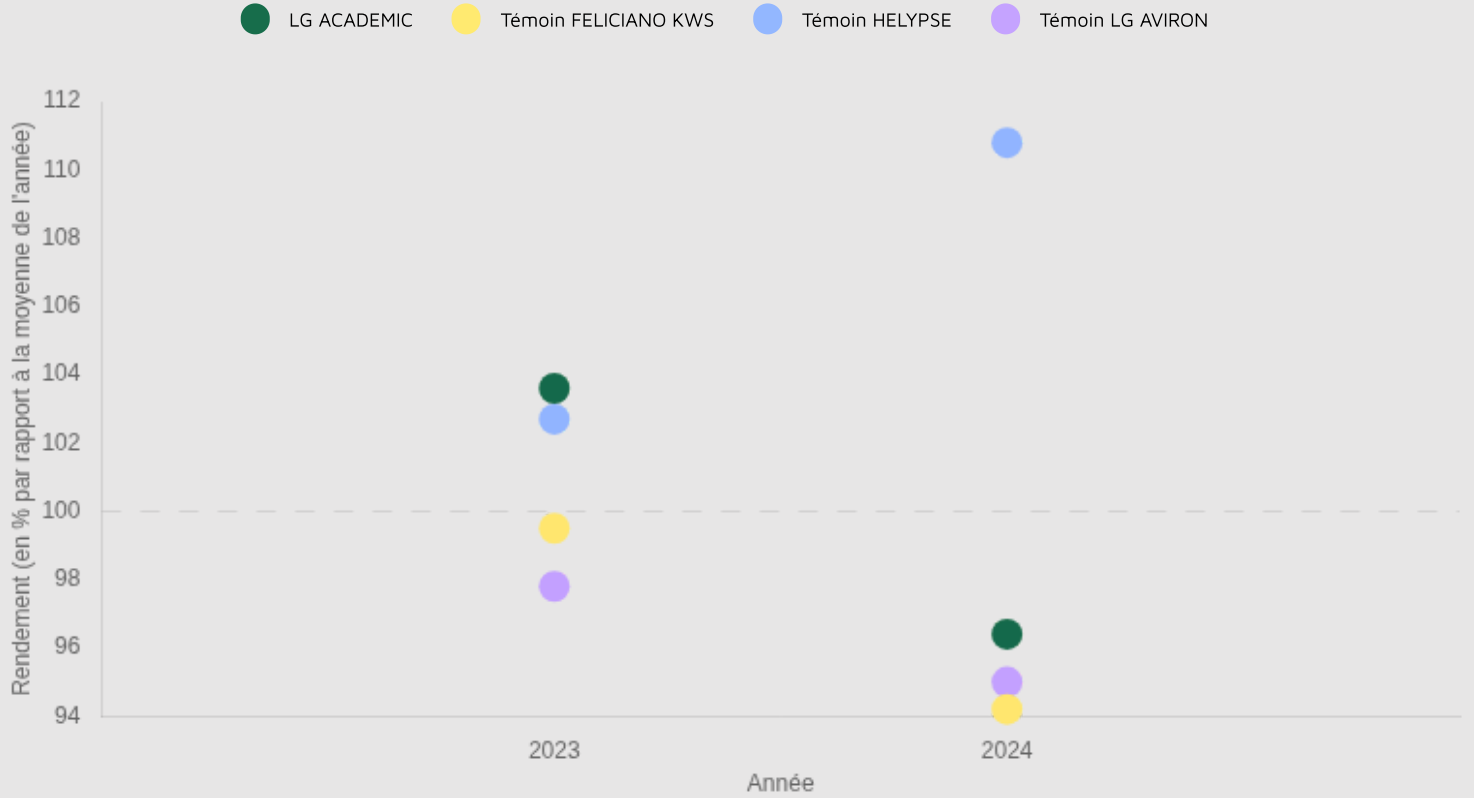
36.7 q/ha

Rendement estimé 2024

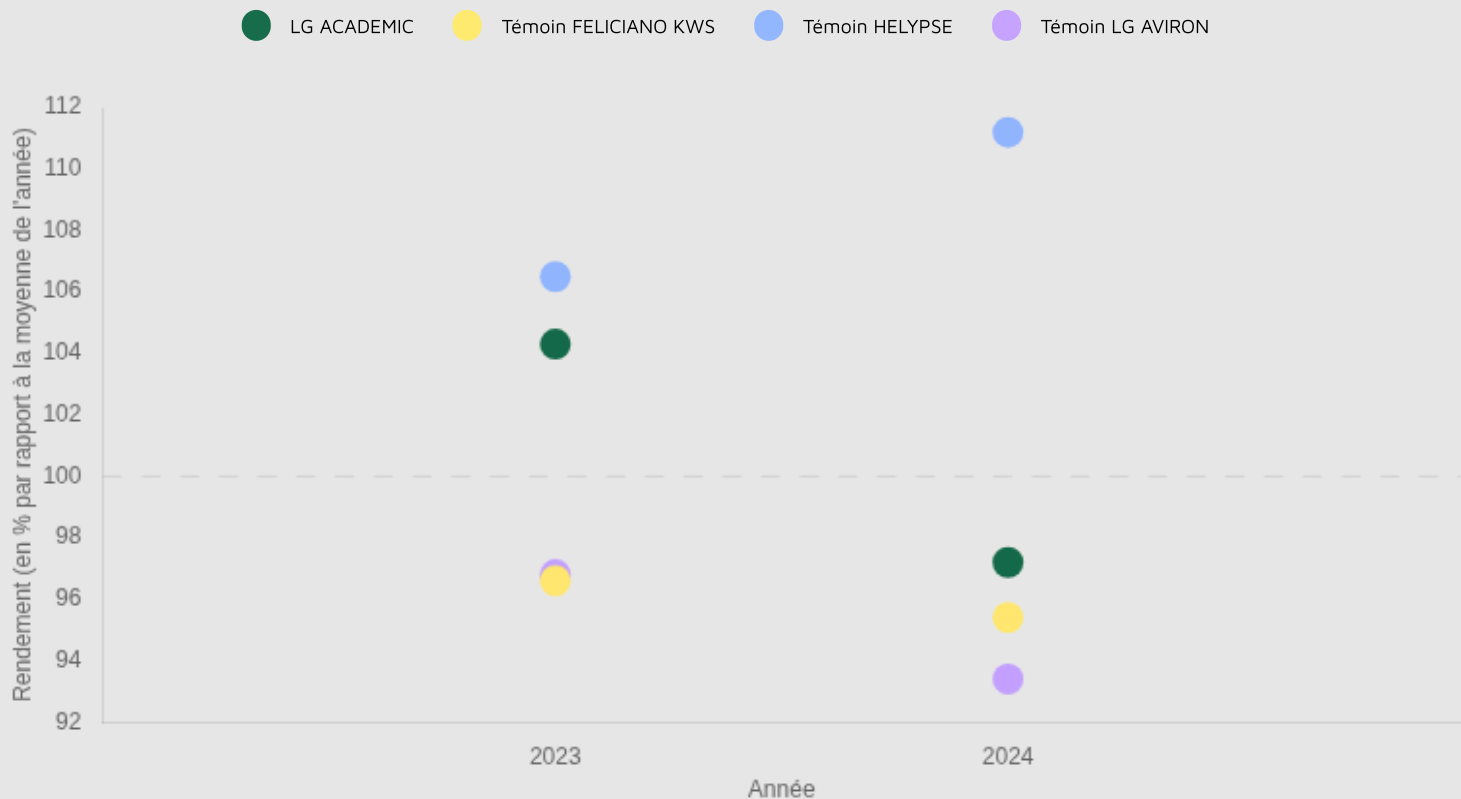
96.4 %

Indice de rendement 2024

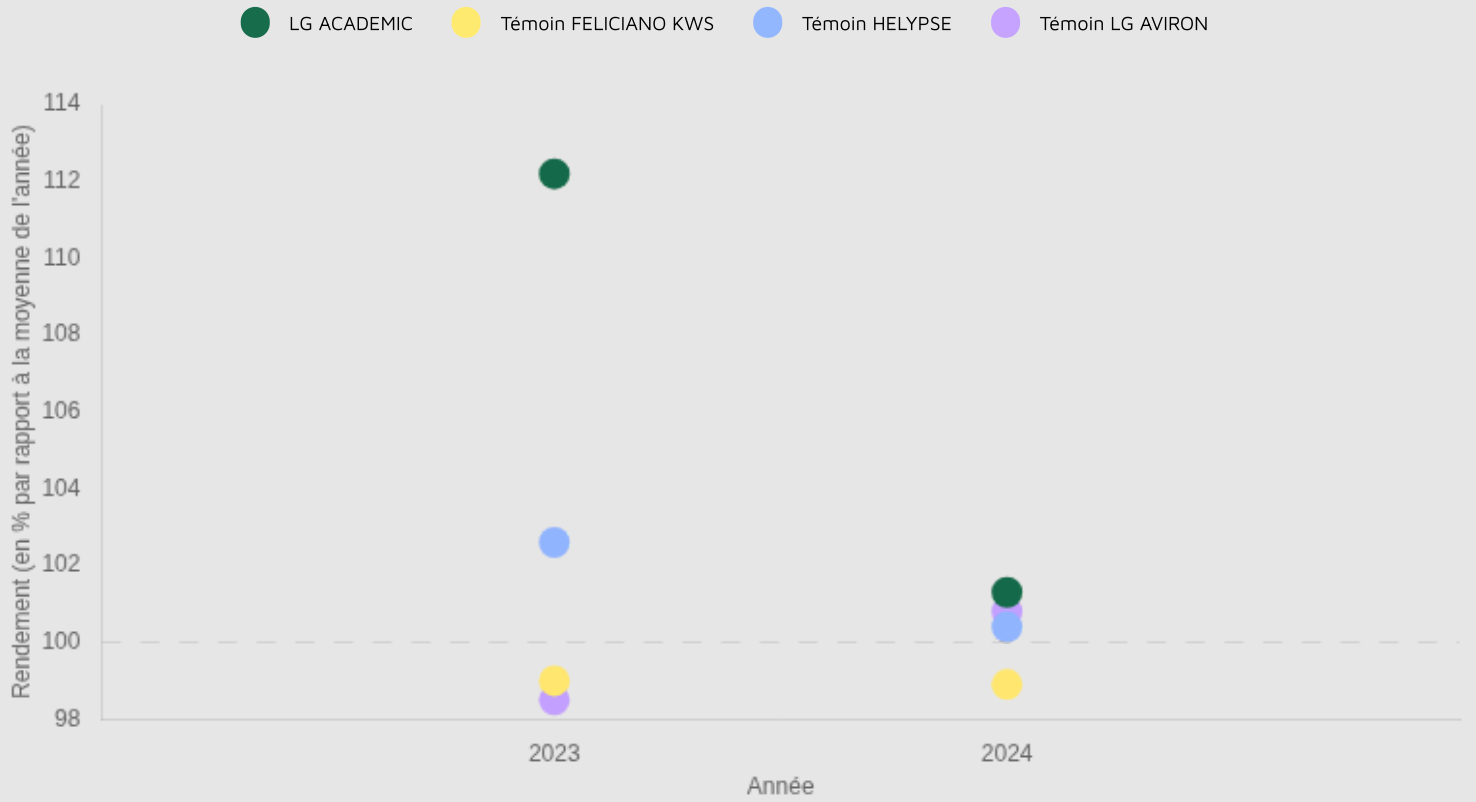
Graphique d'indice de rendement



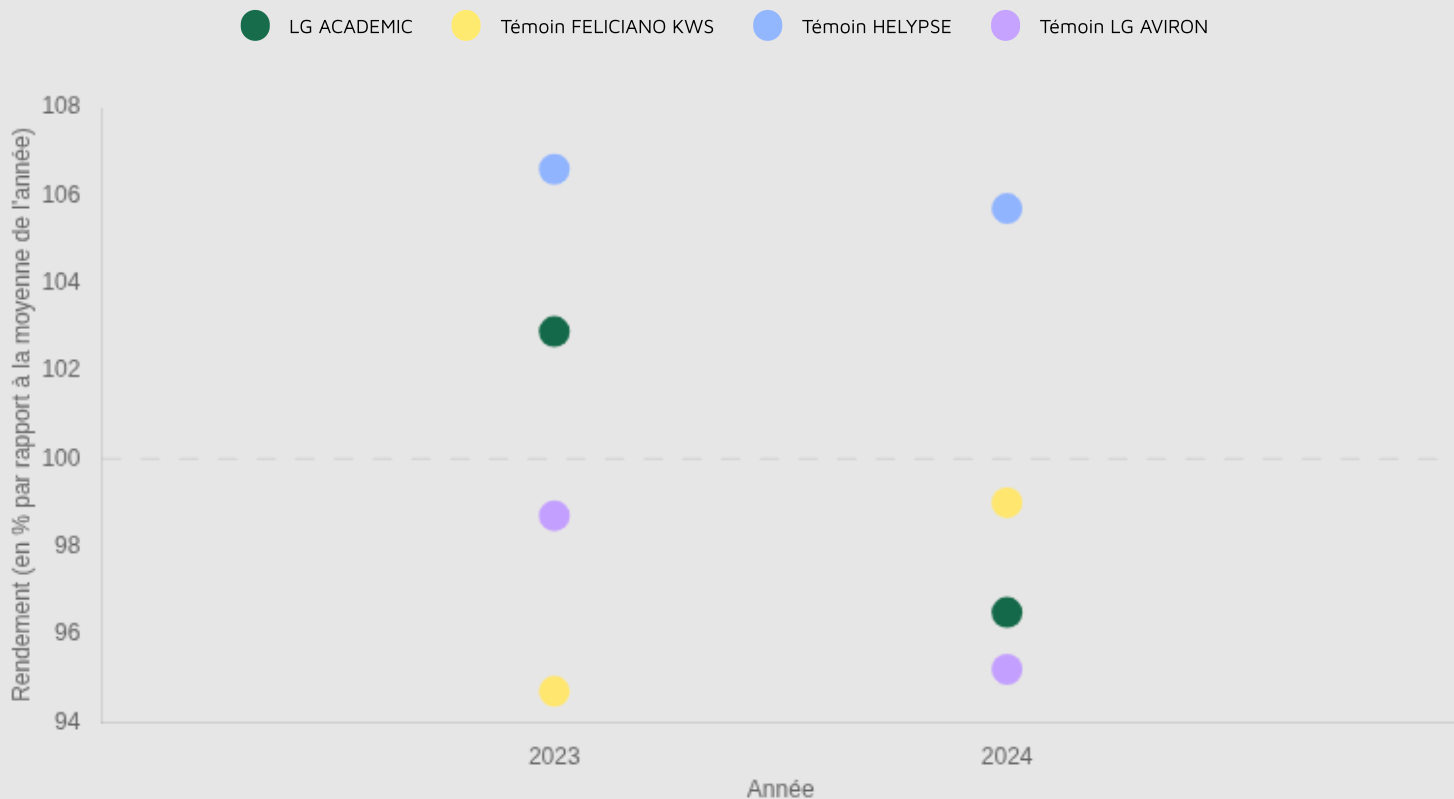
Graphique d'indice de rendement



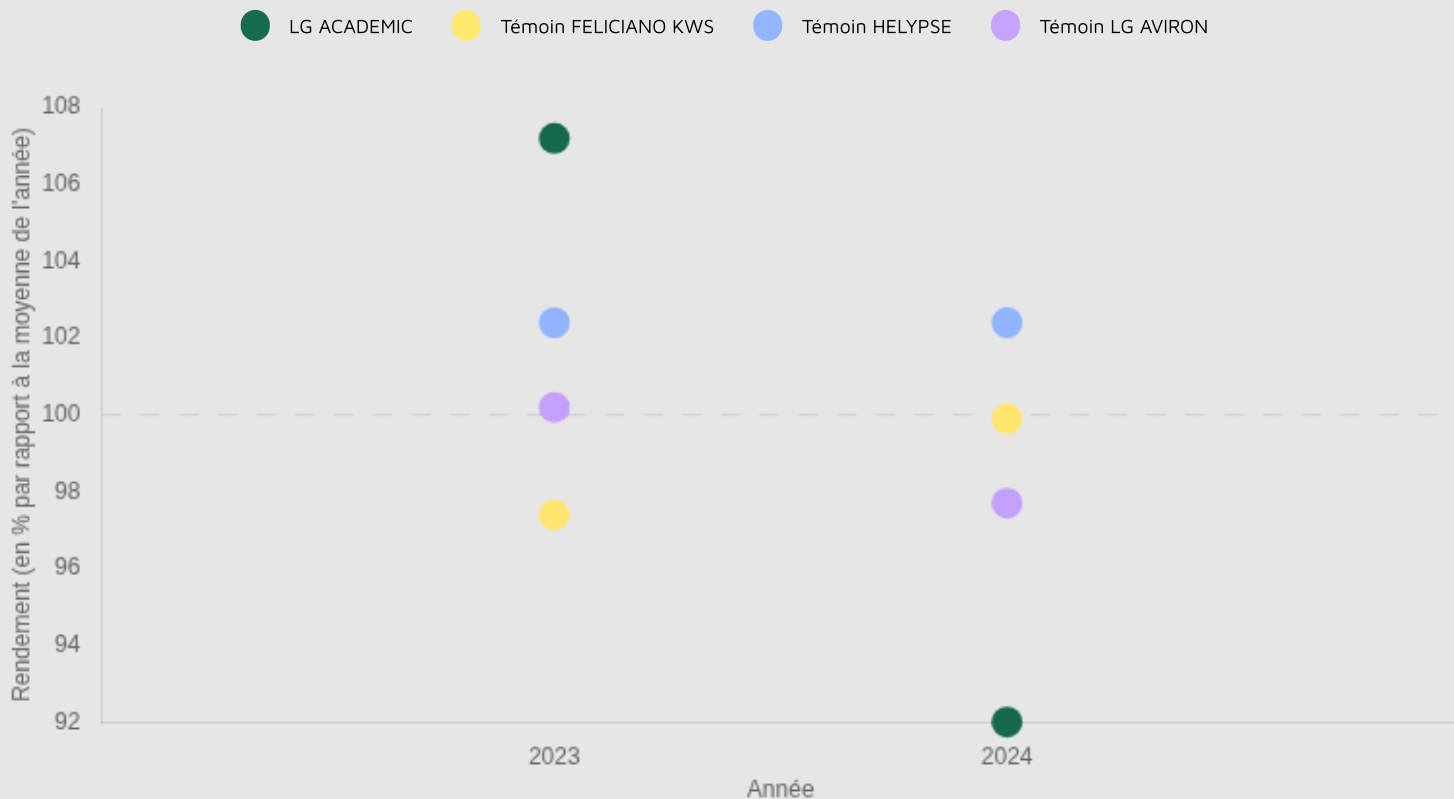
Graphique d'indice de rendement



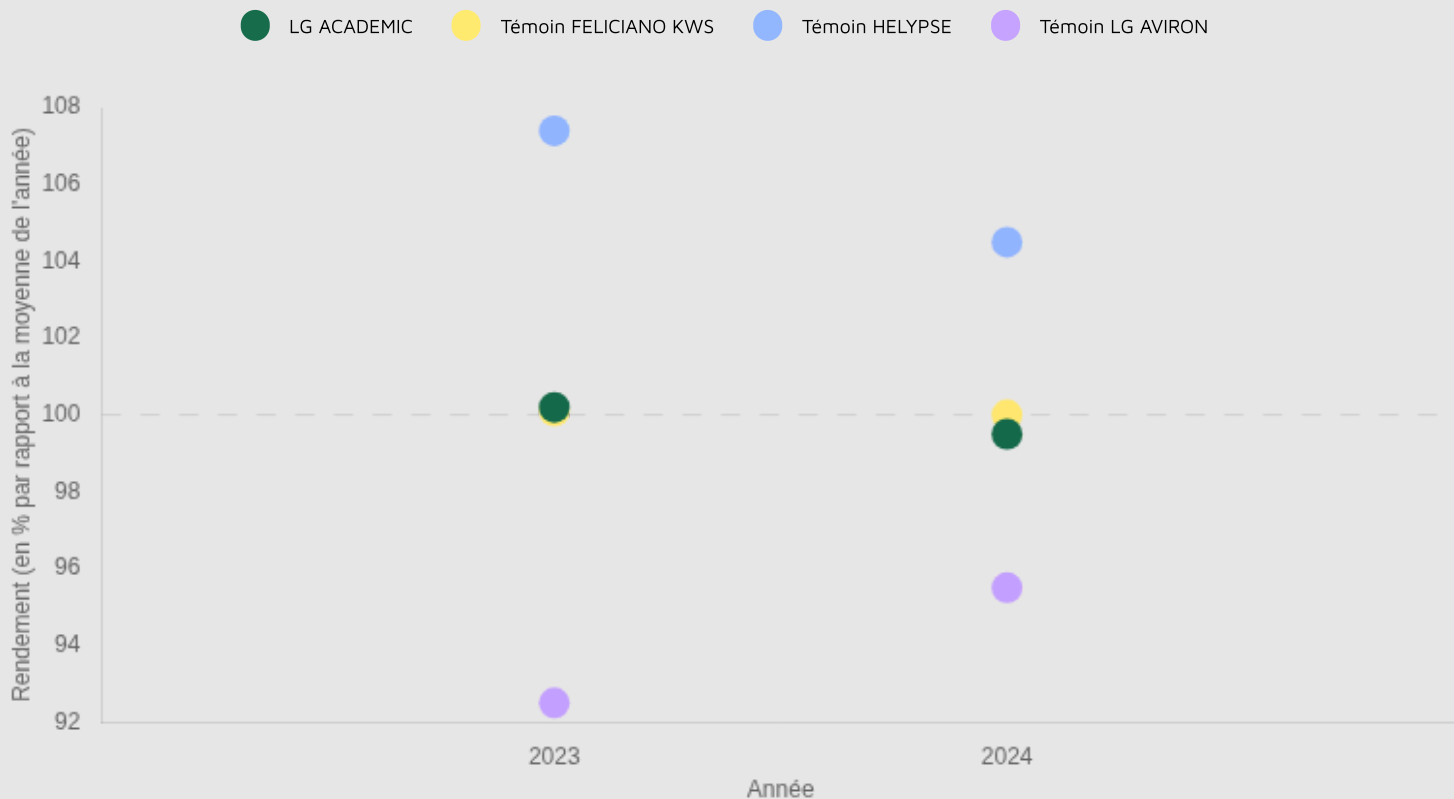
Graphique d'indice de rendement



Graphique d'indice de rendement



Graphique d'indice de rendement



Résultats inscription CTPS : source GEVES

Cotation

COTATION FINALE 107.5	INDICE RENDEMENT 2 ANS / TÉMOINS (%) 106.6	NB D'ESSAIS POUR LE RENDEMENT / 2 ANS 17
BONIFICATION PHOMA (+/-) 0.8	BONIFICATION HUILE (+/-) 0.1	TENEUR MOY. EN GLUCO. (MMOL/G) 14.6
BONIFICATION PROTÉINES (+/-) -	VERSE / 2 ANS 3.5	

Résultats détaillés

Année (ou regroupement)	Indice de rendement / témoins (%/témoins)	Témoin 1	Rendement témoin 1 (q/ha)	Témoin 2	Rendement témoin 2 (q/ha)	Témoin 3	Rendement témoin 3 (q/ha)	Nombre d'essais	Teneur huile normes (%)	Teneur protéines (%)	Teneur glucosinolates
2021	108.5	DK EXPANSION	49.1	TEMPTATION	50.9	-	-	6	45	36	15
2022	104.8	DK EXCEPTION	50.5	ARCHITECT	50.4	-	-	11	46	36.5	14.5

Sources GEVES : résultats obtenus dans le réseau national CTPS