

## Colza d'hiver

# LG ADAMANT

### Fiche technique et résultats d'essais

Hybride restauré résistant partiel au virus TuYV, peu sensible au phoma (résistance quantitative) et à la cylindrosporiose, avec un comportement vis-à-vis des larves d'altises correct

**Type variétal**

HR

**Année d'inscription**

2024

**Pays d'inscription**

France

**Tolérance herbicide**

non

**Tolérance à la hernie des crucifères**

non

**Commercialisation**

true

**Représentant en France**

LG Semences

**Code obtenteur**

LE 22-460

Fiche technique en  
ligne



# Classification Terres Inovia

## Précocité

### PRÉCOCITÉ À MATURITÉ



### PRÉCOCITÉ À LA REPRISE



### PRÉCOCITÉ FLORAISON



## Qualité de la graine

### RICHESSE EN HUILE



### RICHESSE EN GLUCOSINOLATES



## Agronomie

### SENSIBILITÉ À LA VERSE



### SENSIBILITÉ À L'ÉLONGATION AUTOMNALE



### VIGUEUR DÉPART (9:très élevée)



### VIGUEUR AUTOMNALE (9:très élevée)



### CLASSE DE HAUTEUR



## Maladies et Ravageurs

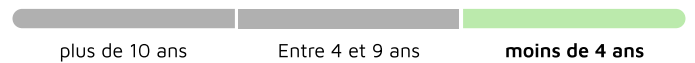
### RÉSISTANCE PARTIELLE AU TUYV



### SENSIBILITÉ PHOMA



### → DERNIÈRE ANNÉE D'ÉVALUATION PHOMA



### RÉSISTANCE PHOMA EXPLIQUANT LE COMPORTEMENT AU CHAMP



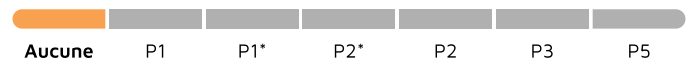
### SENSIBILITÉ CYLINDROSPORIOSE



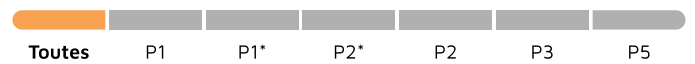
### COMPORTEMENT OROBANCHE RAMEUSE

-

### → RÉSISTANCE AUX PATHOTYPES HERNIE DES CRUCIFÈRES



### → SENSIBILITÉ AUX PATHOTYPES HERNIE DES CRUCIFÈRES



### PRÉSENCE DE LARVES D'ALTISES



### SYMPTÔMES PLANTES BUISSONNANTES



# Résultats d'évaluations Terres Inovia pour LG ADAMANT

Zone d'évaluation : Colza Centre-Est

**51.6** q/ha

Rendement estimé 2025

**103.2** %

Indice de rendement 2025

## Graphique d'indice de rendement



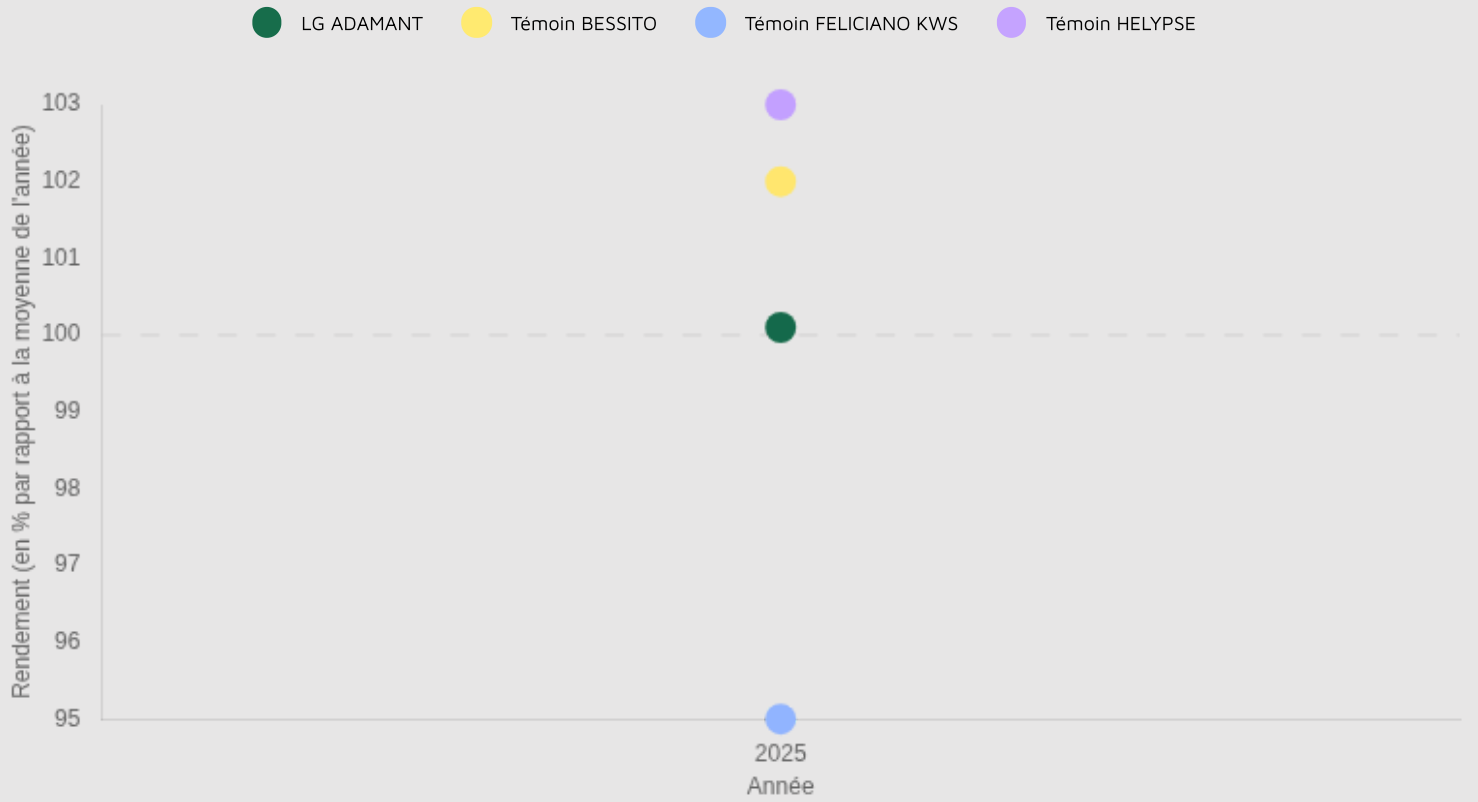
### Graphique d'indice de rendement



### Graphique d'indice de rendement



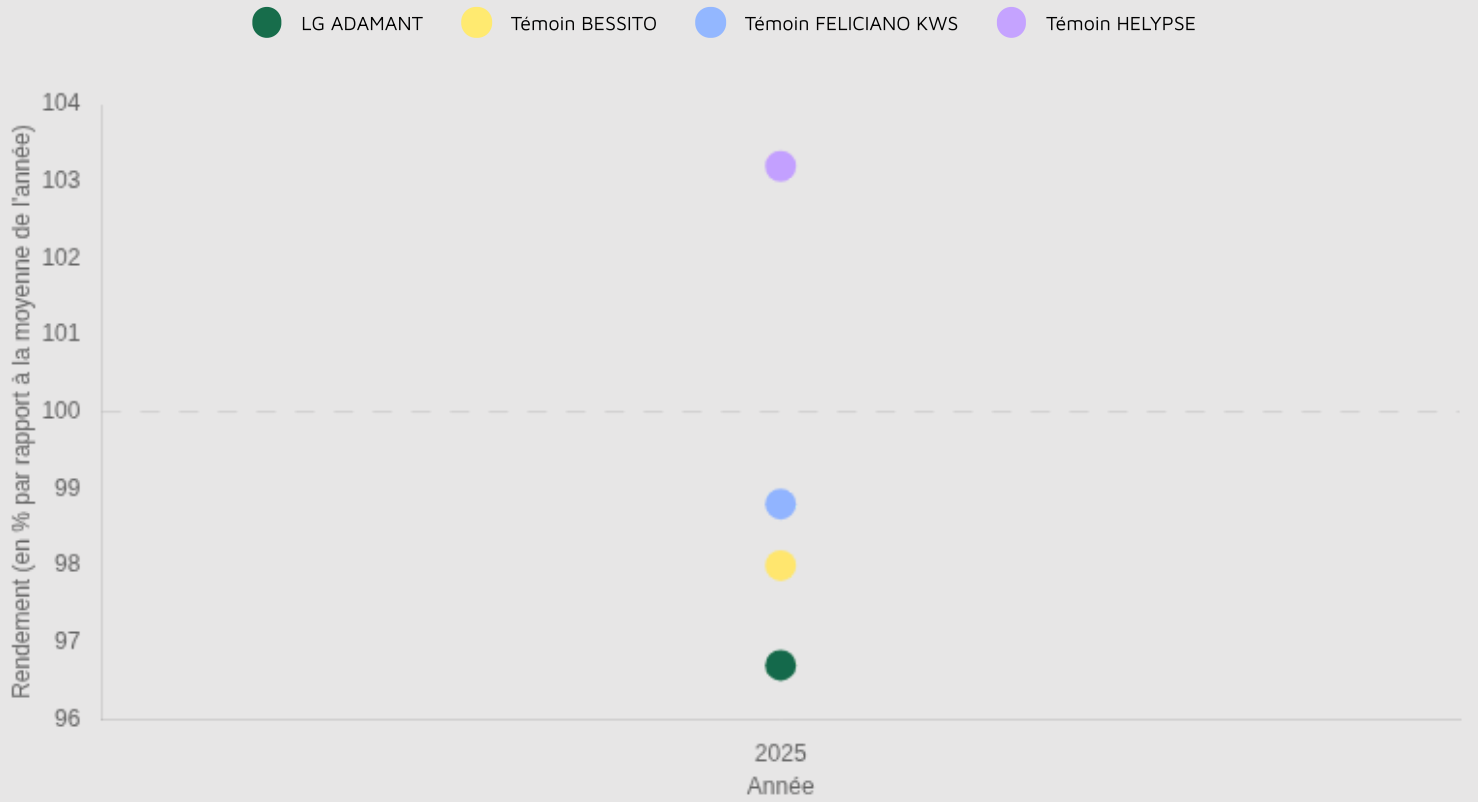
### Graphique d'indice de rendement



### Graphique d'indice de rendement



### Graphique d'indice de rendement



# Résultats inscription CTPS : source GEVES

## Cotation

<b>COTATION FINALE</b> 103.1	<b>INDICE RENDEMENT 2 ANS / TÉMOINS (%)</b> 103.2	<b>NB D'ESSAIS POUR LE RENDEMENT / 2 ANS</b> 22
<b>BONIFICATION PHOMA (+/-)</b> 0	<b>BONIFICATION HUILE (+/-)</b> -0.1	<b>TENEUR MOY. EN GLUCO. (MMOL/G)</b> 14.5
<b>BONIFICATION PROTÉINES (+/-)</b> -	<b>VERSE / 2 ANS</b> 2.4	

## Résultats détaillés

Année (ou regroupement)	Indice de rendement / témoins (%/témoins)	Témoin 1	Rendement témoin 1 (q/ha)	Témoin 2	Rendement témoin 2 (q/ha)	Témoin 3	Rendement témoin 3 (q/ha)	Nombre d'essais	Teneur huile normes (%)	Teneur protéines (%)	Teneur glucosinolates
2023	99.9	ES CAPELLO	45.7	LG AVIRON	46.5	-	-	8	44.7	35.8	14.5
2024	106.5	ES CAPELLO	38.7	TEMPTATION	37.4	-	-	14	44.8	36.2	14.5
2032	-	ES CAPELLO	-	-	-	-	-	-	-	-	-

Sources GEVES : résultats obtenus dans le réseau national CTPS