

Colza d'hiver

LG ADAPT

Fiche technique et résultats d'essais

Hybride restauré très peu sensible au phoma (résistance quantitative) et peu à très peu sensible à la cylindrosporiose. Variété présentant un rendement bon et stable.

Type variétal
HR

Année d'inscription
2023

Pays d'inscription
France

Tolérance herbicide
non

Tolérance à la hernie des crucifères
non

Commercialisation
true

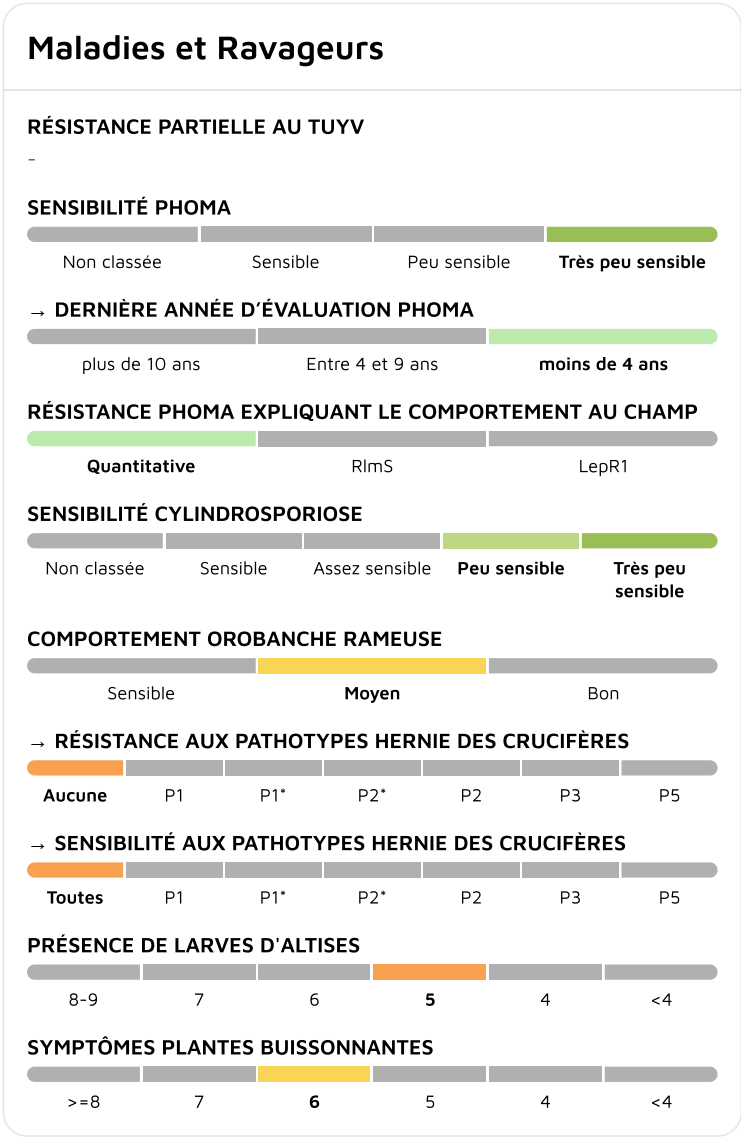
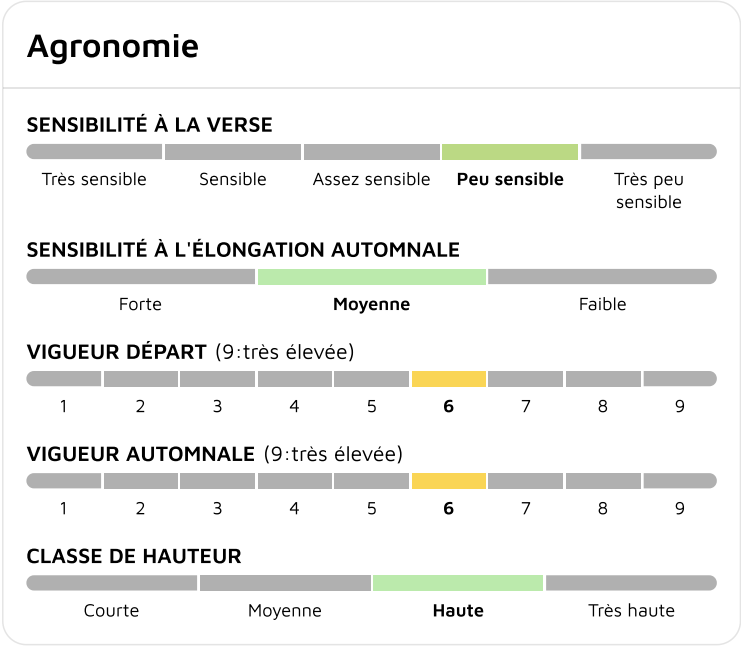
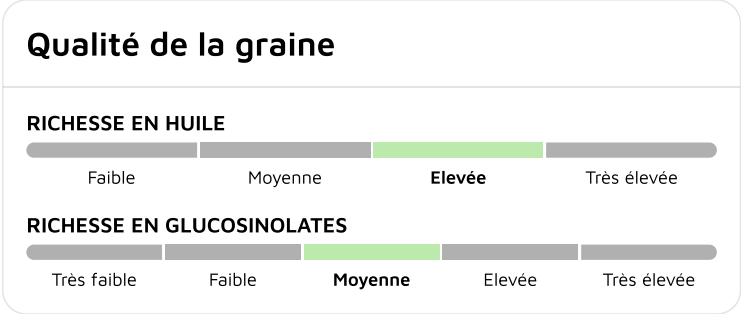
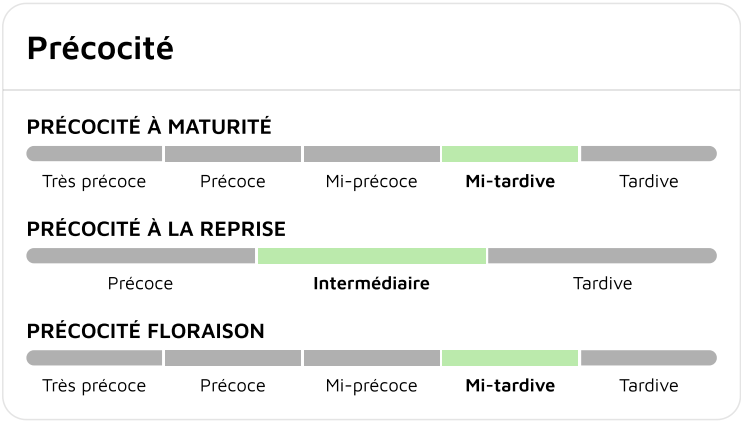
Représentant en France
LG Semences

Code obtenteur
LE 21-447

Fiche technique
en ligne



Classification Terres Inovia



Résultats d'évaluations Terres Inovia pour LG ADAPT

Zone d'évaluation : Colza Centre-Est

52.1 q/ha

Rendement estimé 2025

104.1 %

Indice de rendement 2025

Graphique d'indice de rendement



Zone d'évaluation : Colza Nord-Est

51.1 q/ha

Rendement estimé 2025

104.4 %

Indice de rendement 2025

Graphique d'indice de rendement



Zone d'évaluation : Colza Sud

46.3 q/ha
Rendement estimé 2025

101.8 %
Indice de rendement 2025

Graphique d'indice de rendement



Zone d'évaluation : Colza Nord-Ouest

54.6 q/ha
Rendement estimé 2025

101.9 %
Indice de rendement 2025

Graphique d'indice de rendement



Zone d'évaluation : Colza Centre

49.7 q/ha
Rendement estimé 2025

103.2 %
Indice de rendement 2025

Graphique d'indice de rendement



Zone d'évaluation : Colza Centre Ouest

48.6 q/ha
Rendement estimé 2025

104.1 %
Indice de rendement 2025

Graphique d'indice de rendement



Résultats inscription CTPS : source GEVES

Cotation

| | | |
|------------------------------|--------------------------------------|---------------------------------------|
| COTATION FINALE | INDICE RENDEMENT 2 ANS / TÉMOINS (%) | NB D'ESSAIS POUR LE RENDEMENT / 2 ANS |
| 108.4 | 106.1 | 23 |
| BONIFICATION PHOMA (+/-) | BONIFICATION HUILE (+/-) | TENEUR MOY. EN GLUCO. (MMOL/G) |
| 1.5 | 0.9 | 15.3 |
| BONIFICATION PROTÉINES (+/-) | VERSE / 2 ANS | |
| - | 3.7 | |

Résultats détaillés

| Année (ou regroupement) | Indice de rendement / témoins (%/témoins) | Témoin 1 | Rendement témoin 1 (q/ha) | Témoin 2 | Rendement témoin 2 (q/ha) | Témoin 3 | Rendement témoin 3 (q/ha) | Nombre d'essais | Teneur huile normes (%) | Teneur protéines (%) | Teneur glucosinolates |
|-------------------------|---|---------------|---------------------------|--------------|---------------------------|----------|---------------------------|-----------------|-------------------------|----------------------|-----------------------|
| 2022 | 103.6 | DK EXPANSION | 51.9 | TEMPTATION | 51.4 | - | - | 9 | 46.7 | 36.9 | 14.4 |
| 2023 | 108.5 | FELICIANO KWS | 39.8 | DK EXPANSION | 38.4 | - | - | 14 | 45.4 | 38.1 | 16.1 |

Sources GEVES : résultats obtenus dans le réseau national CTPS