

## Colza d'hiver

# LG ADELINE

### Fiche technique et résultats d'essais

Hybride restauré résistant partiel au virus TuYV, très peu sensible au phoma possédant une résistance quantitative.

**Type variétal**  
HR

**Année d'inscription**  
2022

**Pays d'inscription**  
France

**Tolérance herbicide**  
non

**Tolérance à la hernie des crucifères**  
non

**Commercialisation**  
true

**Représentant en France**  
LG Semences

**Code obtenteur**  
LE 20-434

Fiche technique en  
ligne



# Classification Terres Inovia

## Précocité

### PRÉCOCITÉ À MATURITÉ



### PRÉCOCITÉ À LA REPRISE



### PRÉCOCITÉ FLORAISON



## Qualité de la graine

### RICHESSE EN HUILE



### RICHESSE EN GLUCOSINOLATES



## Agronomie

### SENSIBILITÉ À LA VERSE



### SENSIBILITÉ À L'ÉLONGATION AUTOMNALE



### VIGUEUR DÉPART (9:très élevée)



### VIGUEUR AUTOMNALE (9:très élevée)



### CLASSE DE HAUTEUR



## Maladies et Ravageurs

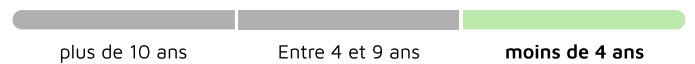
### RÉSISTANCE PARTIELLE AU TUYV



### SENSIBILITÉ PHOMA



### → DERNIÈRE ANNÉE D'ÉVALUATION PHOMA



### RÉSISTANCE PHOMA EXPLIQUANT LE COMPORTEMENT AU CHAMP



### SENSIBILITÉ CYLINDROSPORIOSE



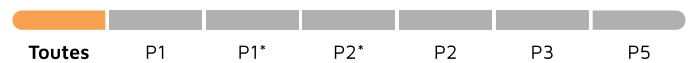
### COMPORTEMENT OROBANCHE RAMEUSE



### → RÉSISTANCE AUX PATHOTYPES HERNIE DES CRUCIFÈRES



### → SENSIBILITÉ AUX PATHOTYPES HERNIE DES CRUCIFÈRES



### PRÉSENCE DE LARVES D'ALTISES



### SYMPTÔMES PLANTES BUISSONNANTES



# Résultats d'évaluations Terres Inovia pour LG ADELINE

Zone d'évaluation : Colza Centre

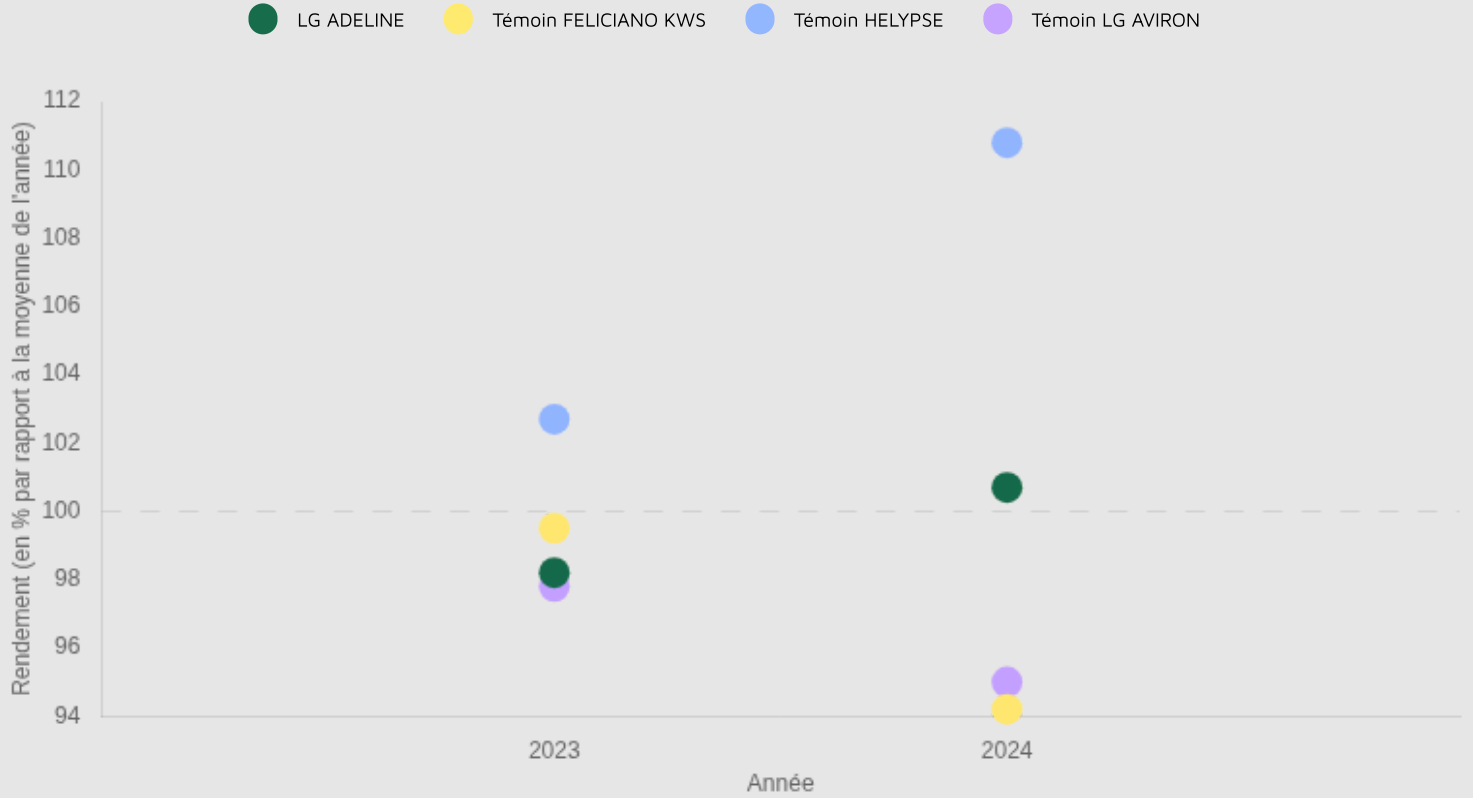
**38.4** q/ha

Rendement estimé 2024

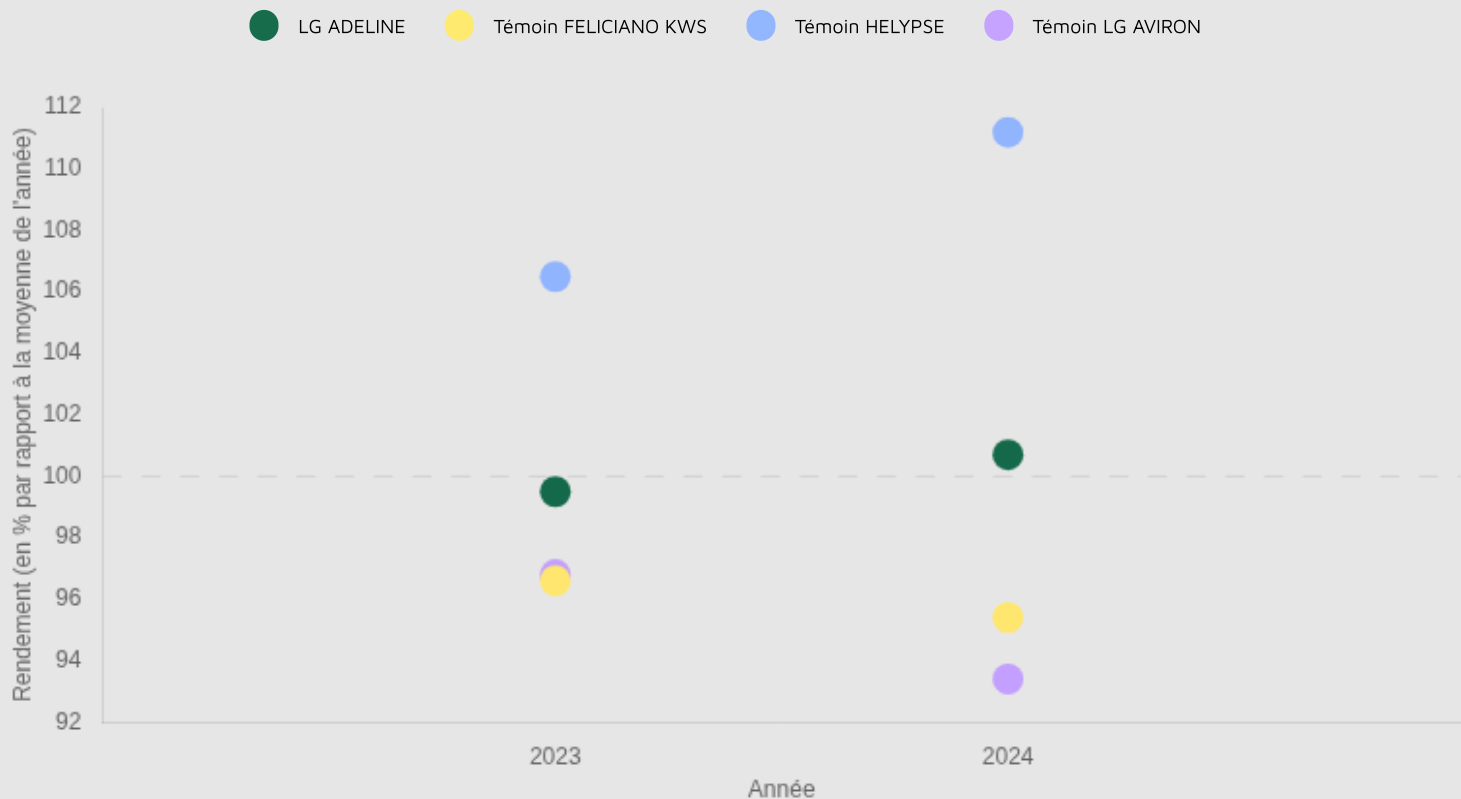
**100.7** %

Indice de rendement 2024

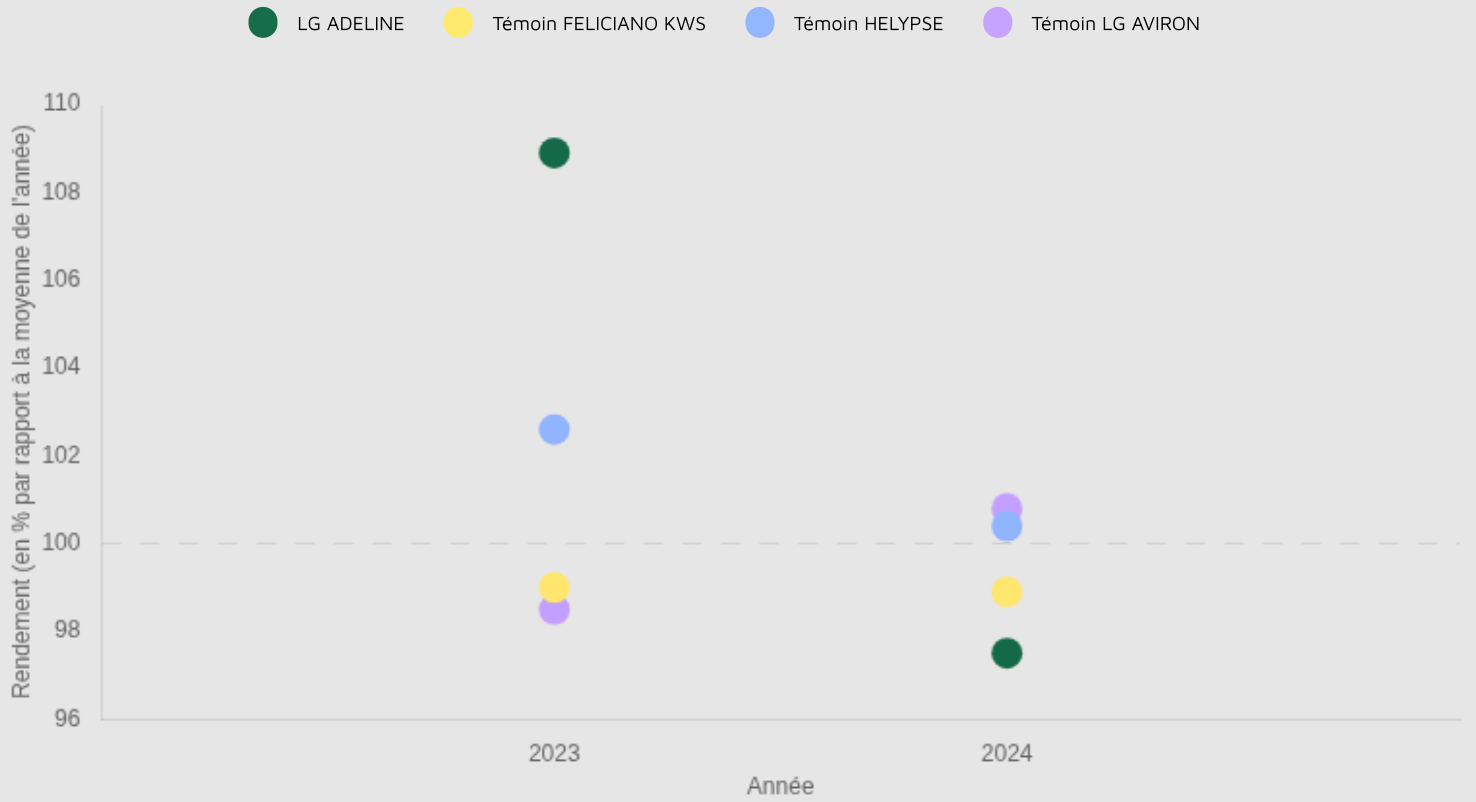
## Graphique d'indice de rendement



### Graphique d'indice de rendement



### Graphique d'indice de rendement



### Graphique d'indice de rendement



### Graphique d'indice de rendement



### Graphique d'indice de rendement



# Résultats inscription CTPS : source GEVES

## Cotation

<b>COTATION FINALE</b> 108.3	<b>INDICE RENDEMENT 2 ANS / TÉMOINS (%)</b> 108.2	<b>NB D'ESSAIS POUR LE RENDEMENT / 2 ANS</b> 16
<b>BONIFICATION PHOMA (+/-)</b> 0.4	<b>BONIFICATION HUILE (+/-)</b> -0.3	<b>TENEUR MOY. EN GLUCO. (MMOL/G)</b> 16.9
<b>BONIFICATION PROTÉINES (+/-)</b> -	<b>VERSE / 2 ANS</b> 3.1	

## Résultats détaillés

Année (ou regroupement)	Indice de rendement / témoins (%/témoins)	Témoin 1	Rendement témoin 1 (q/ha)	Témoin 2	Rendement témoin 2 (q/ha)	Témoin 3	Rendement témoin 3 (q/ha)	Nombre d'essais	Teneur huile normes (%)	Teneur protéines (%)	Teneur glucosinolates
2021	113	DK EXPANSION	48.1	TEMPTATION	50.9	-	-	6	44.8	35.9	17.2
2022	103.5	DK EXCEPTION	48.5	ARCHITECT	48.9	-	-	10	45.7	36.4	16.6

Sources GEVES : résultats obtenus dans le réseau national CTPS