

Colza d'hiver

LG AUCKLAND

Fiche technique et résultats d'essais

Hybride restauré résistant partiel au virus TuYV, mi-précoce à floraison et mi-précoce à mi-tardif à maturité, intermédiaire à reprise de végétation. Peu sensible au phoma, possédant une résistance spécifique Rlm7. Haut, peu sensible à la verse et très peu sensible à la cylindrosporiose, l'élongation automnale est forte. Sa teneur en huile est élevée et moyenne en glucosinolates. Evaluée uniquement dans le grand quart Nord-Est, son rendement est légèrement supérieur à la moyenne.

Type variétal
HR

Année d'inscription
2020

Pays d'inscription
France

Tolérance herbicide
non

Tolérance à la hernie des crucifères
non

Commercialisation
true

Représentant en France
LG Semences

Code obtenteur
LE 18-350

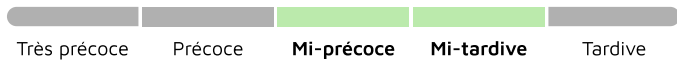
Fiche technique en
ligne



Classification Terres Inovia

Précocité

PRÉCOCITÉ À MATURITÉ



PRÉCOCITÉ À LA REPRISE



PRÉCOCITÉ FLORAISON



Qualité de la graine

RICHESSE EN HUILE



RICHESSE EN GLUCOSINOLATES



Agronomie

SENSIBILITÉ À LA VERSE



SENSIBILITÉ À L'ÉLONGATION AUTOMNALE



VIGUEUR DÉPART (9:très élevée)

-

VIGUEUR AUTOMNALE (9:très élevée)

-

CLASSE DE HAUTEUR



Maladies et Ravageurs

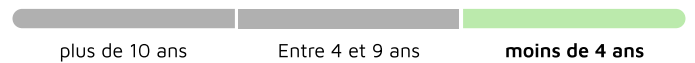
RÉSISTANCE PARTIELLE AU TUYV



SENSIBILITÉ PHOMA



→ DERNIÈRE ANNÉE D'ÉVALUATION PHOMA



RÉSISTANCE PHOMA EXPLIQUANT LE COMPORTEMENT AU CHAMP



SENSIBILITÉ CYLINDROSPORIOSE



COMPORTEMENT OROBANCHE RAMEUSE

-

→ RÉSISTANCE AUX PATHOTYPES HERNIE DES CRUCIFÈRES



→ SENSIBILITÉ AUX PATHOTYPES HERNIE DES CRUCIFÈRES



PRÉSENCE DE LARVES D'ALTISES

-

SYMPTÔMES PLANTES BUISSONNANTES

-

Résultats d'évaluations Terres Inovia pour LG AUCKLAND

Zone d'évaluation : Colza Centre

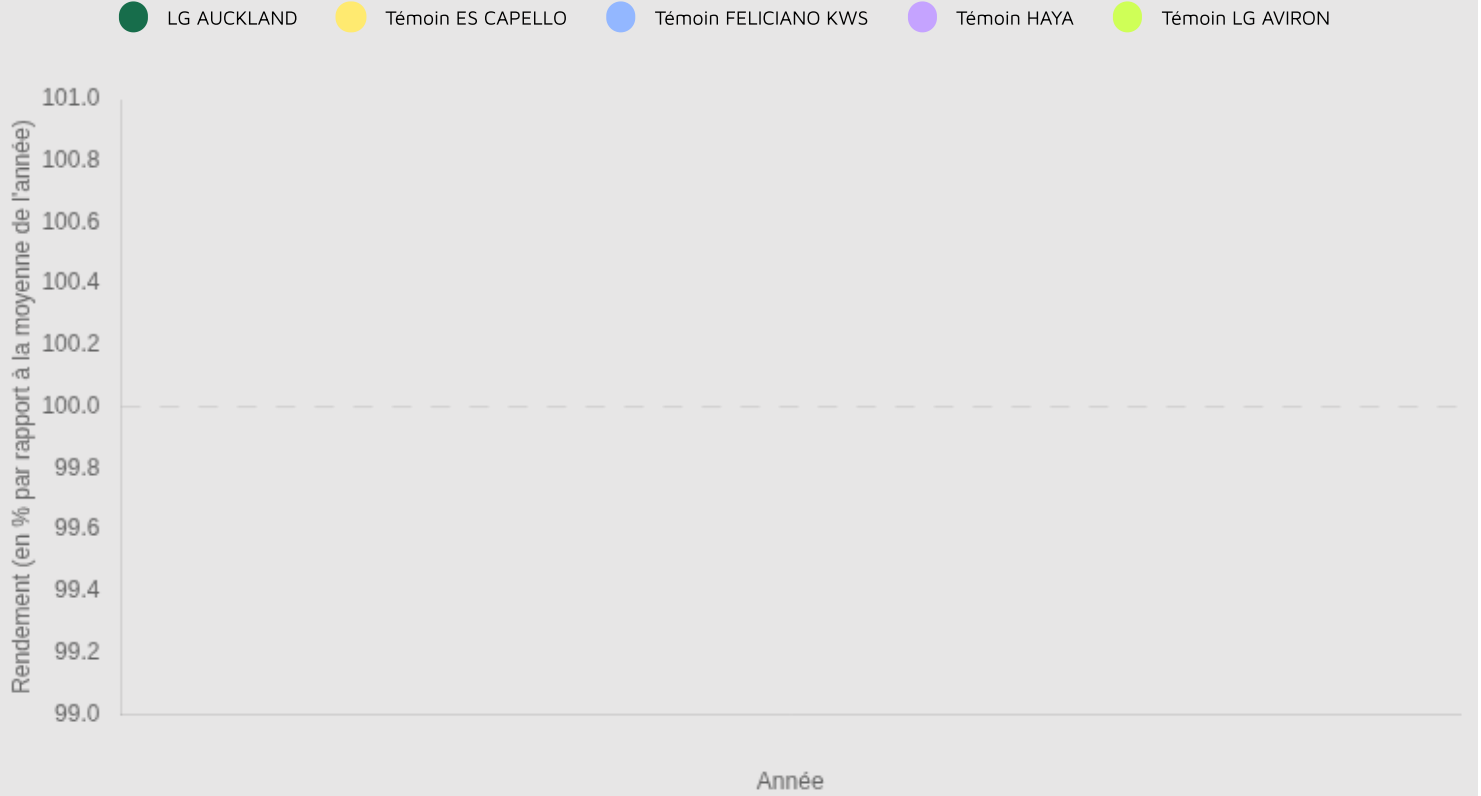
NaN q/ha

Rendement estimé undefined

NaN %

Indice de rendement undefined

Graphique d'indice de rendement




Graphique d'indice de rendement



Graphique d'indice de rendement



Graphique d'indice de rendement



Graphique d'indice de rendement



Graphique d'indice de rendement



Résultats inscription CTPS : source GEVES

Cotation

| | | |
|------------------------------------------|------------------------------------------------------|----------------------------------------------------|
| COTATION FINALE 103.6 | INDICE RENDEMENT 2 ANS / TÉMOINS (%) 103.1 | NB D'ESSAIS POUR LE RENDEMENT / 2 ANS 16 |
| BONIFICATION PHOMA (+/-) 0 | BONIFICATION HUILE (+/-) 0.5 | TENEUR MOY. EN GLUCO. (MMOL/G) 14.2 |
| BONIFICATION PROTÉINES (+/-) - | VERSE / 2 ANS 4.4 | |

Résultats détaillés

| Année (ou regroupement) | Indice de rendement / témoins (%/témoins) | Témoin 1 | Rendement témoin 1 (q/ha) | Témoin 2 | Rendement témoin 2 (q/ha) | Témoin 3 | Rendement témoin 3 (q/ha) | Nombre d'essais | Teneur huile normes (%) | Teneur protéines (%) | Teneur glucosinolates |
|-------------------------|-------------------------------------------|--------------|---------------------------|--------------|---------------------------|----------|---------------------------|-----------------|-------------------------|----------------------|-----------------------|
| 2019 | 101.3 | DK EXCEPTION | 45.9 | ATTLETICK | 47.4 | - | - | 9 | 45.3 | 38.1 | 12.6 |
| 2020 | 104.9 | DK EXCEPTION | 46.3 | DK EXPANSION | 46.9 | - | - | 7 | 46.1 | 39.2 | 15.2 |

Sources GEVES : résultats obtenus dans le réseau national CTPS