

Colza d'hiver

LID TEBO

Fiche technique et résultats d'essais

Hybride restauré résistant partiel au virus TuYV à retenir pour sa faible sensibilité à l'élongation.

Peu sensible à très peu sensible au phoma (résistance quantitative) et assez sensible à la cylindrosporiose. Variété à bon comportement orobanche

Type variétal
HR

Année d'inscription
2023

Pays d'inscription
France

Tolérance herbicide
non

Tolérance à la hernie des crucifères
non

Commercialisation
true

Représentant en France
LIDEA

Code obtenteur
LDC 21118

Fiche technique en
ligne



Classification Terres Inovia

Précocité

PRÉCOCITÉ À MATURITÉ



PRÉCOCITÉ À LA REPRISE



PRÉCOCITÉ FLORAISON



Qualité de la graine

RICHESSE EN HUILE



RICHESSE EN GLUCOSINOLATES

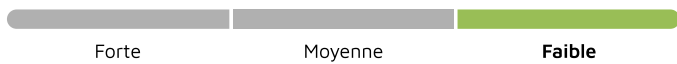


Agronomie

SENSIBILITÉ À LA VERSE



SENSIBILITÉ À L'ÉLONGATION AUTOMNALE



VIGUEUR DÉPART (9:très élevée)



VIGUEUR AUTOMNALE (9:très élevée)



CLASSE DE HAUTEUR



Maladies et Ravageurs

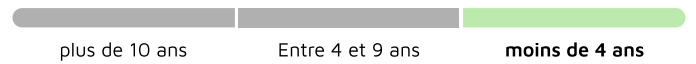
RÉSISTANCE PARTIELLE AU TUYV



SENSIBILITÉ PHOMA



→ DERNIÈRE ANNÉE D'ÉVALUATION PHOMA



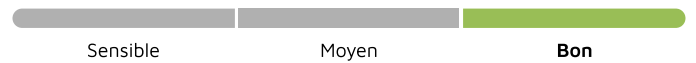
RÉSISTANCE PHOMA EXPLIQUANT LE COMPORTEMENT AU CHAMP




SENSIBILITÉ CYLINDROSPORIOSE




COMPORTEMENT OROBANCHE RAMEUSE



→ RÉSISTANCE AUX PATHOTYPES HERNIE DES CRUCIFÈRES



→ SENSIBILITÉ AUX PATHOTYPES HERNIE DES CRUCIFÈRES



PRÉSENCE DE LARVES D'ALTISES



SYMPTÔMES PLANTES BUISSONNANTES



Résultats d'évaluations Terres Inovia pour LID TEBO

Zone d'évaluation : Colza Centre-Est

52.5 q/ha

Rendement estimé 2025

105 %

Indice de rendement 2025

Graphique d'indice de rendement



Graphique d'indice de rendement



Graphique d'indice de rendement



Graphique d'indice de rendement



Graphique d'indice de rendement



Graphique d'indice de rendement



Résultats inscription CTPS : source GEVES

Cotation

COTATION FINALE 108.2	INDICE RENDEMENT 2 ANS / TÉMOINS (%) 108.1	NB D'ESSAIS POUR LE RENDEMENT / 2 ANS 22
BONIFICATION PHOMA (+/-) 0	BONIFICATION HUILE (+/-) 0	TENEUR MOY. EN GLUCO. (MMOL/G) 16.2
BONIFICATION PROTÉINES (+/-) -	VERSE / 2 ANS 3.1	

Résultats détaillés

Année (ou regroupement)	Indice de rendement / témoins (%/témoins)	Témoin 1	Rendement témoin 1 (q/ha)	Témoin 2	Rendement témoin 2 (q/ha)	Témoin 3	Rendement témoin 3 (q/ha)	Nombre d'essais	Teneur huile normes (%)	Teneur protéines (%)	Teneur glucosinolates
2022	107.2	ARCHITECT	51.6	TEMPTATION	51.6	-	-	8	45.6	35.2	15.6
2023	109.1	FELICIANO KWS	39.4	DK EXPANSION	37.9	-	-	14	44.3	37.2	16.8

Sources GEVES : résultats obtenus dans le réseau national CTPS