

## Colza d'hiver

# MEMORI CS

### Fiche technique et résultats d'essais

Hybride restauré tardif à floraison, mi-tardif à maturité et intermédiaire à reprise de végétation. Il est très peu sensible au phoma (G II) et à la verse malgré une taille très haute, assez sensible à la cylindrosporiose, sa sensibilité à l'élongation automnale est moyenne. Il possède une teneur en huile moyenne et élevée en glucosinolates. Son rendement est très bon sur le Centre-Ouest, bon sur le Centre et Centre-Est, proche de la moyenne sur le Sud, le Nord-Ouest, et le Nord-Est.

**Type variétal**  
HR

**Année d'inscription**  
2016

**Pays d'inscription**  
France

**Tolérance herbicide**  
non

**Tolérance à la hernie des crucifères**  
non

**Commercialisation**  
true

**Représentant en France**  
LIDEA

**Code obtenteur**  
CSZ 4152

Fiche technique en  
ligne



# Classification Terres Inovia

## Précocité

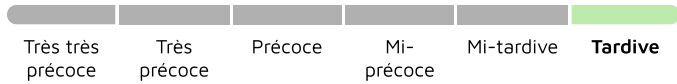
### PRÉCOCITÉ À MATURITÉ



### PRÉCOCITÉ À LA REPRISE

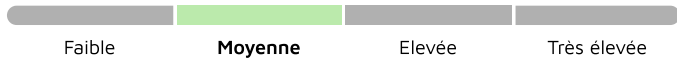


### PRÉCOCITÉ FLORAISON

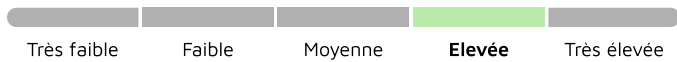


## Qualité de la graine

### RICHESSE EN HUILE



### RICHESSE EN GLUCOSINOLATES



## Agronomie

### SENSIBILITÉ À LA VERSE



### SENSIBILITÉ À L'ÉLONGATION AUTOMNALE



### VIGUEUR DÉPART (9:très élevée)

-

### VIGUEUR AUTOMNALE (9:très élevée)

-

### CLASSE DE HAUTEUR



## Maladies et Ravageurs

### RÉSISTANCE PARTIELLE AU TUYV

-

### SENSIBILITÉ PHOMA



### → DERNIÈRE ANNÉE D'ÉVALUATION PHOMA



### RÉSISTANCE PHOMA EXPLIQUANT LE COMPORTEMENT AU CHAMP




### SENSIBILITÉ CYLINDROSPORIOSE



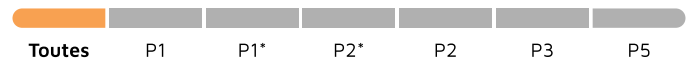
### COMPORTEMENT OROBANCHE RAMEUSE



### → RÉSISTANCE AUX PATHOTYPES HERNIE DES CRUCIFÈRES



### → SENSIBILITÉ AUX PATHOTYPES HERNIE DES CRUCIFÈRES



### PRÉSENCE DE LARVES D'ALTISES

-

### SYMPTÔMES PLANTES BUISSONNANTES

-

# Résultats d'évaluations Terres Inovia pour MEMORI CS

Zone d'évaluation : Colza Centre

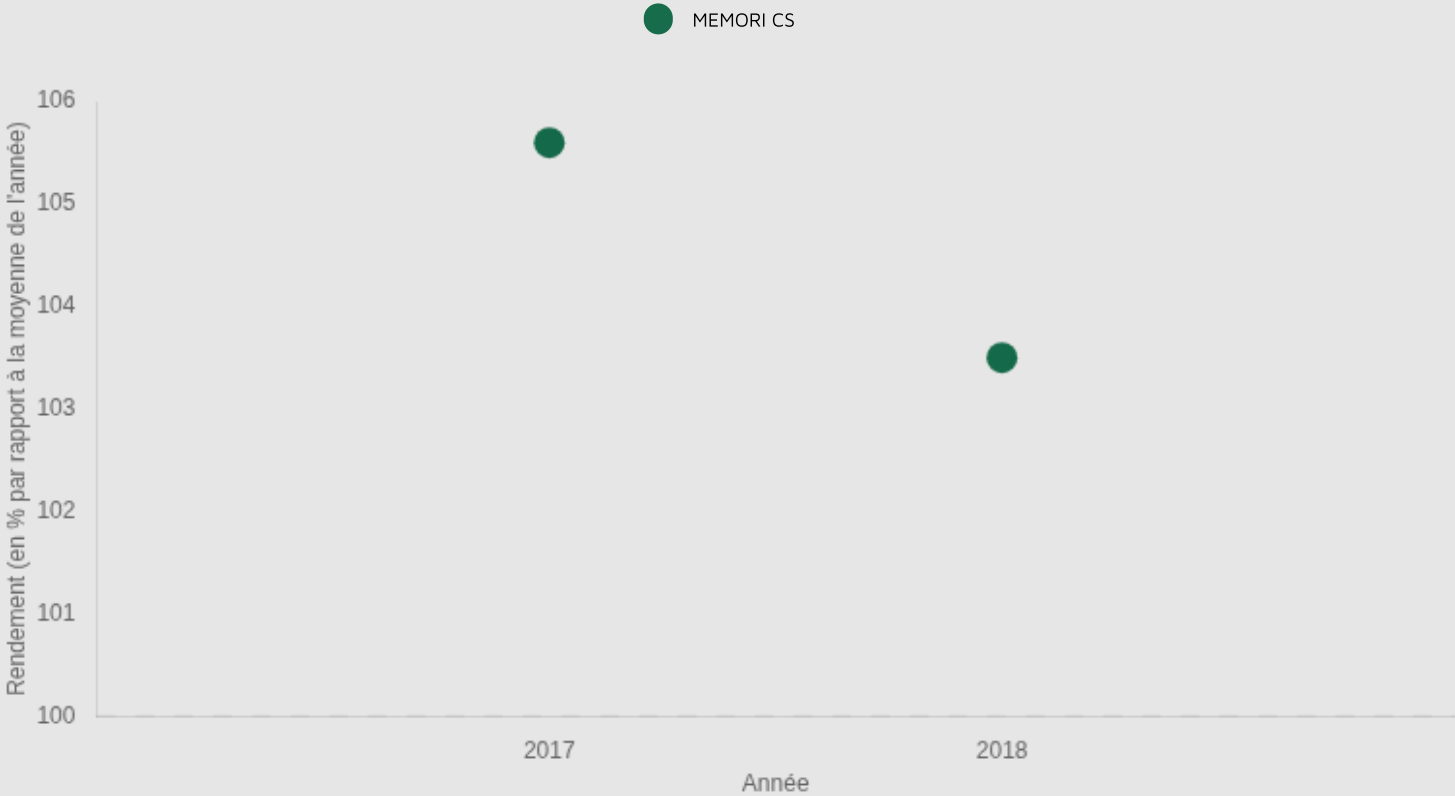
**43** q/ha

Rendement estimé 2018

**103.5** %

Indice de rendement 2018

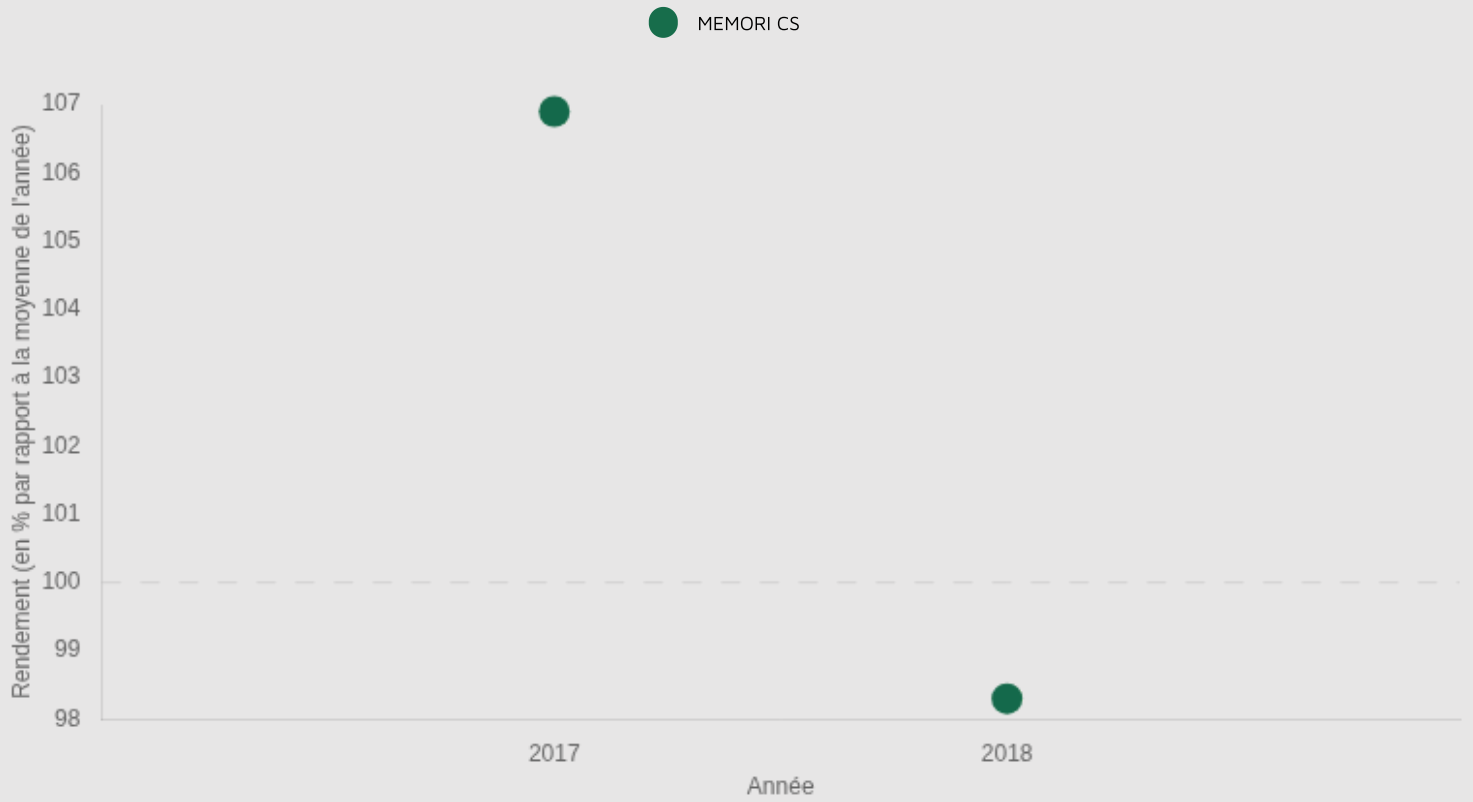
Graphique d'indice de rendement



### Graphique d'indice de rendement



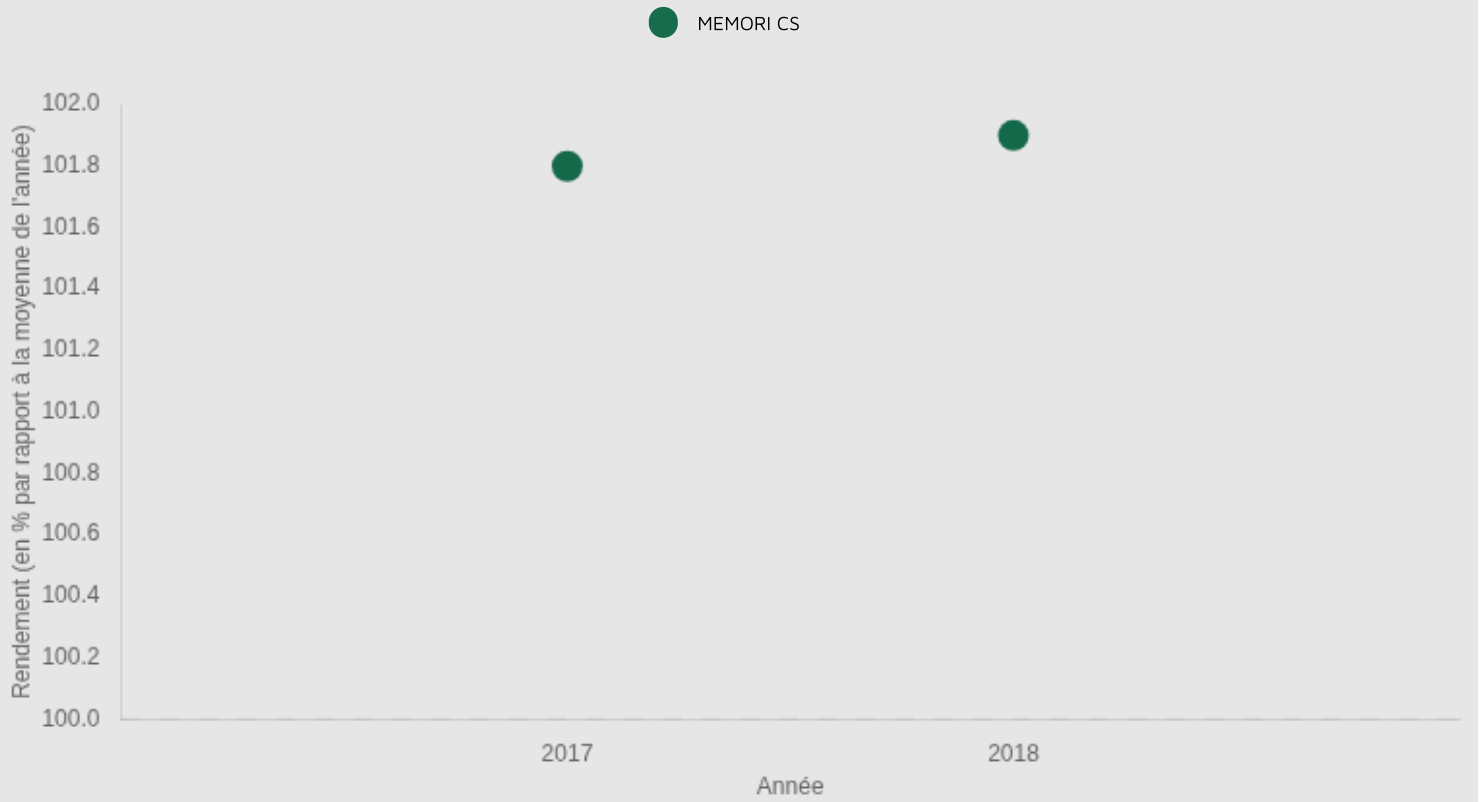
### Graphique d'indice de rendement



### Graphique d'indice de rendement



### Graphique d'indice de rendement



### Graphique d'indice de rendement



# Résultats inscription CTPS : source GEVES

## Cotation

<b>COTATION FINALE</b> 105.1	<b>INDICE RENDEMENT 2 ANS / TÉMOINS (%)</b> 104.7	<b>NB D'ESSAIS POUR LE RENDEMENT / 2 ANS</b> 26
<b>BONIFICATION PHOMA (+/-)</b> 1.5	<b>BONIFICATION HUILE (+/-)</b> -0.6	<b>TENEUR MOY. EN GLUCO. (MMOL/G)</b> 16.6
<b>BONIFICATION PROTÉINES (+/-)</b> -0.5	<b>VERSE / 2 ANS</b> 4.5	

## Résultats détaillés

Année (ou regroupement)	Indice de rendement / témoins (%/témoins)	Témoin 1	Rendement témoin 1 (q/ha)	Témoin 2	Rendement témoin 2 (q/ha)	Témoin 3	Rendement témoin 3 (q/ha)	Nombre d'essais	Teneur huile normes (%)	Teneur protéines (%)	Teneur glucosinolates
2015	103.6	DK EXSTORM	44.1	SAFRAN	43.6	-	-	13	44.6	34.8	16.3
2016	105.7	DK EXSTORM	45.5	DK EXPLICIT	44.8	-	-	13	43.6	36.3	16.8

Sources GEVES : résultats obtenus dans le réseau national CTPS