

## Colza d'hiver

# MONALISA

### Fiche technique et résultats d'essais

**Type variétal**  
HR

**Année d'inscription**  
2006

**Pays d'inscription**  
France

**Tolérance herbicide**  
non

**Tolérance à la hernie des  
crucifères**  
non

**Commercialisation**  
FAUX

**Représentant en France**  
D.S.V./ Sem-Partners

**Code obtenteur**  
WRH 275

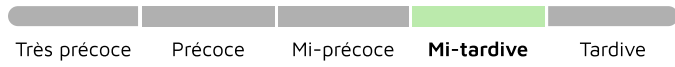
Fiche technique en  
ligne



# Classification Terres Inovia

## Précocité

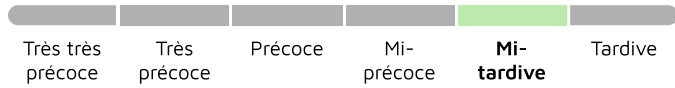
### PRÉCOCITÉ À MATURITÉ



### PRÉCOCITÉ À LA REPRISE



### PRÉCOCITÉ FLORAISON



## Qualité de la graine

### RICHESSE EN HUILE

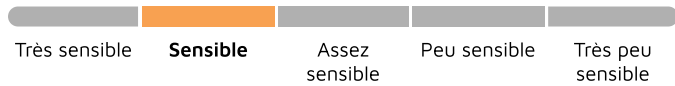


### RICHESSE EN GLUCOSINOLATES



## Agronomie

### SENSIBILITÉ À LA VERSE



### SENSIBILITÉ À L'ÉLONGATION AUTOMNALE



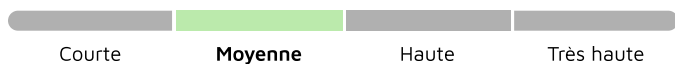
### VIGUEUR DÉPART (9:très élevée)

-

### VIGUEUR AUTOMNALE (9:très élevée)

-

### CLASSE DE HAUTEUR



## Maladies et Ravageurs

### RÉSISTANCE PARTIELLE AU TUYV

-

### SENSIBILITÉ PHOMA



### → DERNIÈRE ANNÉE D'ÉVALUATION PHOMA

-

### RÉSISTANCE PHOMA EXPLIQUANT LE COMPORTEMENT AU CHAMP

-

### SENSIBILITÉ CYLINDROSPORIOSE

-

### COMPORTEMENT OROBANCHE RAMEUSE

-

### → RÉSISTANCE AUX PATHOTYPES HERNIE DES CRUCIFÈRES

-

### → SENSIBILITÉ AUX PATHOTYPES HERNIE DES CRUCIFÈRES

-

### PRÉSENCE DE LARVES D'ALTISES

-

### SYMPTÔMES PLANTES BUISSONNANTES

-

# Résultats inscription CTPS : source GEVES

## Cotation

<b>COTATION FINALE</b> 104	<b>INDICE RENDEMENT 2 ANS / TÉMOINS (%)</b> 106.8	<b>NB D'ESSAIS POUR LE RENDEMENT / 2 ANS</b> 28
<b>BONIFICATION PHOMA (+/-)</b> 0	<b>BONIFICATION HUILE (+/-)</b> -0.6	<b>TENEUR MOY. EN GLUCO. (MMOL/G)</b> 0
<b>BONIFICATION PROTÉINES (+/-)</b> -2.2	<b>VERSE / 2 ANS</b> 5	

## Résultats détaillés

Année (ou regroupement)	Indice de rendement / témoins (%/témoins)	Témoin 1	Rendement témoin 1 (q/ha)	Témoin 2	Rendement témoin 2 (q/ha)	Témoin 3	Rendement témoin 3 (q/ha)	Nombre d'essais	Teneur huile normes (%)	Teneur protéines (%)	Teneur glucosinolates
2005	104.9	POLLEN	46.3	CAMPALA	46.9	-	-	14	43.3	37.5	14.8
2006	108.6	POLLEN	36.2	AVISO	36.2	-	-	14	41.7	37.5	13.6

Sources GEVES : résultats obtenus dans le réseau national CTPS