

Colza d'hiver

RGT BANQUIZZ

Fiche technique et résultats d'essais

Hybride restauré mi-tardif à floraison et à maturité, intermédiaire à reprise. Sa teneur en huile est très élevée et moyenne en glucosinolates. Peu à très peu sensible au phoma, possédant une résistance quantitative. De taille très haute, sa sensibilité à l'élongation est moyenne, peu sensible à la cylindrosporiose et à la verse. Son rendement est plutôt bon au national. Seul bémol le Sud.

Type variétal

HR

Année d'inscription

2019

Pays d'inscription

France

Tolérance herbicide

non

Tolérance à la hernie des crucifères

non

Commercialisation

true

Représentant en France

RAGT Semences

Code obtenteur

HRD 394

Fiche technique en
ligne



Classification Terres Inovia

Précocité

PRÉCOCITÉ À MATURITÉ



PRÉCOCITÉ À LA REPRISE



PRÉCOCITÉ FLORAISON



Qualité de la graine

RICHESSE EN HUILE



RICHESSE EN GLUCOSINOLATES



Agronomie

SENSIBILITÉ À LA VERSE



SENSIBILITÉ À L'ÉLONGATION AUTOMNALE



VIGUEUR DÉPART (9:très élevée)



VIGUEUR AUTOMNALE (9:très élevée)



CLASSE DE HAUTEUR



Maladies et Ravageurs

RÉSISTANCE PARTIELLE AU TUYV



SENSIBILITÉ PHOMA



→ DERNIÈRE ANNÉE D'ÉVALUATION PHOMA



RÉSISTANCE PHOMA EXPLIQUANT LE COMPORTEMENT AU CHAMP



SENSIBILITÉ CYLINDROSPORIOSE




COMPORTEMENT OROBANCHE RAMEUSE



→ RÉSISTANCE AUX PATHOTYPES HERNIE DES CRUCIFÈRES



→ SENSIBILITÉ AUX PATHOTYPES HERNIE DES CRUCIFÈRES



PRÉSENCE DE LARVES D'ALTISES



SYMPTÔMES PLANTES BUISSONNANTES



Résultats d'évaluations Terres Inovia pour RGT BANQUIZZ

Zone d'évaluation : Colza Centre

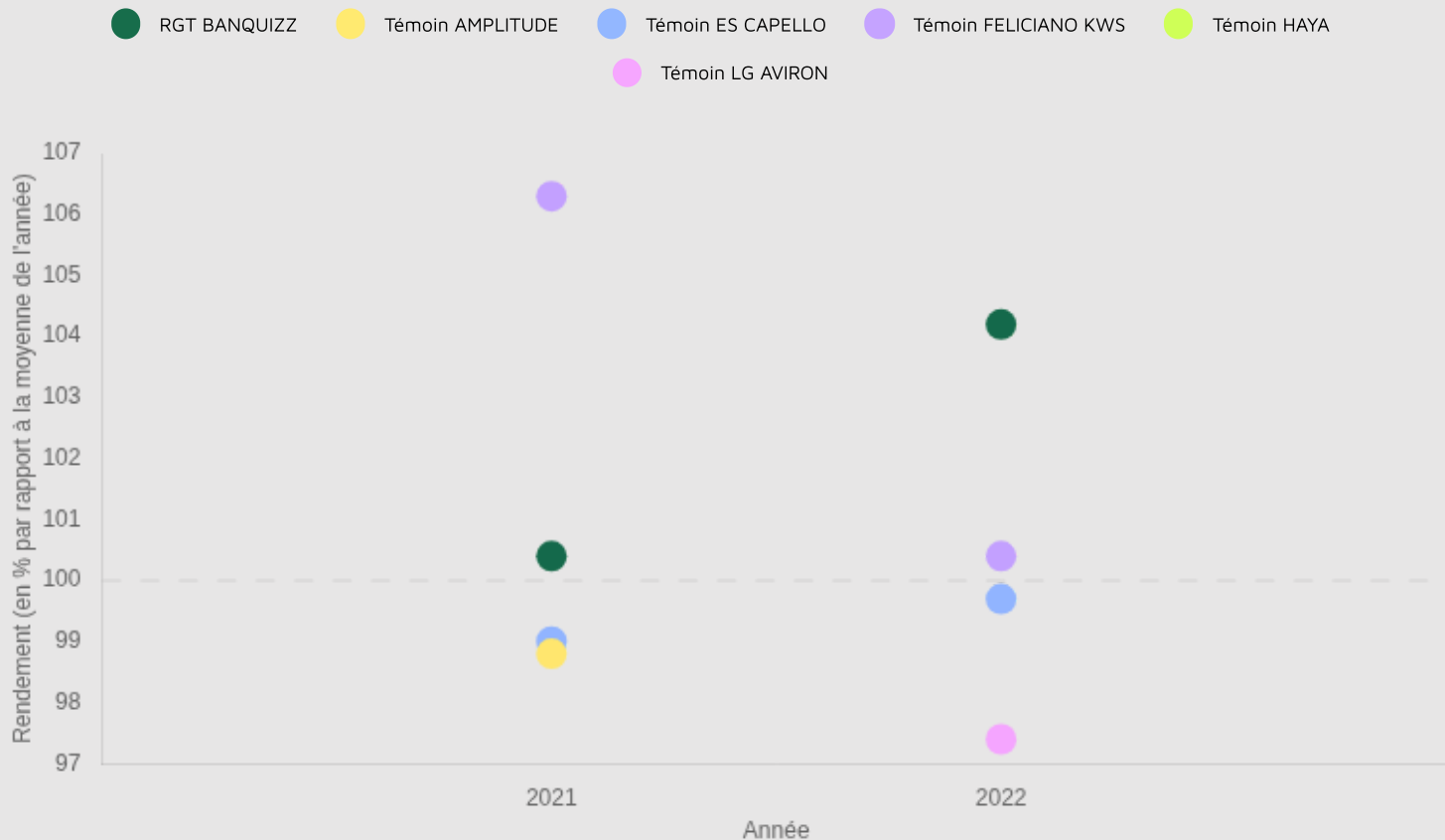
47 q/ha

Rendement estimé 2022

104.2 %

Indice de rendement 2022

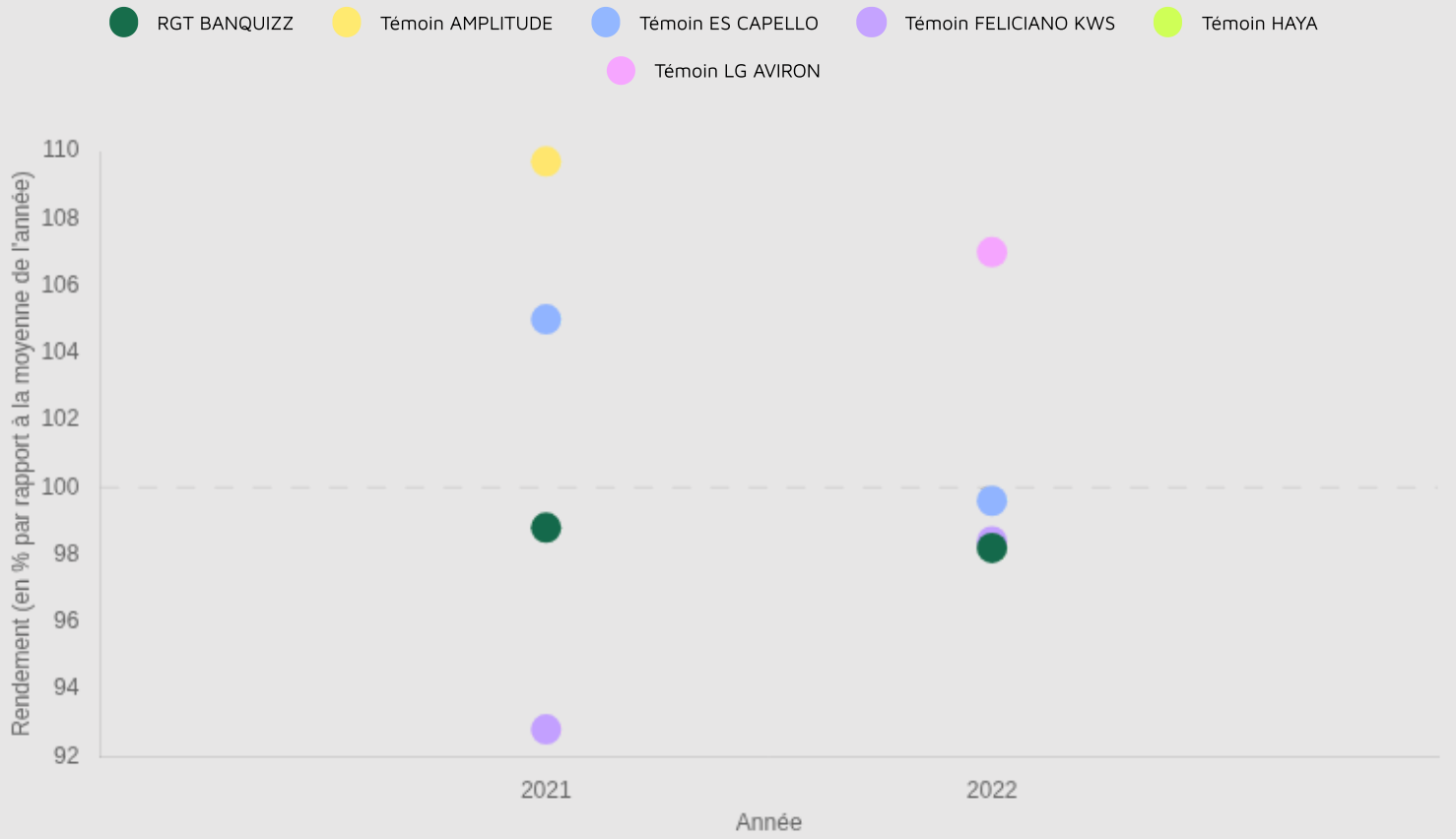
Graphique d'indice de rendement



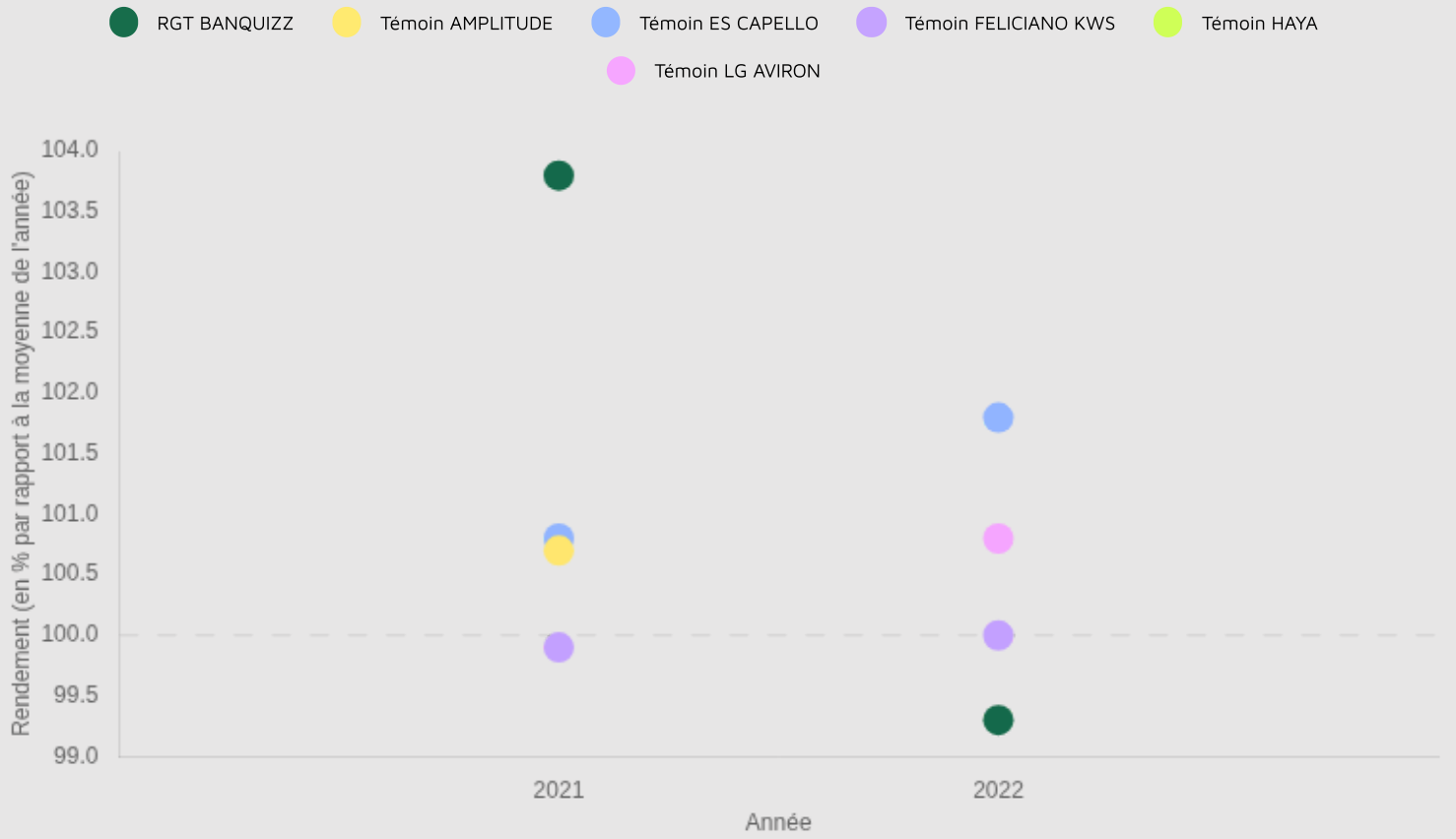
Graphique d'indice de rendement



Graphique d'indice de rendement



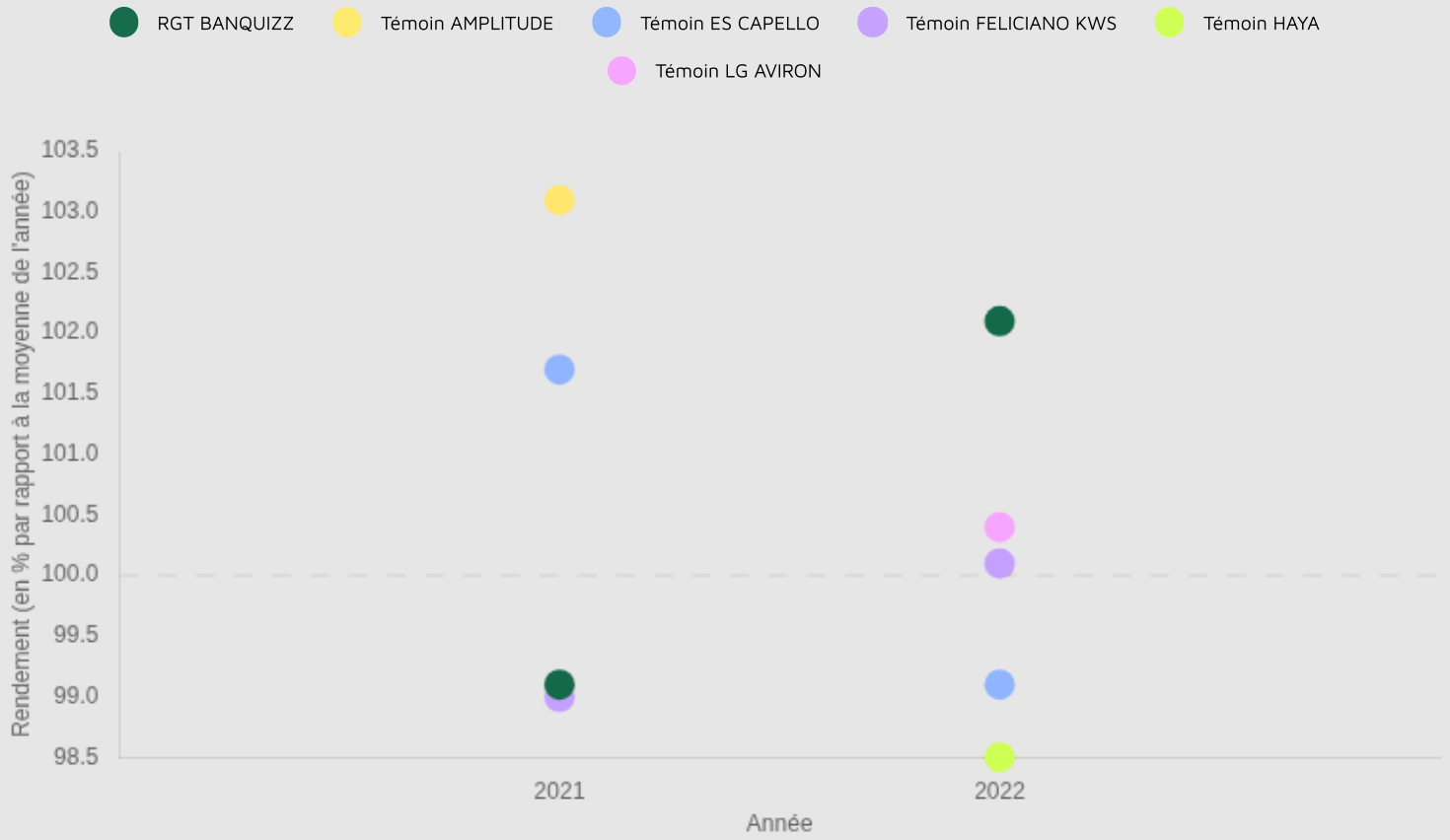
Graphique d'indice de rendement



Graphique d'indice de rendement



Graphique d'indice de rendement



Résultats inscription CTPS : source GEVES

Cotation

COTATION FINALE 106.2	INDICE RENDEMENT 2 ANS / TÉMOINS (%) 105	NB D'ESSAIS POUR LE RENDEMENT / 2 ANS 26
BONIFICATION PHOMA (+/-) 0	BONIFICATION HUILE (+/-) 1.2	TENEUR MOY. EN GLUCO. (MMOL/G) 13.9
BONIFICATION PROTÉINES (+/-) -	VERSE / 2 ANS 2.4	

Résultats détaillés

Année (ou regroupement)	Indice de rendement / témoins (%/témoins)	Témoin 1	Rendement témoin 1 (q/ha)	Témoin 2	Rendement témoin 2 (q/ha)	Témoin 3	Rendement témoin 3 (q/ha)	Nombre d'essais	Teneur huile normes (%)	Teneur protéines (%)	Teneur glucosinolates
2018	105.9	DK EXCEPTION	43.8	ATTLETICK	43.1	-	-	12	46.3	36.9	13.9
2019	104	DK EXCEPTION	46.3	ATTLETICK	46.3	-	-	14	45.5	38.1	13.9

Sources GEVES : résultats obtenus dans le réseau national CTPS