

Colza d'hiver

RGT KANZZAS

Fiche technique et résultats d'essais

Hybride restauré à retenir pour sa précocité à reprise et sa vigueur au départ. Très peu sensible au phoma (résistance spécifique) et à la cylindrosporiose.

Type variétal
HR

Année d'inscription
2022

Pays d'inscription
France

Tolérance herbicide
non

Tolérance à la hernie des crucifères
non

Commercialisation
true

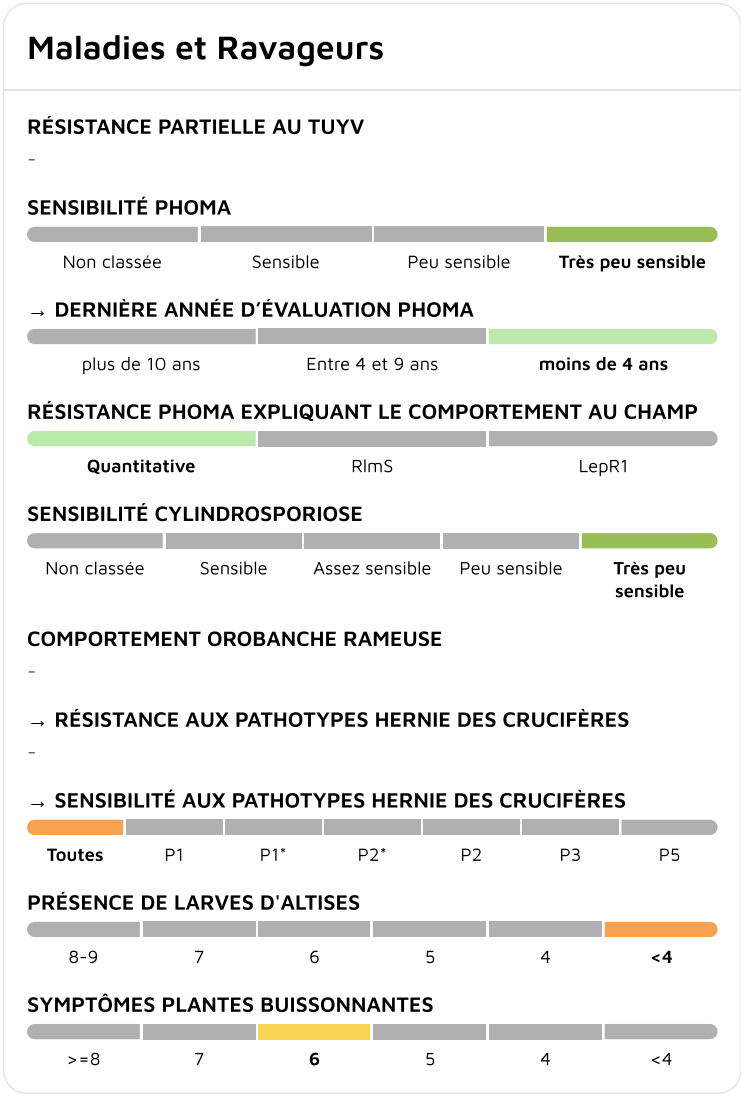
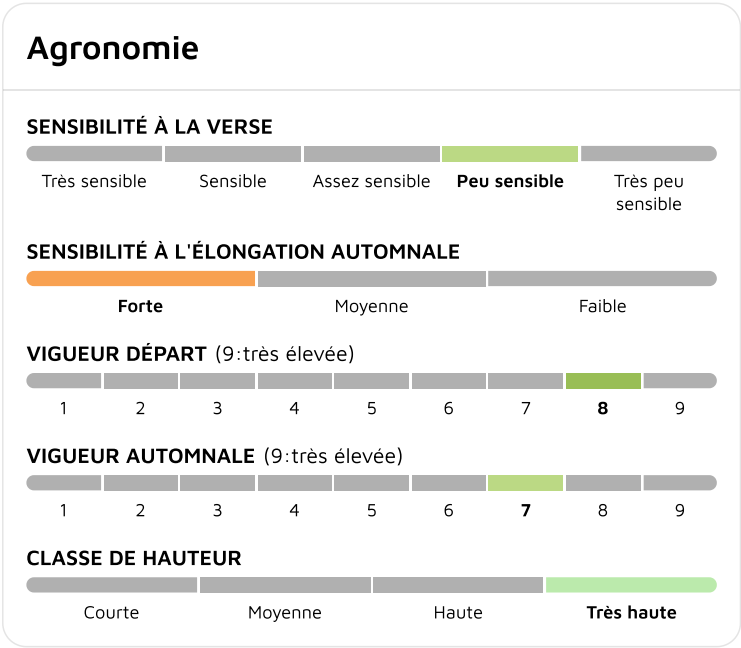
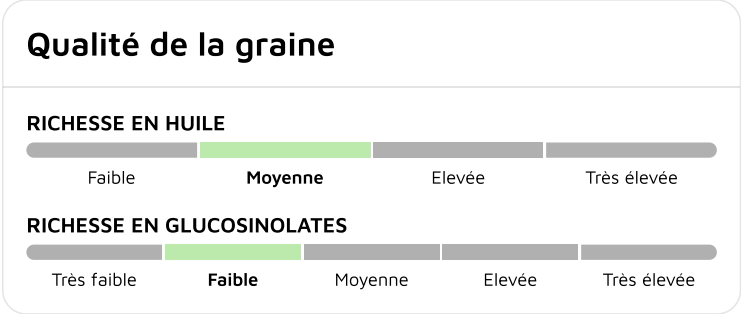
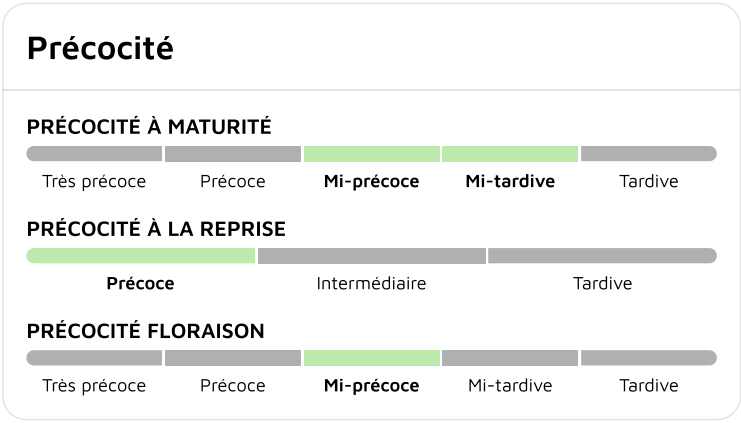
Représentant en France
RAGT Semences

Code obtenteur
BNG 2489

Fiche technique
en ligne



Classification Terres Inovia



Résultats d'évaluations Terres Inovia pour RGT KANZZAS

Zone d'évaluation : Colza Centre

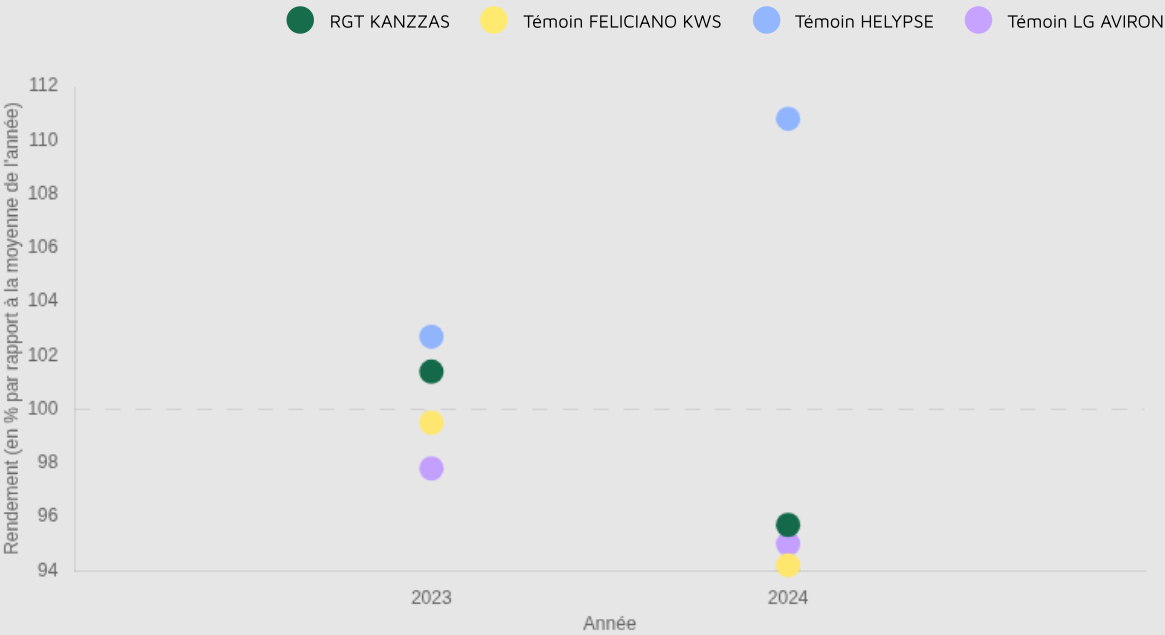
36.5 q/ha

Rendement estimé 2024

95.7 %

Indice de rendement 2024

Graphique d'indice de rendement



Zone d'évaluation : Colza Nord-Ouest

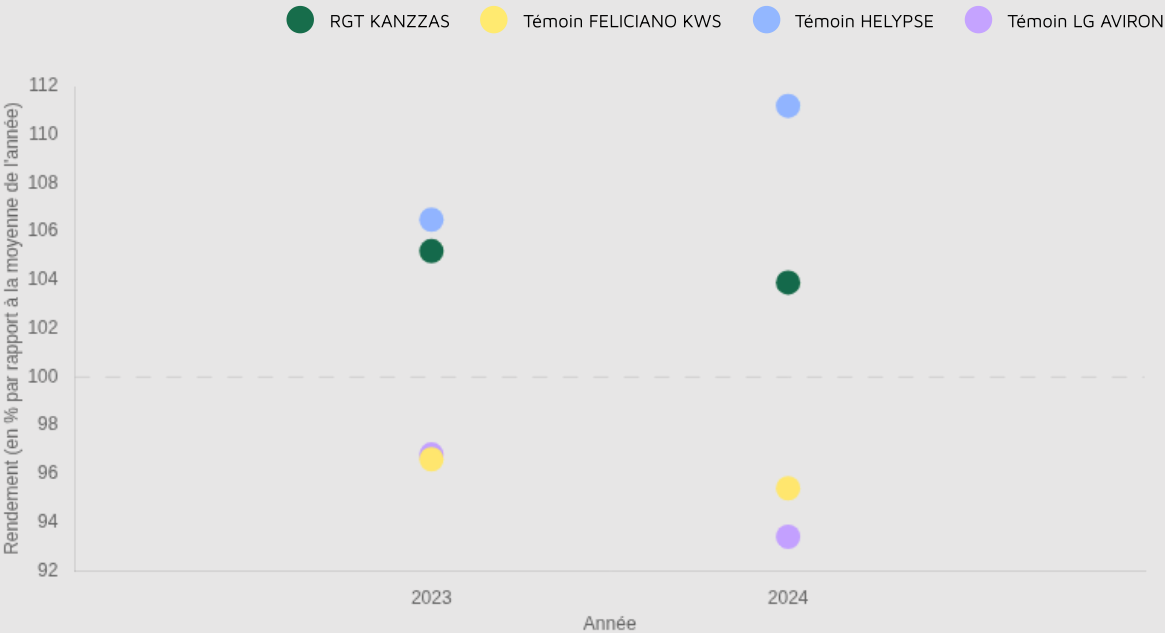
42.2 q/ha

Rendement estimé 2024

103.9 %

Indice de rendement 2024

Graphique d'indice de rendement

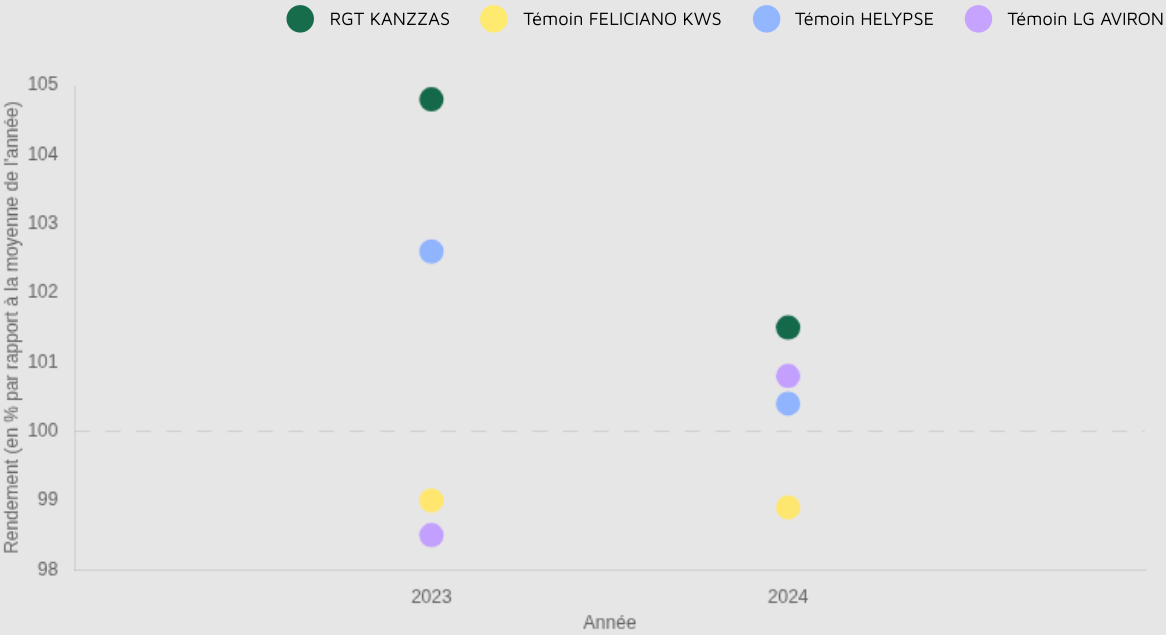


Zone d'évaluation : Colza Sud

49.9 q/ha
Rendement estimé 2024

101.5 %
Indice de rendement 2024

Graphique d'indice de rendement

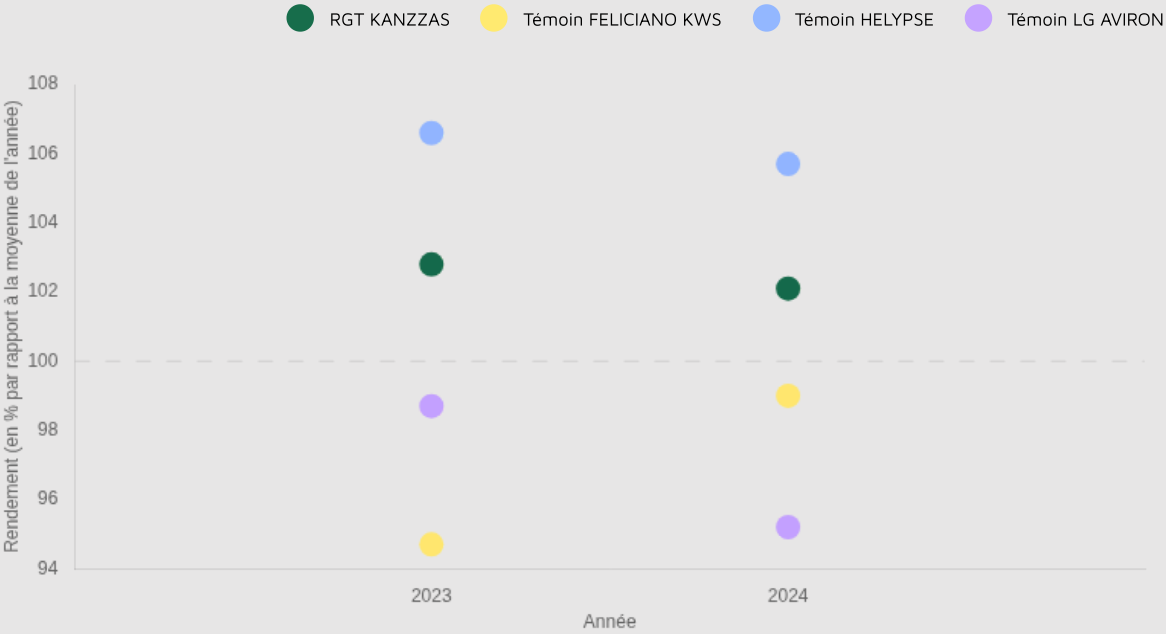


Zone d'évaluation : Colza Nord-Est

41 q/ha
Rendement estimé 2024

102.1 %
Indice de rendement 2024

Graphique d'indice de rendement

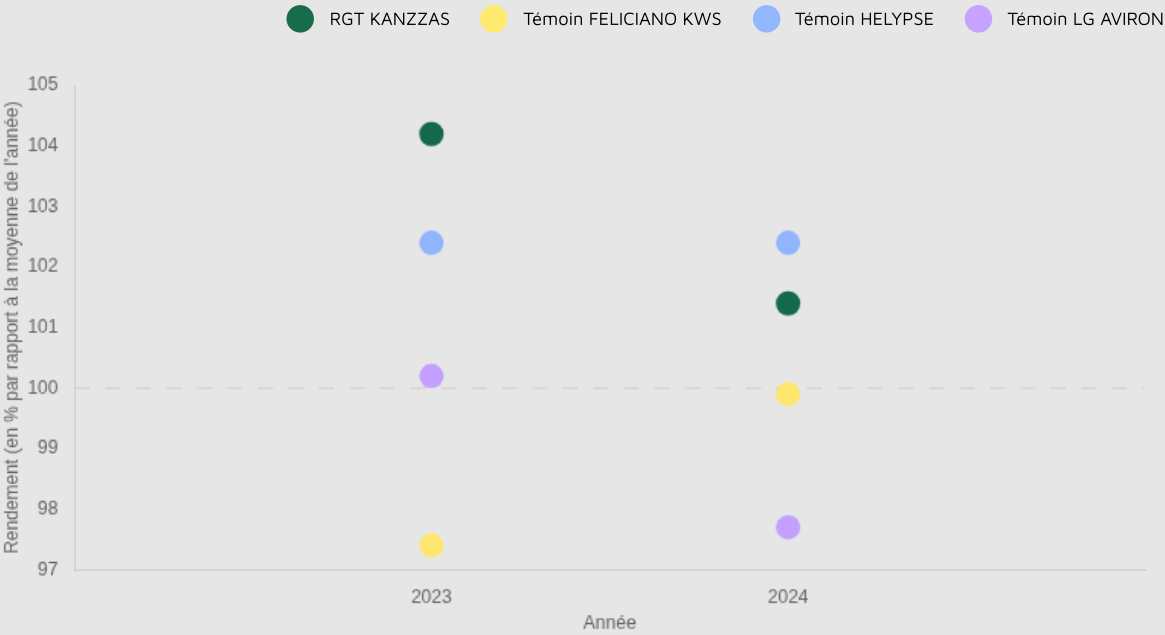


Zone d'évaluation : Colza Centre-Est

43.5 q/ha
Rendement estimé 2024

101.4 %
Indice de rendement 2024

Graphique d'indice de rendement

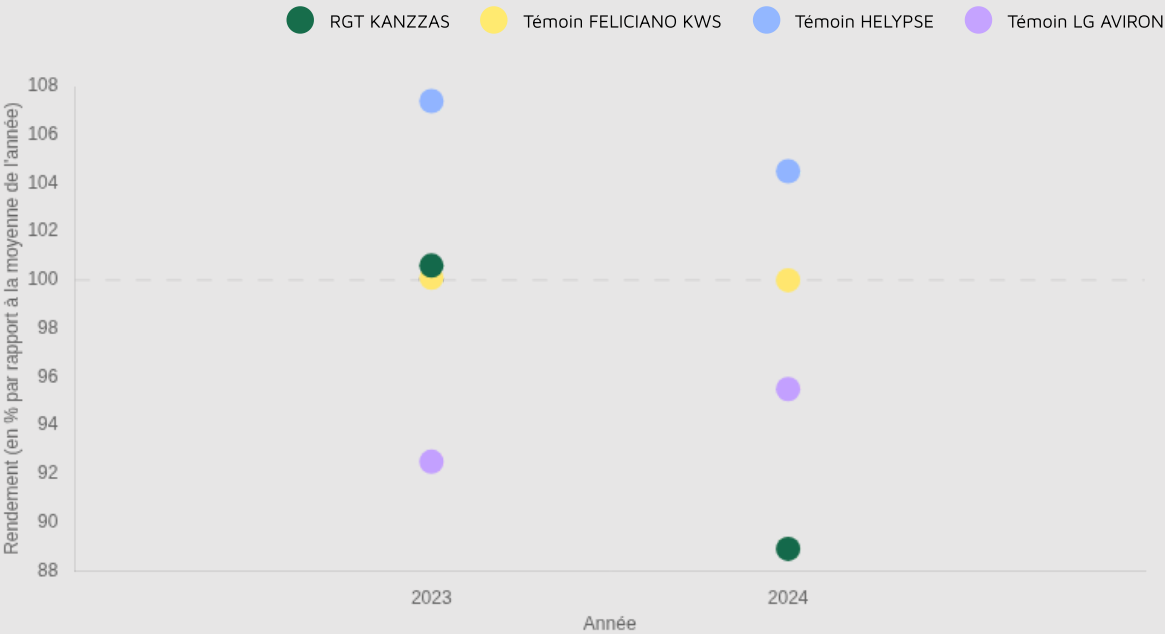


Zone d'évaluation : Colza Centre Ouest

33.4 q/ha
Rendement estimé 2024

88.9 %
Indice de rendement 2024

Graphique d'indice de rendement



Résultats inscription CTPS : source GEVES

Cotation

COTATION FINALE	INDICE RENDEMENT 2 ANS / TÉMOINS (%)	NB D'ESSAIS POUR LE RENDEMENT / 2 ANS
107.9	106.7	16
BONIFICATION PHOMA (+/-)	BONIFICATION HUILE (+/-)	TENEUR MOY. EN GLUCO. (MMOL/G)
1.5	-0.4	12.8
BONIFICATION PROTÉINES (+/-)	VERSE / 2 ANS	
-	3.1	

Résultats détaillés

Année (ou regroupement)	Indice de rendement / témoins (%/témoins)	Témoin 1	Rendement témoin 1 (q/ha)	Témoin 2	Rendement témoin 2 (q/ha)	Témoin 3	Rendement témoin 3 (q/ha)	Nombre d'essais	Teneur huile normes (%)	Teneur protéines (%)	Teneur glucosinolates
2021	113	DK EXPANSION	49.1	TEMPTATION	50.9	-	-	6	44.6	34.7	13.5
2022	100.4	DK EXCEPTION	48.5	ARCHITECT	48.9	-	-	10	45.8	35.2	12.1

Sources GEVES : résultats obtenus dans le réseau national CTPS